

ESTADÍSTICAS 201(

.....(7 ierre de estadísticas del año 201()

PATENTES NACIONALES

MODELOS DE UTILIDAD

CERTIFICADOS COMPLEMENTARIOS
DE PROTECCION

DISEÑO INDUSTRIAL

MARCAS NACIONALES

NOMBRES COMERCIALES

RECURSOS

ESTADISTICAS 201(

PATENTES

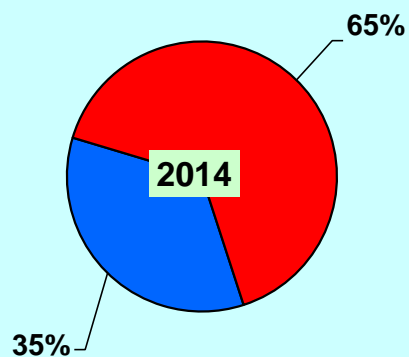
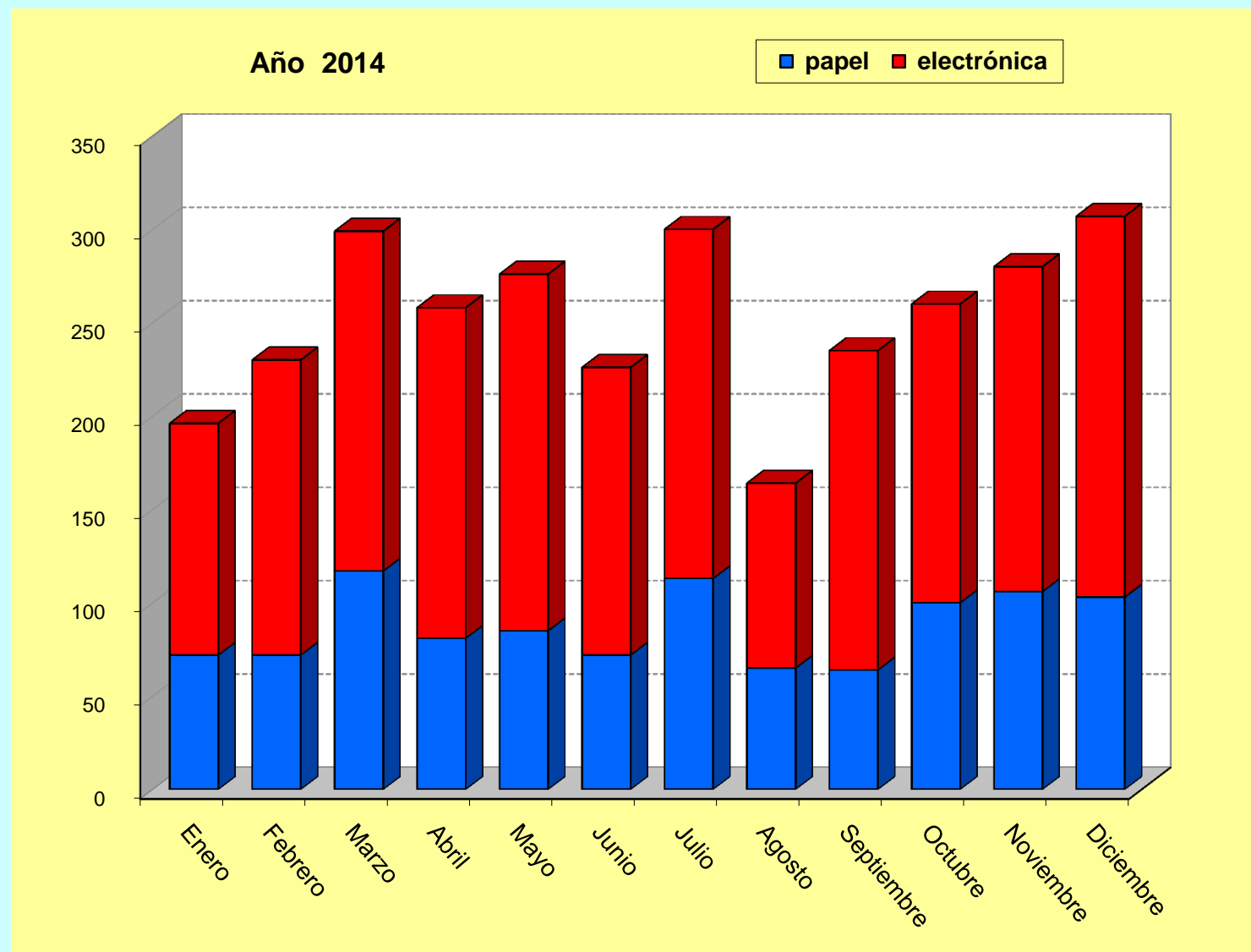
Solicitudes por meses

Concesiones por meses

Solicitudes por CC.AA. y provincias

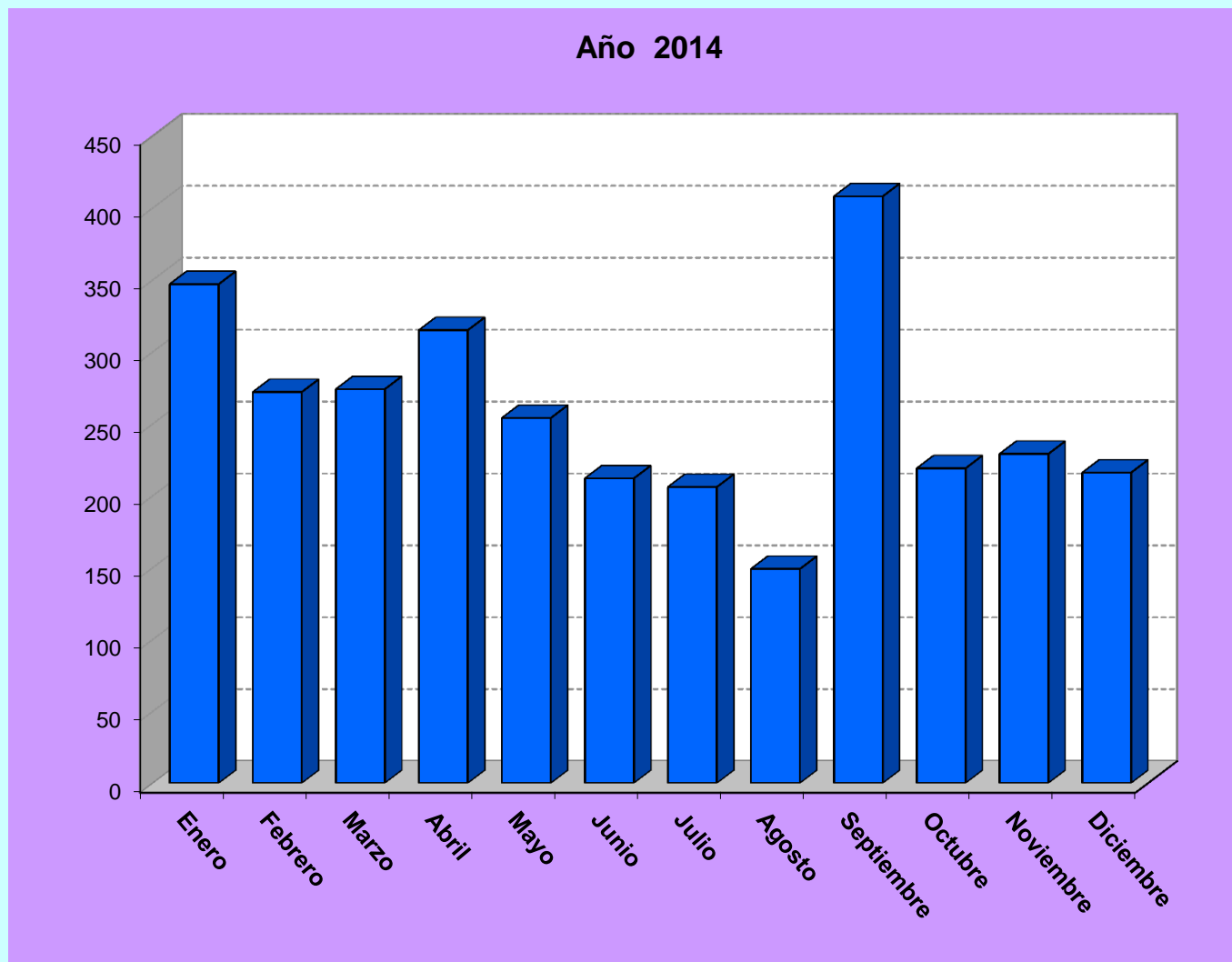
SOLICITUDES DE PATENTES NACIONALES POR MESES, 2014

Meses	2013	2014
Enero	214	196
Febrero	271	230
Marzo	263	299
Abril	287	258
Mayo	281	276
Junio	267	226
Julio	325	300
Agosto	173	164
Septiembre	231	235
Octubre	300	260
Noviembre	231	280
Diciembre	290	307
Total	3.133	3.031



CONCESIONES DE PATENTES NACIONALES POR MESES, 2014

Meses	2013	2014
Enero	237	347
Febrero	253	272
Marzo	157	274
Abril	176	315
Mayo	354	254
Junio	211	212
Julio	196	206
Agosto	192	149
Septiembre	277	408
Octubre	319	219
Noviembre	224	229
Diciembre	297	216
Total	2.893	3.101



SOLICITUDES DE PATENTES POR CC.AA., POR PROVINCIAS Y MESES, 2014

CC.AA. / Provincias	Enero	Febrero	Marzo	Abril	Mayo	Junio	Julio	Agosto	Septiembre	Octubre	Noviembre	Diciembre	Totales
Andalucía	28	36	71	53	34	29	38	20	47	43	50	78	527
Almería	7	3	13	13	8	7	10	6	9	6	12	18	112
Cádiz	4	6	4	8	7	1	1	2	3	3	4	4	47
Córdoba	1	4	2	1	1	2	1	2	1	4	2	1	22
Granada	2	3	4	1	3	5	6	1	6	1	3	3	38
Huelva	5	2	3	3	1	1			1	1		1	18
Jaén	1		2		1		1	1	2	4		5	17
Málaga	3	6	25	8	1	6	9	1	4	7	6	13	89
Sevilla	5	12	18	19	12	7	10	7	21	17	23	33	184
Aragón	6	14	14	19	14	10	25	5	16	15	17	20	175
Huesca		1	1		1		4						7
Teruel	2				1		2		1				6
Zaragoza	4	13	13	19	12	10	19	5	15	15	17	20	162
Asturias	4	2	3	1	6	2	2	4	3	1	3	5	36
Canarias	5	2	3	3	7	1	7	4	3	2	4	5	46
Las Palmas	2	2	2	2	4	1	3	2	1	1	4	4	28
Tenerife	3		1	1	3		4	2	2	1		1	18
Cantabria	3	1	1	2	7				5	5	2	6	32
Castilla - La Mancha	4	2	6	6	6	7	4	5	7	5	2	8	62
Albacete	1	1	1	3	2	4		1	2	2	2	2	21
Ciudad Real			4	3			1	2	4			1	15
Cuenca	1				2	1				1		1	6
Guadalajara		1			1	1	2	1		1			7
Toledo	2		1		1	1	1	1	1	1		4	13
Castilla - Leon	4	1	8	8	10	10	10	3	7	11	9	9	90
Ávila	1						1			1			3
Burgos	1		2	2	6	2	1	1	1		2		18
León	1		2	4	1	2	5	1		1	2	1	20
Palencia						1						1	2
Salamanca	1				1			1					3
Segovia						1				4	1		6
Soria							1		1				2
Valladolid		1	4	2	2	4	2		5	5	3	6	34
Zamora											1	1	2

SOLICITUDES DE PATENTES POR CC.AA., POR PROVINCIAS Y MESES, 2014

* Son datos provisionales

CC.AA. / Provincias	Enero	Febrero	Marzo	Abril	Mayo	Junio	Julio	Agosto	Septiembre	Octubre	Noviembre	Diciembre	Totales
Cataluña	25	48	44	55	52	43	49	31	30	51	34	54	516
Barcelona	22	35	35	40	42	32	42	25	24	31	26	46	400
Girona	2	11	3	12	2	4	4	1	2	8	5	5	59
Lleida			2	1	4	4	2		2	5	1		21
Tarragona	1	2	4	2	4	3	1	5	2	7	2	3	36
Comunidad Valenciana	17	21	32	17	36	28	39	33	28	18	33	22	324
Alicante	6	5	6	7	11	8	10	13	7	4	12	12	101
Castellón	1	2	3	2	4	3	5	1	3	2	2	2	30
Valencia	10	14	23	8	21	17	24	19	18	12	19	8	193
Extremadura	7	1	2	1	1	0	4	2	2	2	3	2	27
Badajoz	4	1			1		4	2	2	1	2	2	19
Cáceres	3		2	1						1	1		8
Galicia	16	11	10	8	9	14	9	6	13	15	24	11	146
A Coruña	8	4	6	3	3	7	4	6	7	7	7	5	67
Lugo		1		1					2		1	1	6
Ourense	2	1			1					2	4	2	12
Pontevedra	6	5	4	4	5	7	5		4	6	12	3	61
Illes Balears	1	2	3	4	4	3	0	1	1	1	1	1	22
La Rioja	2	3	3	1	4	2	3	1		1	3	2	25
Madrid	41	44	49	59	42	53	73	28	31	42	50	56	568
Murcia	5	7	12	3	5	4	2	4	9	8	6	3	68
Navarra	4	8	7	3	11	6	9	4	6	5	10	3	76
Pais Vasco	10	17	20	12	19	5	16	9	15	13	12	14	162
Araba/Álava	2	7	4	3					3	2		2	23
Bizkaia	4	6	7	6	9	4	11	4	5	3	9	6	74
Gipuzkoa	4	4	9	3	10	1	5	5	7	8	3	6	65
Ceuta y Melilla	0	0	0	0	0	0	0	0	0	0	0	0	0
No consta; No Residentes	14	10	11	3	9	9	10	4	12	22	17	8	129
Totales	196	230	299	258	276	226	300	164	235	260	280	307	3.031

ESTADISTICAS 201(

MODELOS UTILIDAD

Solicitudes por meses

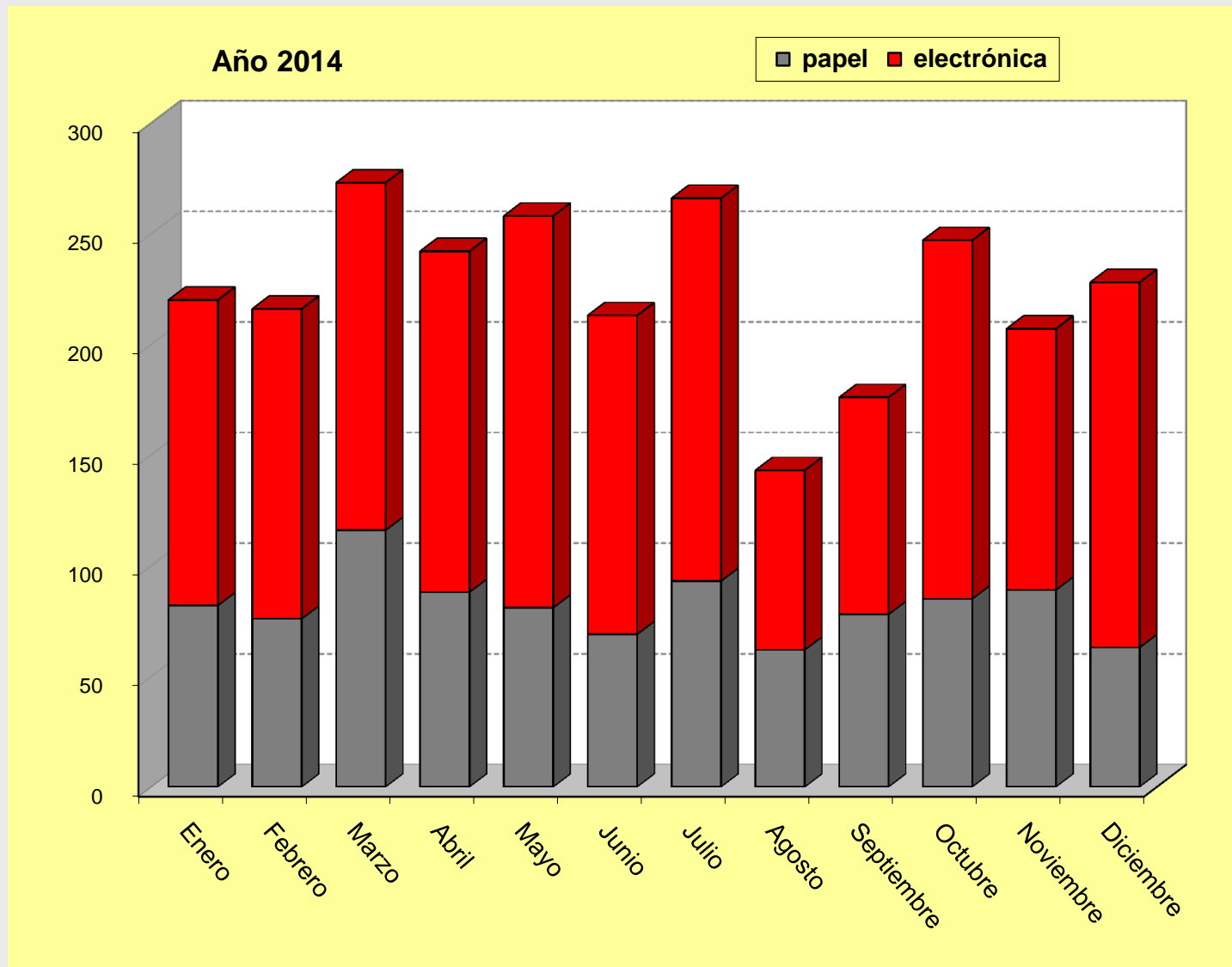
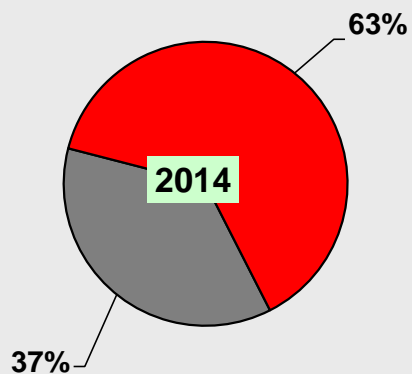
Concesiones por meses

Solicitudes por CC.AA. y provincias

SOLICITUDES DE MODELOS DE UTILIDAD POR MESES, 2014

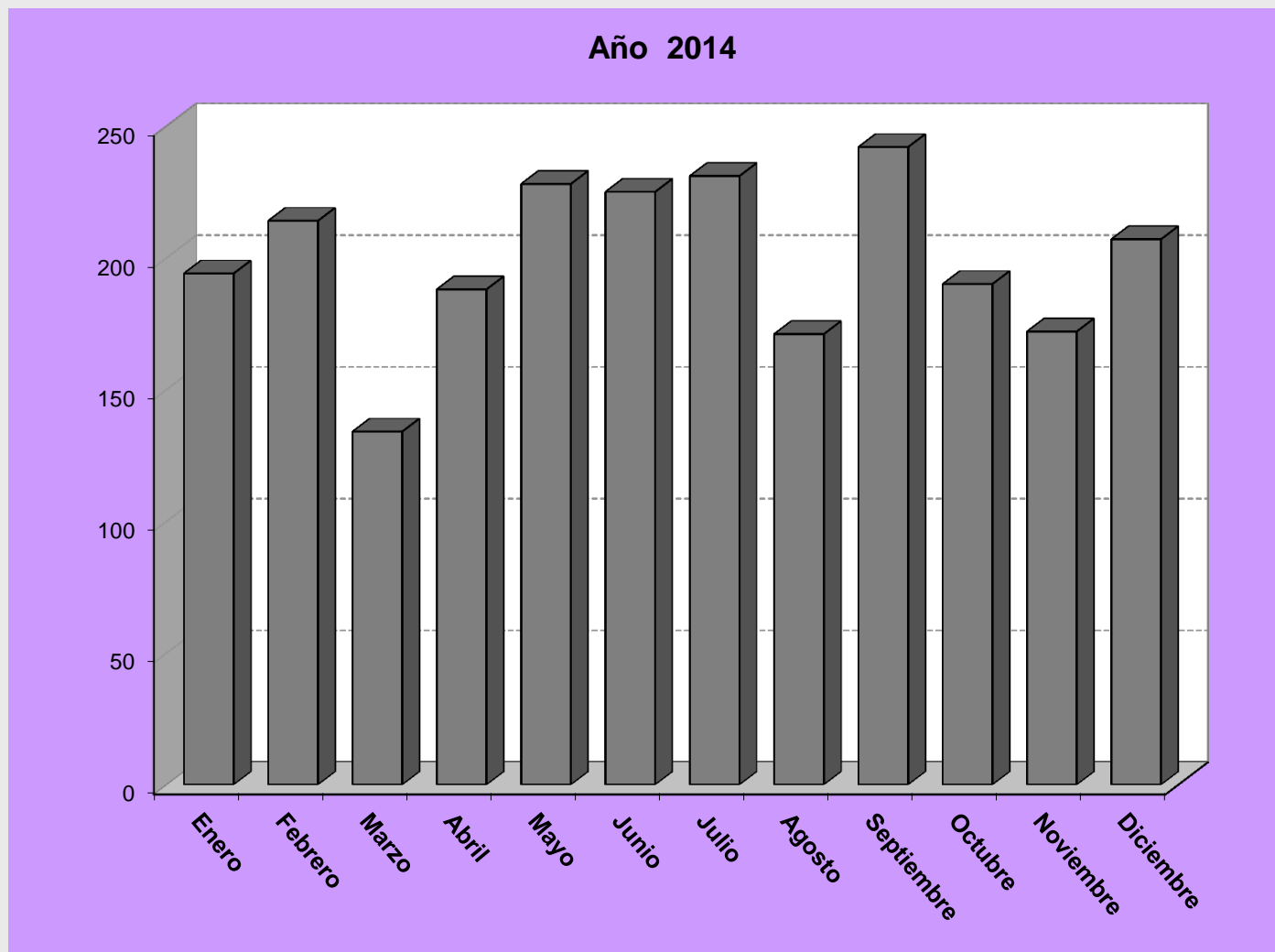
* Son datos provisionales

Meses	2013	2014
Enero	202	220
Febrero	226	216
Marzo	216	273
Abril	273	242
Mayo	250	258
Junio	233	213
Julio	239	266
Agosto	121	143
Septiembre	160	176
Octubre	257	247
Noviembre	211	207
Diciembre	245	228
Total	2.633	2.689



CONCESIONES DE MODELOS DE UTILIDAD POR MESES, 2014

Meses	2013	2014
Enero	224	194
Febrero	194	214
Marzo	140	134
Abril	191	188
Mayo	235	228
Junio	188	225
Julio	225	231
Agosto	209	171
Septiembre	204	242
Octubre	171	190
Noviembre	163	172
Diciembre	170	207
Total	2.314	2.396



SOLICITUDES DE MODELOS DE UTILIDAD POR CC.AA., POR PROVINCIAS Y MESES, 2014

CC.AA. / Provincias	Enero	Febrero	Marzo	Abril	Mayo	Junio	Julio	Agosto	Septiembre	Octubre	Noviembre	Diciembre	Totales
Andalucía	29	22	24	42	35	23	26	13	15	19	26	35	309
Almería	4	1	1	2	1					1	1	2	13
Cádiz	4		4		4	4	1	2	3	1	2	3	28
Córdoba	6	3	4	5	5	1	3	2	3	2	2	3	39
Granada	3	5	5	9	7	2	5		5	5	3	6	55
Huelva	1		2	5		2				1		1	12
Jaén		1		2	1	3	4	2	1		5	3	22
Málaga	3	7	3	5	11	5	8	3		3	6	4	58
Sevilla	8	5	5	14	6	6	5	4	3	6	7	13	82
Aragón	6	8	15	8	6	6	10	5	9	7	11	7	98
Huesca		1	3	2	1		1		2	1	1	1	13
Teruel		1	2	1					1				5
Zaragoza	6	6	10	5	5	6	9	5	6	6	10	6	80
Asturias	3	6	4	4	3	5	2	5	1	2	1	1	37
Canarias	7	5	2	6	7	7	8	3	2	7	4	4	62
Las Palmas	6	3	2	5	7	4	5	2		6	2	2	44
Tenerife	1	2		1		3	3	1	2	1	2	2	18
Cantabria	3	1		1	3	3	2	1	1	5	1	4	25
Castilla - La Mancha	6	2	4	11	11	2	12	3	5	5	4	2	67
Albacete		1		3	4	1	3				2		14
Ciudad Real	1			2	3		2		3		1		12
Cuenca		1		1						1			3
Guadalajara	1			1	2		1	1		2	1	1	10
Toledo	4		4	4	2	1	6	2	2	2		1	28
Castilla - Leon	16	7	21	6	11	5	5	10	5	12	7	11	116
Ávila		2	4	2	1								9
Burgos	2		1	2	2		1	1	1	1	1	3	15
León	9	1	7	1	3	1		6	2	2			32
Palencia												1	1
Salamanca	1	2	2		1	2	1			2	2		13
Segovia	1						1			3	1		6
Soria			1							1	1		3
Valladolid	2	2	6		4	1	2	3	1	3	2	7	33
Zamora	1			1		1			1				4

SOLICITUDES DE MODELOS DE UTILIDAD POR CC.AA., POR PROVINCIAS Y MESES, 2014

CC.AA. / Provincias	Enero	Febrero	Marzo	Abril	Mayo	Junio	Julio	Agosto	Septiembre	Octubre	Noviembre	Diciembre	Totales
Cataluña	35	52	66	46	66	47	77	34	33	66	58	53	633
Barcelona	25	44	56	33	48	38	60	27	24	57	40	46	498
Girona	3	4	6	6	6	5	6	3	4	6	11	5	65
Lleida	1	2	1	3	2	2		1	2	1	2	1	18
Tarragona	6	2	3	4	10	2	11	3	3	2	5	1	52
Comunidad Valenciana	35	35	47	41	32	43	39	15	38	44	27	34	430
Alicante	14	8	24	20	13	11	17	6	17	19	3	14	166
Castellón	5	5	1	1	1	6	3	2		4	5	3	36
Valencia	16	22	22	20	18	26	19	7	21	21	19	17	228
Extremadura	1	1	1	3	4	1	3	5	1	5	2	4	31
Badajoz	1	1	1	3	4	1	3	5		3	2	3	27
Cáceres									1	2		1	4
Galicia	4	5	8	9	14	6	10	7	6	7	6	9	91
A Coruña	2	1	5	3	4	2	4	4	4	3	3	3	38
Lugo						1							1
Ourense		3	2	1	2	1	2	1		2	2	2	18
Pontevedra	2	1	1	5	8	2	4	2	2	2	1	4	34
Illes Balears	2		7	3	1	1	3	1	4	3	4	3	32
La Rioja	1	2		1	1	1	1			2	1	2	12
Madrid	42	34	40	26	36	27	27	18	31	35	27	33	376
Murcia	7	13	10	8	12	12	13	5	8	5	16	11	120
Navarra	6	6	4	5	1	1	2		3		5	3	36
Pais Vasco	12	7	13	13	7	19	17	7	8	12	4	7	126
Araba/Álava	3	1	2	6		4	3			2	1		22
Bizkaia	5		5	4	4	5	10	4	4	4	2	4	51
Gipuzkoa	4	6	6	3	3	10	4	3	4	6	1	3	53
Ceuta y Melilla	1	0	0	0	1	0	0	2	0	0	0	0	4
No consta; No Residentes	4	10	7	9	7	4	9	9	6	11	3	5	84
Totales	220	216	273	242	258	213	266	143	176	247	207	228	2.689

ESTADÍSTICAS 201(

MARCAS NACIONALES

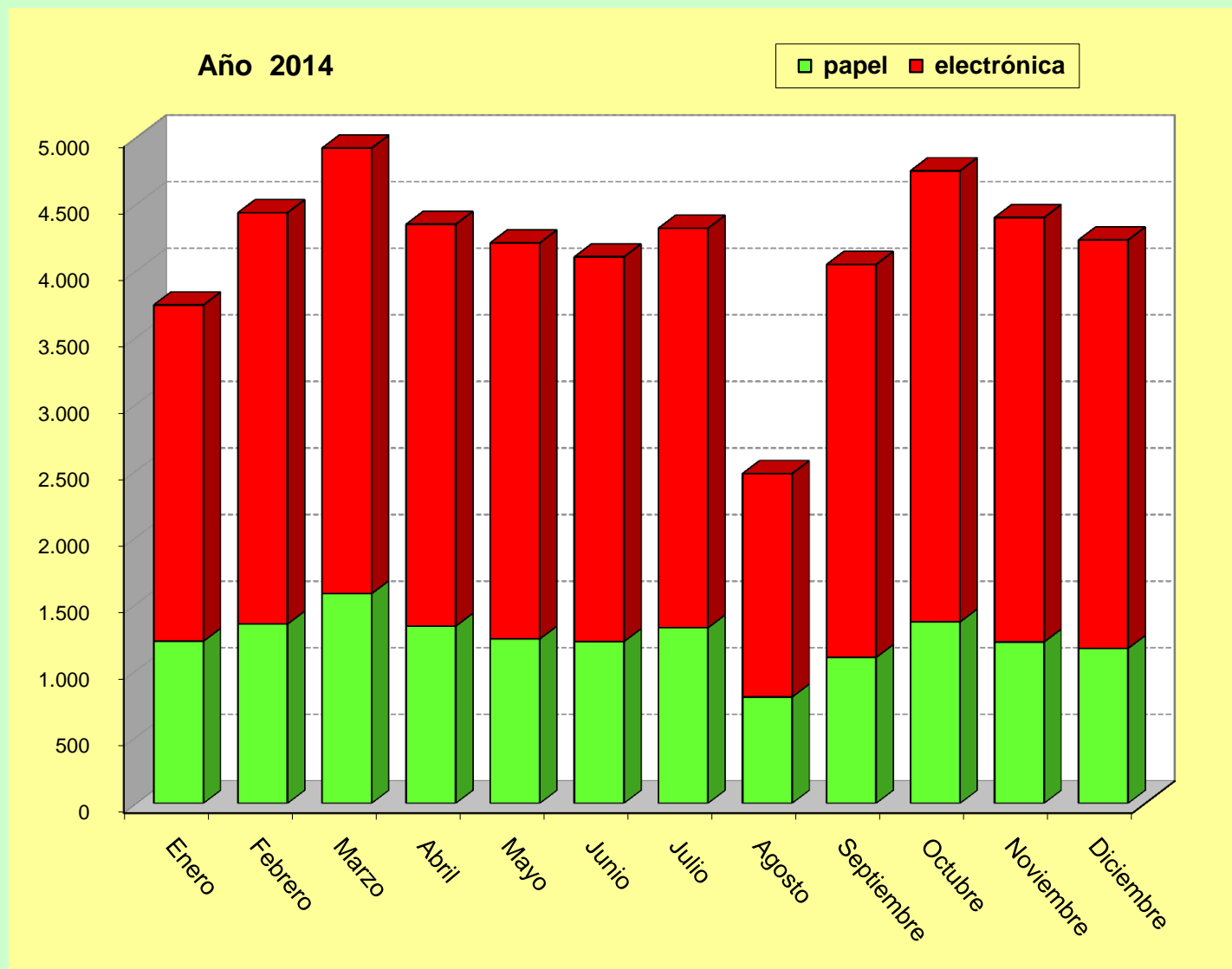
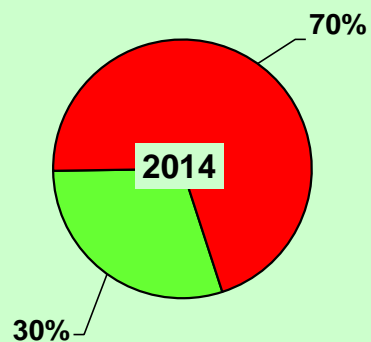
Solicitudes por meses

Concesiones por meses

Solicitudes por CC.AA. y provincias

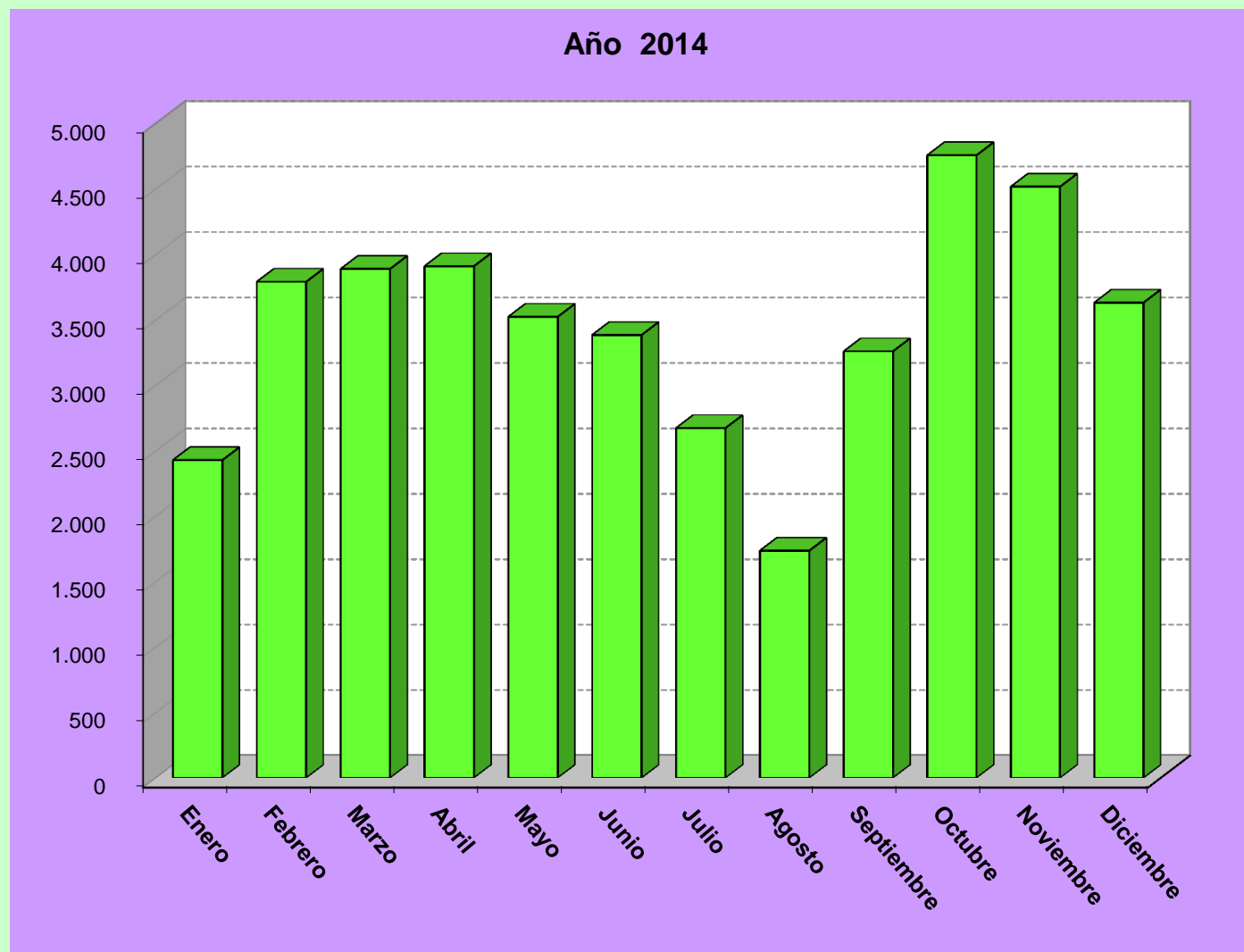
SOLICITUDES DE MARCAS NACIONALES POR MESES, 2014

Meses	2013	2014
Enero	3.622	3.742
Febrero	4.078	4.518
Marzo	3.922	4.920
Abril	4.205	4.348
Mayo	4.230	4.208
Junio	3.807	4.103
Julio	4.229	4.318
Agosto	2.454	2.476
Septiembre	3.481	4.046
Octubre	4.864	4.750
Noviembre	4.307	4.398
Diciembre	3.705	4.230
Total	46.904	50.057



CONCESIONES DE MARCAS NACIONALES POR MESES, 2014

Meses	2013	2014
Enero	1.828	2.429
Febrero	4.811	3.791
Marzo	4.355	3.889
Abril	2.682	3.910
Mayo	3.985	3.524
Junio	3.466	3.385
Julio	3.636	2.674
Agosto	2.043	1.737
Septiembre	3.038	3.260
Octubre	4.827	4.757
Noviembre	3.214	4.517
Diciembre	2.774	3.632
Total	40.659	41.505



SOLICITUDES DE MARCAS NACIONALES POR CC.AA., POR PROVINCIAS Y MESES, 2014

CC.AA. / Provincias	Enero	Febrero	Marzo	Abril	Mayo	Junio	Julio	Agosto	Septiembre	Octubre	Noviembre	Diciembre	Totales
Andalucía	494	534	667	543	572	547	544	327	559	608	589	581	6.565
Almería	45	37	37	38	37	36	35	20	45	34	33	37	434
Cádiz	45	56	60	66	51	53	60	43	65	63	58	78	698
Córdoba	48	62	69	40	56	50	46	35	56	44	62	50	618
Granada	54	67	60	71	68	65	65	33	75	82	62	54	756
Huelva	22	15	23	14	15	19	14	7	19	47	17	28	240
Jaén	33	31	42	33	23	37	35	12	24	38	36	41	385
Málaga	107	125	169	118	147	126	126	85	120	150	124	138	1.535
Sevilla	140	141	207	163	175	161	163	92	155	150	197	155	1.899
Aragón	79	82	99	79	71	100	72	57	99	111	92	111	1.052
Huesca	16	14	14	14	10	23	15	3	6	22	11	16	164
Teruel	3	8	9	4	7	5	3	12	6	7	9	8	81
Zaragoza	60	60	76	61	54	72	54	42	87	82	72	87	807
Asturias	54	79	86	69	70	56	57	41	75	112	67	67	833
Canarias	143	171	156	164	154	144	191	128	172	159	150	127	1.859
Las Palmas	91	109	91	83	109	80	112	66	92	81	84	74	1.072
Tenerife	52	62	65	81	45	64	79	62	80	78	66	53	787
Cantabria	41	44	44	31	29	32	37	25	29	39	34	31	416
Castilla - La Mancha	96	127	177	151	96	113	149	77	106	153	128	136	1.509
Albacete	21	30	59	49	14	14	26	20	18	35	23	37	346
Ciudad Real	18	31	44	28	24	25	36	13	15	31	23	35	323
Cuenca	5	13	17	14	11	7	14	6	21	14	15	22	159
Guadalajara	11	12	15	9	6	36	14	4	5	15	27	15	169
Toledo	41	41	42	51	41	31	59	34	47	58	40	27	512
Castilla - Leon	146	202	176	183	143	147	160	147	116	144	186	140	1.890
Avila	10	13	5	7	4	5	12	7	9	7	2	7	88
Burgos	16	24	22	31	24	16	30	20	17	14	18	28	260
León	18	25	34	23	27	35	29	15	18	23	41	19	307
Palencia	6	3	6	10	2	3	4	2	5	3	5	4	53
Salamanca	12	23	28	27	22	14	19	20	18	22	32	14	251
Segovia	18	13	5	9	8	7	2	8	9	9	18	13	119
Soria	2	3	2	5	3	4	10	3	7	5	9	7	60
Valladolid	53	78	67	58	44	55	48	31	29	45	46	42	596
Zamora	11	20	7	13	9	8	6	41	4	16	15	6	156

SOLICITUDES DE MARCAS NACIONALES POR CC.AA., POR PROVINCIAS Y MESES, 2014

CC.AA. / Provincias	Enero	Febrero	Marzo	Abril	Mayo	Junio	Julio	Agosto	Septiembre	Octubre	Noviembre	Diciembre	Totales
Cataluña	710	861	1.008	717	732	673	772	380	593	821	780	788	8.835
Barcelona	585	705	831	595	582	563	671	299	484	722	652	618	7.307
Girona	51	76	77	52	62	49	48	19	44	40	53	57	628
Lleida	22	22	43	22	24	20	22	20	23	13	19	50	300
Tarragona	52	58	57	48	64	41	31	42	42	46	56	63	600
Comunidad Valenciana	348	420	421	404	411	434	420	189	386	405	472	416	4.726
Alicante	116	164	145	152	142	143	166	78	153	130	167	135	1.691
Castellón	26	34	20	32	36	42	30	15	28	35	24	45	367
Valencia	206	222	256	220	233	249	224	96	205	240	281	236	2.668
Extremadura	61	56	58	64	54	46	46	51	59	54	69	78	696
Badajoz	40	40	35	50	33	36	33	38	44	34	45	56	484
Cáceres	21	16	23	14	21	10	13	13	15	20	24	22	212
Galicia	139	224	226	191	223	192	187	116	209	212	182	197	2.298
A Coruña	71	101	90	91	117	92	72	56	104	95	79	82	1.050
Lugo	16	16	24	18	24	18	19	16	16	22	19	25	233
Ourense	14	30	33	24	16	17	22	12	21	19	20	26	254
Pontevedra	38	77	79	58	66	65	74	32	68	76	64	64	761
Illes Balears	80	90	113	128	88	84	79	39	94	114	101	73	1.083
La Rioja	34	62	39	47	55	42	47	33	21	45	42	35	502
Madrid	906	1.046	1.164	1.070	969	1.013	1.096	569	1.063	1.228	1.030	978	12.132
Murcia	112	138	117	99	140	118	118	56	148	137	137	113	1.433
Navarra	45	53	62	56	63	56	47	55	49	58	46	50	640
Pais Vasco	126	193	165	176	199	164	171	73	151	221	172	163	1.974
Araba/Álava	13	64	30	44	36	24	33	11	23	49	27	28	382
Bizkaia	68	84	82	82	127	85	85	41	75	107	89	72	997
Gipuzkoa	45	45	53	50	36	55	53	21	53	65	56	63	595
Ceuta y Melilla	11	6	16	22	22	14	6	3	15	5	11	7	138
No Consta; Extranjeros	117	130	126	154	117	128	119	110	102	124	110	139	1.476
Totales	3.742	4.518	4.920	4.348	4.208	4.103	4.318	2.476	4.046	4.750	4.398	4.230	50.057

ESTADÍSTICAS 201(

NOMBRES COMERCIALES

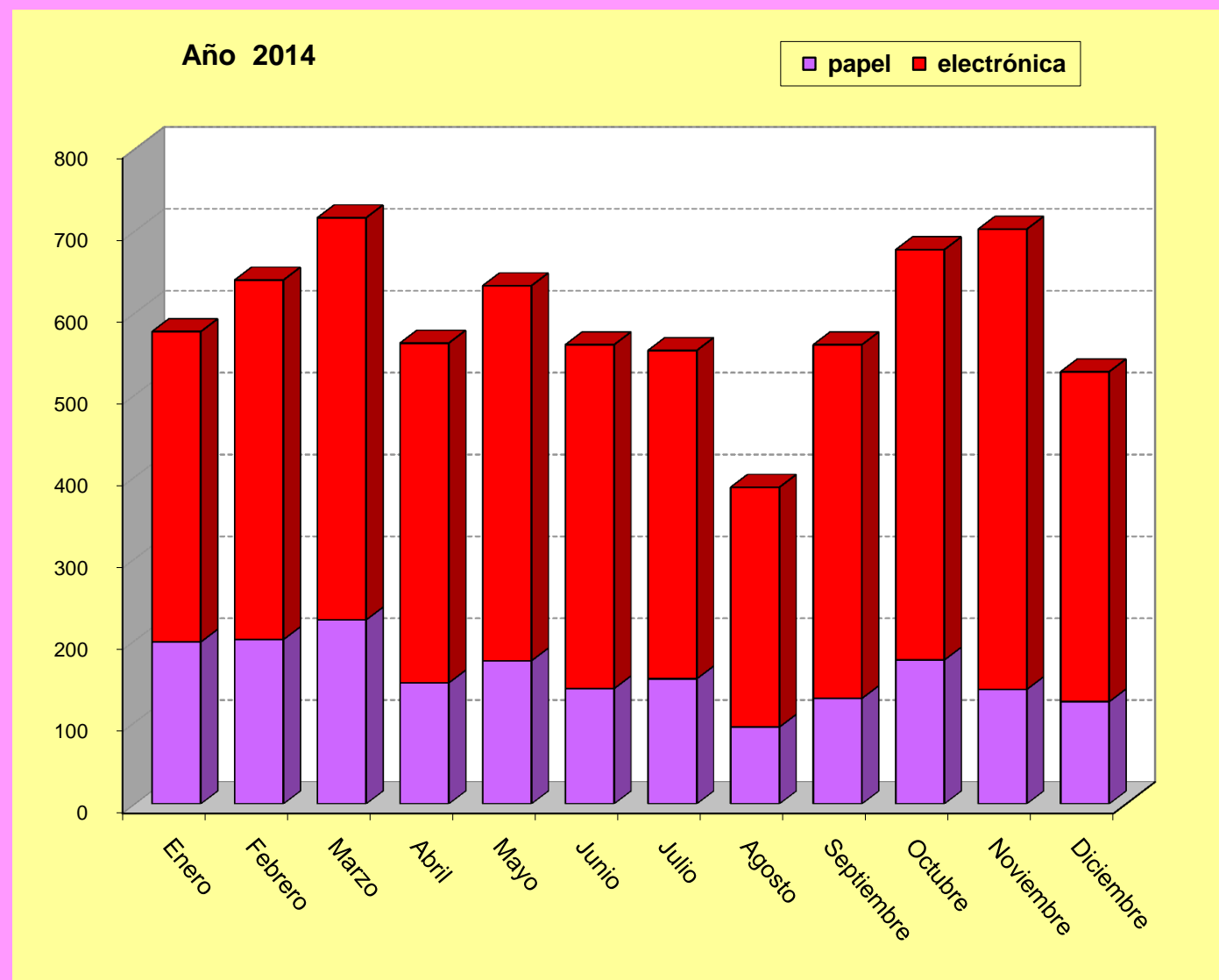
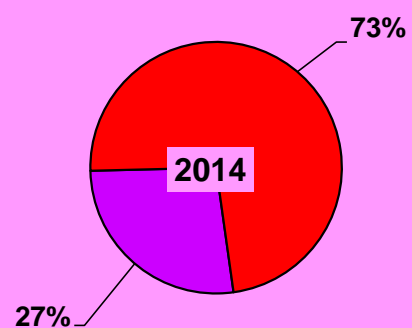
Solicitudes por meses

Concesiones por meses

Solicitudes por CC.AA. y provincias

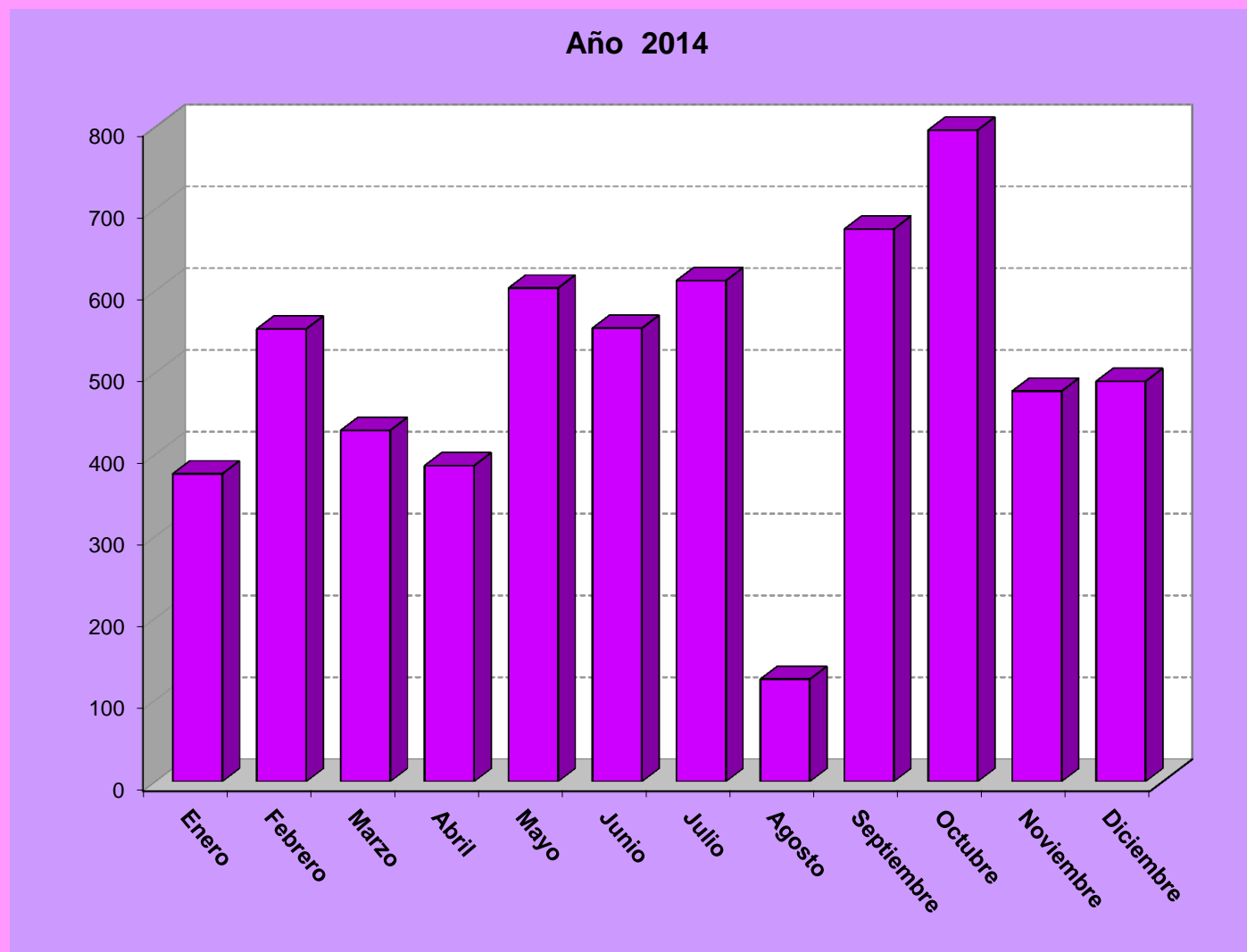
SOLICITUDES DE NOMBRES COMERCIALES POR MESES, 2014

Meses	2013	2014
Enero	386	577
Febrero	496	640
Marzo	496	716
Abril	485	563
Mayo	472	633
Junio	462	561
Julio	449	554
Agosto	345	387
Septiembre	452	561
Octubre	593	677
Noviembre	572	702
Diciembre	551	528
Total	5.759	7.099



CONCESIONES DE NOMBRES COMERCIALES POR MESES, 2014

Meses	2013	2014
Enero	218	376
Febrero	614	553
Marzo	405	429
Abril	390	386
Mayo	487	603
Junio	377	554
Julio	461	612
Agosto	166	125
Septiembre	445	675
Octubre	487	796
Noviembre	367	477
Diciembre	401	489
Total	4.818	6.075



SOLICITUDES DE NOMBRES COMERCIALES POR CC.AA., POR PROVINCIAS Y MESES, 2014

CC.AA. / Provincias	Enero	Febrero	Marzo	Abril	Mayo	Junio	Julio	Agosto	Septiembre	Octubre	Noviembre	Diciembre	Totales
Andalucía	112	124	133	105	95	91	109	76	95	119	124	88	1.271
Almería	7	3	14	5	2	2	4	5	4	8	8	7	69
Cádiz	17	19	21	16	12	12	23	7	15	16	18	15	191
Córdoba	3	13	12	10	7	7	10	9	7	9	13	8	108
Granada	22	17	14	14	19	12	13	9	15	13	12	8	168
Huelva	2	8	2	4		2	2	2	2	7	3	6	40
Jaén	5	3	2	3	5	4	3	2	8	4	1	5	45
Málaga	29	34	33	20	31	27	27	24	25	34	33	23	340
Sevilla	27	27	35	33	19	25	27	18	19	28	36	16	310
Aragón	8	24	16	20	19	25	23	10	13	22	20	20	220
Huesca	3	9	2	5	4	3	7	3	5	10	1	2	54
Teruel		1			1	1				1			4
Zaragoza	5	14	14	15	14	21	16	7	8	11	19	18	162
Asturias	6	17	19	7	16	26	11	11	20	19	14	9	175
Canarias	14	24	28	28	28	21	22	23	24	30	30	24	296
Las Palmas	9	13	14	15	22	7	12	11	16	20	15	10	164
Tenerife	5	11	14	13	6	14	10	12	8	10	15	14	132
Cantabria	3	2	7	5	8	1	5	3	1	2	5	3	45
Castilla - La Mancha	34	27	33	17	27	18	14	14	15	21	29	29	278
Albacete	3	4	3	1	3	4	2	4	3	5	6	4	42
Ciudad Real	8	8	10	5	8	2	4		4	4	8	6	67
Cuenca	4	4	3	3	3	2	2	1	1		5	9	37
Guadalajara	2	3	4	2	2	4	1	1	4	3	2	3	31
Toledo	17	8	13	6	11	6	5	8	3	9	8	7	101
Castilla - Leon	29	35	21	27	27	26	33	19	37	22	30	22	328
Avila	2	1				1	2	4	3	2	3	1	19
Burgos	4	4	1	6	6	8	4		6	1	5	4	49
León	6	7	2	4	3	4	2	2	6	5	5	1	47
Palencia	1	3	1	1		1	2	1	1		1		12
Salamanca	1	3	3	5	2		5	1	4	5	5	4	38
Segovia	3	1	2	1	1		3	1	2		1		15
Soria	1					7	2			1		1	12
Valladolid	7	12	10	8	12	4	9	7	14	6	6	8	103
Zamora	4	4	2	2	3	1	4	3	1	2	4	3	33

SOLICITUDES DE NOMBRES COMERCIALES POR CC.AA., POR PROVINCIAS Y MESES, 2014

CC.AA. / Provincias	Enero	Febrero	Marzo	Abril	Mayo	Junio	Julio	Agosto	Septiembre	Octubre	Noviembre	Diciembre	Totales
Cataluña	104	91	125	97	82	81	88	44	72	102	93	83	1.062
Barcelona	78	73	107	75	71	63	81	36	52	76	77	64	853
Girona	7	6	10	16	7	5	4	3	8	10	8	7	91
Lleida	3	4	3	2	2	3	2	2	4	6	3	7	41
Tarragona	16	8	5	4	2	10	1	3	8	10	5	5	77
Comunidad Valenciana	57	75	76	47	85	58	54	32	87	83	95	70	819
Alicante	24	24	23	15	25	25	17	12	30	22	25	28	270
Castellón	5	9	12	2	7	3	4	4	11	12	5	5	79
Valencia	28	42	41	30	53	30	33	16	46	49	65	37	470
Extremadura	10	8	7	13	8	11	7	12	8	9	11	7	111
Badajoz	8	5	5	12	4	8	5	10	4	7	5	3	76
Cáceres	2	3	2	1	4	3	2	2	4	2	6	4	35
Galicia	33	39	42	30	32	35	27	34	39	35	40	12	398
A Coruña	12	21	20	11	12	14	13	12	12	10	22	4	163
Lugo	6	4	4	4		1	3	3	4	3	4	2	38
Ourense	5	5	3	2	3	5	3	6	7	2	3	2	46
Pontevedra	10	9	15	13	17	15	8	13	16	20	11	4	151
Illes Balears	14	17	14	15	9	9	19	14	12	21	23	18	185
La Rioja	3	3	5	4	5	2	4	3	3	6	4	3	45
Madrid	124	124	149	115	153	131	109	58	102	143	142	107	1.457
Murcia	11	8	18	3	8	5	10	11	6	14	13	11	118
Navarra	4	5	5	12	4	4	2	9	6	4	4	4	63
Pais Vasco	10	14	14	17	25	17	15	11	21	24	25	16	209
Araba/Álava	1	7	3	3	1	2	3	3	3	3	6	3	38
Bizkaia	7	6	5	9	14	10	5	6	3	12	12	9	98
Gipuzkoa	2	1	6	5	10	5	7	2	15	9	7	4	73
Ceuta y Melilla	1	3	1	1	1	0	0	1	0	0	0	1	9
No Consta; Extranjeros	0	0	3	0	1	0	2	2	0	1	0	1	10
Totales	577	640	716	563	633	561	554	387	561	677	702	528	7.099

ESTADÍSTICAS 201(

DISEÑO INDUSTRIAL

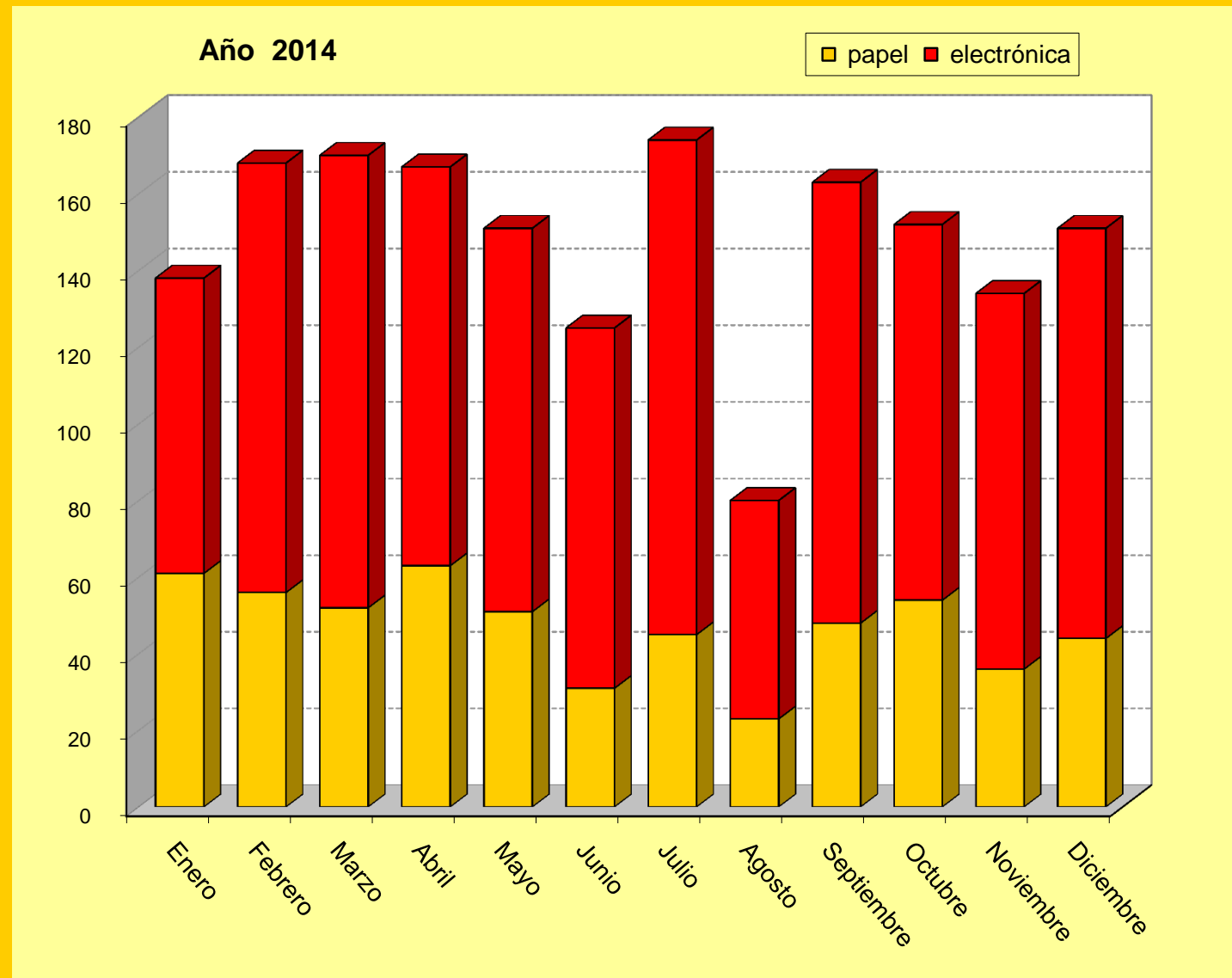
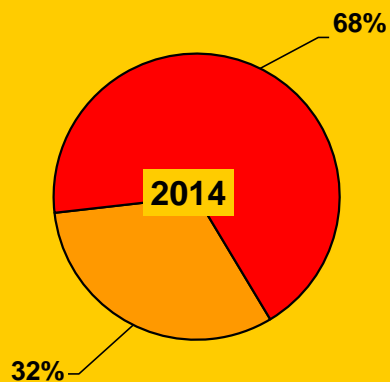
Solicitudes por meses

Concesiones por meses

Solicitudes por CC.AA. y provincias

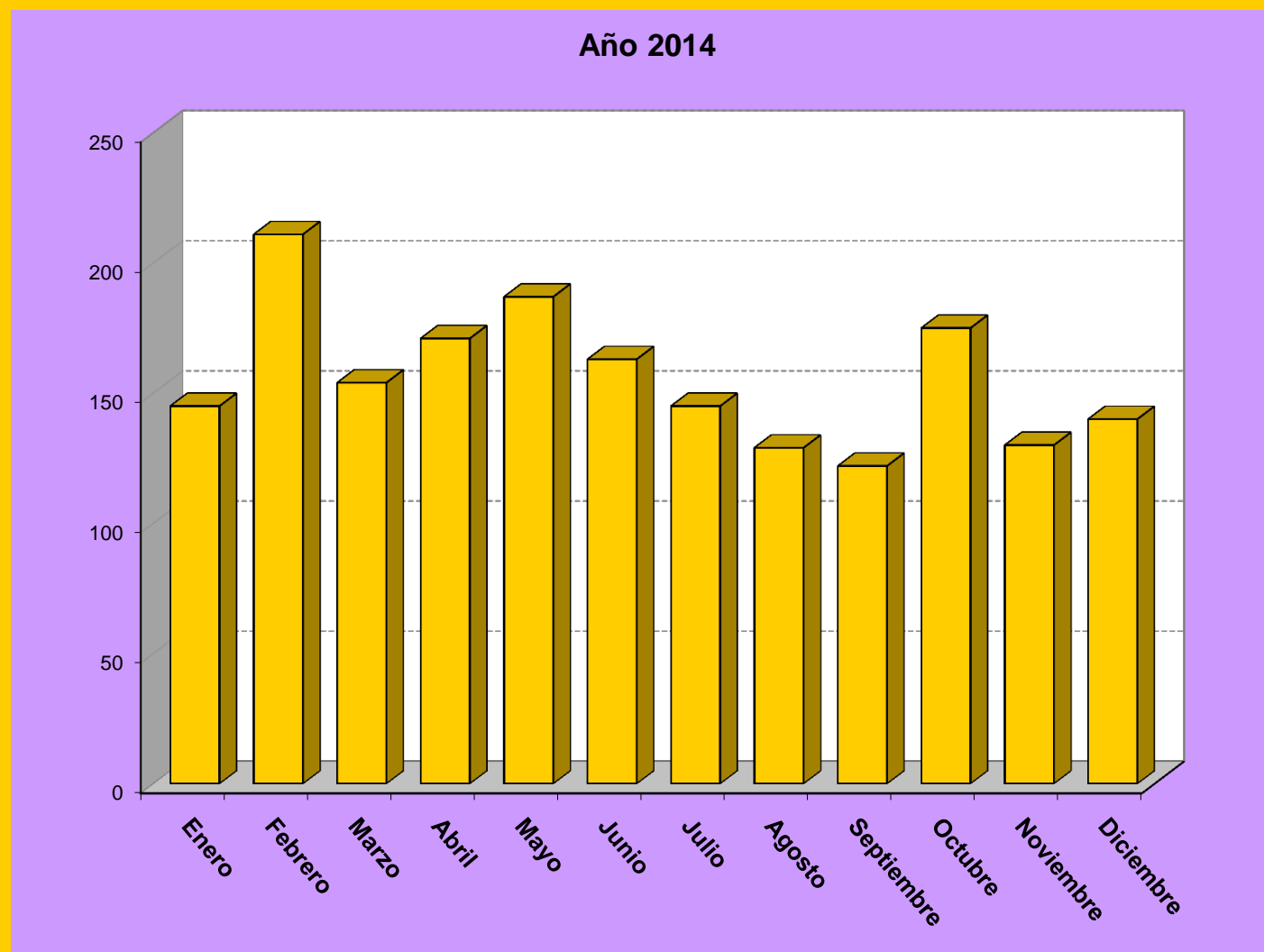
SOLICITUDES DE DISEÑO INDUSTRIAL POR MESES, 2014

Meses	2013	2014
Enero	118	138
Febrero	141	168
Marzo	115	170
Abril	160	167
Mayo	181	151
Junio	155	125
Julio	194	174
Agosto	85	80
Septiembre	138	163
Octubre	190	152
Noviembre	201	134
Diciembre	148	151
Total	1.826	1.773



CONCESIONES DE DISEÑO INDUSTRIAL POR MESES, 2014

Meses	2013	2.014
Enero	113	145
Febrero	162	211
Marzo	109	154
Abril	171	171
Mayo	179	187
Junio	171	163
Julio	166	145
Agosto	154	129
Septiembre	129	122
Octubre	167	175
Noviembre	181	130
Diciembre	154	140
Total	1.856	1.872



SOLICITUDES DE DISEÑO INDUSTRIAL POR CC.AA., POR PROVINCIAS Y MESES, 2014

CC.AA. / Provincias	Enero	Febrero	Marzo	Abril	Mayo	Junio	Julio	Agosto	Septiembre	Octubre	Noviembre	Diciembre	Totales
Andalucía	17	26	30	21	17	11	19	5	27	21	14	20	228
Almería	1		2	1	2		1					2	9
Cádiz	2	1	5	4	1	1	1	1	2	4	2	3	27
Córdoba	4	4	6	2	6	2	7		3	2	1	2	39
Granada	3	8	4	2		3	2	1		4	2		29
Huelva		1	1	1	1	1	1		14		1		21
Jaén	1	3	2	2	1		1	1	1	2	1	1	16
Málaga	3	8	6	7	5	3	2		1	4	3	1	43
Sevilla	3	1	4	2	1	1	4	2	6	5	4	11	44
Aragón	2	6	4	3	5	3	1	3	10	3	4	1	45
Huesca			1	1					2	1		1	6
Teruel													0
Zaragoza	2	6	3	2	5	3	1	3	8	2	4		39
Asturias	2	1	8	3	1	2	1	1	3	4	5	1	32
Canarias	7	14	5	8	10	5	6	7	5	8	8	9	92
Las Palmas	5	10	4	2	5	3	3	2		6	7	8	55
Tenerife	2	4	1	6	5	2	3	5	5	2	1	1	37
Cantabria	1	2	2	1	0	0	2	0	0	2	1	1	12
Castilla - La Mancha	4	3	8	5	1	3	5	1	6	4	3	3	46
Albacete			4							2	1		9
Ciudad Real	1				1		1		1		1	1	6
Cuenca									1		1		2
Guadalajara			2	1					1	1		1	6
Toledo	3	3	2	4		3	2	1	3	1		1	23
Castilla - Leon	7	3	2	2	7	1	4	11	4	3	8	6	58
Ávila					2				1	1	2	1	7
Burgos	1			1	1	1	1	1				1	7
León		1					1		1				3
Palencia					1								1
Salamanca		1			2		1	1	1		1		7
Segovia			1					1	1		1		4
Soria	2												2
Valladolid	4	1	1	1	1		1	7		1	4	4	25
Zamora								1		1			2

SOLICITUDES DE DISEÑO INDUSTRIAL POR CC.AA., POR PROVINCIAS Y MESES, 2014

CC.AA. / Provincias	Enero	Febrero	Marzo	Abril	Mayo	Junio	Julio	Agosto	Septiembre	Octubre	Noviembre	Diciembre	Totales
Cataluña	32	42	25	26	22	21	31	17	22	27	21	23	309
Barcelona	25	35	23	21	17	17	29	14	13	20	19	18	251
Girona	7	5		5	2	1	2	2	2	6	1	3	36
Lleida					2	1			1				4
Tarragona		2	2		1	2		1	6	1	1	2	18
Comunidad Valenciana	20	22	24	34	19	23	16	8	21	18	15	32	252
Alicante	9	10	10	17	6	11	6	4	9	10	7	19	118
Castellón		1	2		1		1		2			1	8
Valencia	11	11	12	17	12	12	9	4	10	8	8	12	126
Extremadura	4	0	0	4	1	2	1	0	4	1	0	2	19
Badajoz	2			1		1	1		4				9
Cáceres	2			3	1	1				1		2	10
Galicia	5	4	6	4	7	6	4	2	14	7	5	4	68
A Coruña	1	2	5	1	3	4	2		11	4	2	3	38
Lugo	2	1			1	1	1	1					7
Ourense		1	1	1				1			2		6
Pontevedra	2			2	3	1	1		3	3	1	1	17
Illes Balears	4	8	9	4	11	4	12	3	3	5	5	1	69
La Rioja	0	1	1	1	1	0	0	1	1	0	2	1	9
Madrid	23	22	32	41	31	28	37	13	35	32	36	37	367
Murcia	7	5	6	1	9	7	8	2	2	6	2	2	57
Navarra	1	0	2	1	1	1	0	0	1	3	2	0	12
Pais Vasco	1	5	5	6	6	3	2	4	1	5	2	4	44
Araba/Álava		1		1	2			2		2	1	1	10
Bizkaia	1	1	2	4	3	2	2	1	1	2		1	20
Gipuzkoa		3	3	1	1	1		1		1	1	2	14
Ceuta y Melilla	1	2	1	2	1	2	1	0	3	0	0	3	16
No Consta; Extranjeros	0	2	0	0	1	3	24	2	1	3	1	1	38
Totales	138	168	170	167	151	125	174	80	163	152	134	151	1.773

ESTADISTICAS 201(

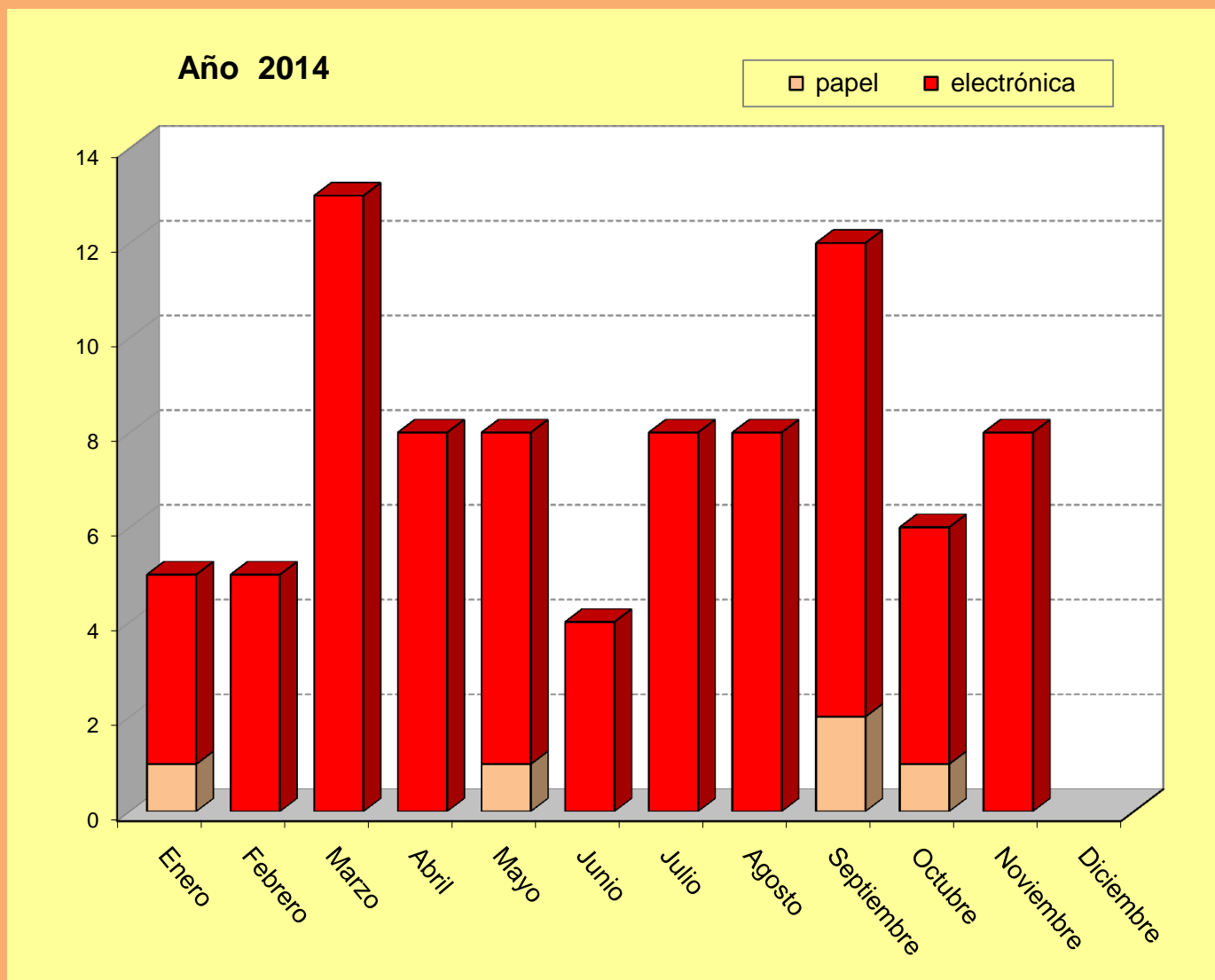
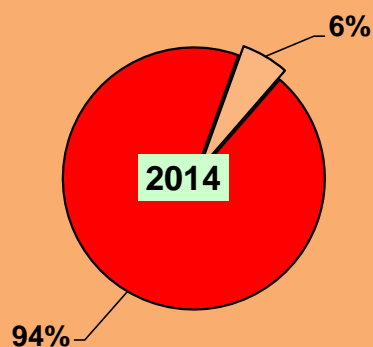
CERTIFICADOS COMPLEMENTARIOS DE PROTECCION

Solicitudes por meses

Concesiones por meses

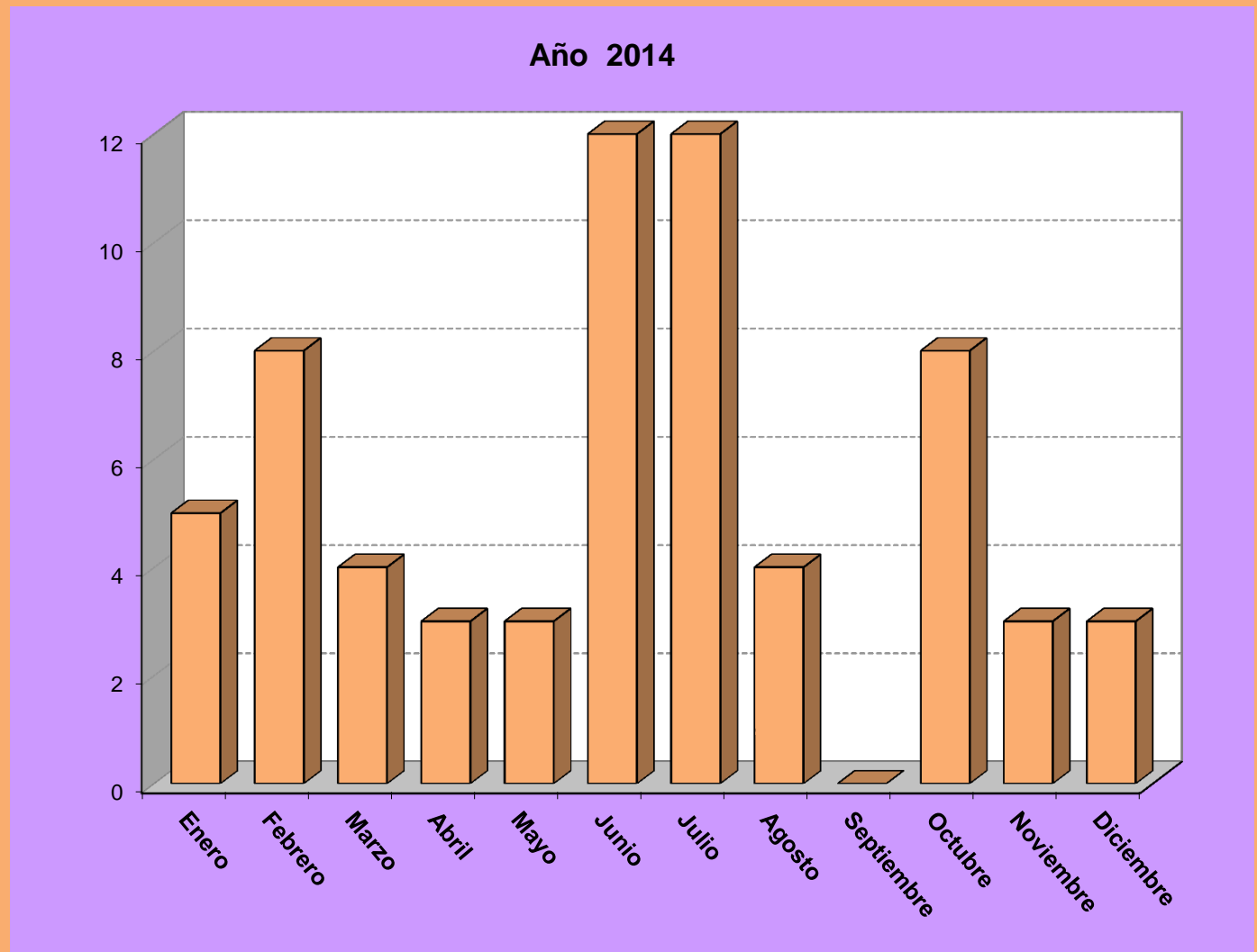
SOLICITUDES DE CERTIFICADOS COMPLEMENTARIOS DE PROTECCION POR MESES, 2014

Meses	2013	2014
Enero	6	5
Febrero	8	5
Marzo	6	13
Abril	7	8
Mayo	7	8
Junio	6	4
Julio	12	8
Agosto	4	8
Septiembre	1	12
Octubre	8	6
Noviembre	8	8
Diciembre	5	7
Total	78	92



CONCESIONES DE CERTIFICADOS COMPLEMENTARIOS DE PROTECCION POR MESES, 2014

Meses	2013	2014
Enero	3	5
Febrero	4	8
Marzo	3	4
Abril	6	3
Mayo	3	3
Junio	5	12
Julio	3	12
Agosto	0	4
Septiembre	3	0
Octubre	6	8
Noviembre	3	3
Diciembre	6	3
Total	45	65



ESTADÍSTICAS 2014

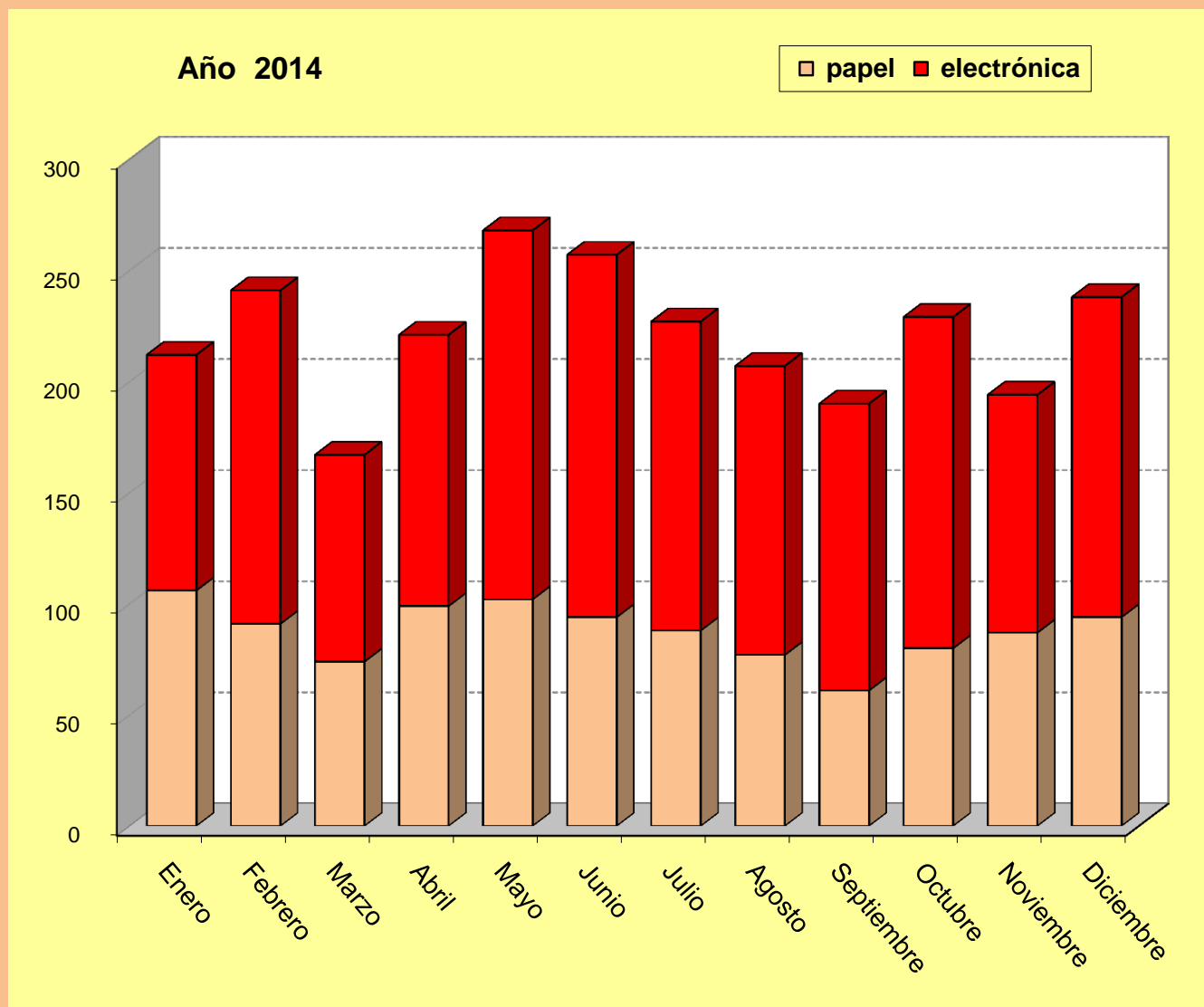
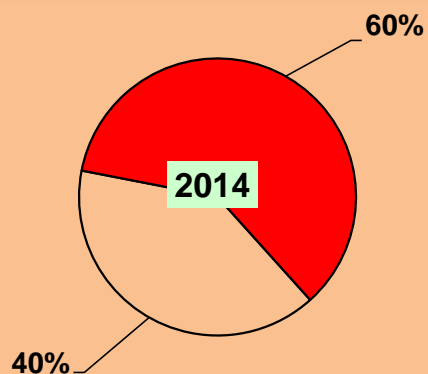
RECURSOS

Interposiciones por meses

Resoluciones por meses

INTERPOSICIONES DE RECURSOS POR MESES, 2014

Meses	2013	2014
Enero	175	212
Febrero	184	241
Marzo	184	167
Abril	186	221
Mayo	250	268
Junio	213	257
Julio	203	227
Agosto	179	207
Septiembre	216	190
Octubre	257	229
Noviembre	194	194
Diciembre	188	238
Total	2.429	2.651



RESOLUCIONES DE RECURSOS POR MESES, 2014

Meses	2013	2014
Enero	159	106
Febrero	289	239
Marzo	165	214
Abril	258	222
Mayo	177	218
Junio	159	157
Julio	151	226
Agosto	63	54
Septiembre	159	252
Octubre	129	197
Noviembre	208	202
Diciembre	162	238
Total	2.079	2.325

