

ESTADÍSTICAS DE PROPIEDAD INDUSTRIAL

TOMO II

**MARCAS NACIONALES Y OTROS SIGNOS DISTINTOS
DISEÑO INDUSTRIAL**

2009



MINISTERIO
DE INDUSTRIA, TURISMO
Y COMERCIO



Oficina Española
de Patentes y Marcas

ESTADÍSTICAS DE PROPIEDAD INDUSTRIAL, 2009: TOMO II

SUMARIO

INTRODUCCION	PAG. 2
NOTAS	PAG. 3
CODIGO DE PAISES, NORMA ST.3 DE OMPI (ANEXO A, SECCION 1 y 2)	PAG. 4
CLASIFICACION INTERNACIONAL DE PRODUCTOS Y SERVICIOS (9ª Edición).....	PAG. 10
CLASIFICACION INTERNACIONAL DE LOCARNO, PARA LOS DIBUJOS Y MODELOS INDUSTRIALES (8ª Edición)	PAG. 14
I. MARCAS NACIONALES	PAG. 27
I.2 MARCAS INTERNACIONALES.....	PAG. 138
I.3 MARCAS COMUNITARIAS.....	PAG. 149
II. NOMBRES COMERCIALES	PAG. 155
III.1 DISEÑO INDUSTRIAL	PAG. 214
III.2 MODELOS Y DIBUJOS INDUSTRIALES INTERNACIONALES	PAG. 300
III.3 DISEÑO COMUNITARIO	PAG. 312
IV. MODALIDADES DE PROPIEDAD INDUSTRIAL DESAPARECIDAS :	
IV.1 MODELOS Y DIBUJOS INDUSTRIALES	PAG. 316
IV.2 ROTULOS DE ESTABLECIMIENTO.....	PAG. 341

INTRODUCCION

La presente publicación continúa la línea iniciada en 1987 con la sistematización de los datos estadísticos de patentes y que posteriormente se amplió a todas las modalidades de Propiedad Industrial. En este tomo se incluyen los datos referidos a Signos: Marcas y Nombres Comerciales; Marcas Internacionales y Comunitarias; Diseño Industrial y Modelos y Dibujos Industriales Internacionales.

Cualquiera que sea el estudio que se realice de estas modalidades, es obligado incluir un análisis estadístico para conseguir dotarlo de rigor científico. Por tanto el disponer de un compendio de datos estadísticos como el que aquí se presenta, le supone de un gran valor y utilidad.

Así, el desglose que se lleva a cabo de las Marcas por Comunidades Autónomas y por la Clasificación Internacional de Productos y Servicios, constituyen un buen índice de ello. Lo mismo se puede decir en relación con el Diseño Industrial.

Asimismo disponer de estadísticas de Marcas Internacionales y Comunitarias que permite conocer la actividad de registro y la posición de nuestro país en un ámbito mayor.

La Oficina Española de Patentes y Marcas sigue considerando de gran trascendencia una publicación de este tipo por ser fuente de análisis estadístico, servir para interpretar tendencias de mercado y para realizar estudios comparativos con las estadísticas que se disponen de otros países.

NOTAS

La mayor parte de las estadísticas contenidas en la presente publicación se refieren a solicitudes y concesiones tramitadas por la Oficina Española de Patentes y Marcas y son, por lo tanto, estadísticas de elaboración propia.

En el resto, las fuentes han sido las publicaciones estadísticas de la Organización Mundial de la Propiedad Intelectual (OMPI) y de la Oficina de Armonización del Mercado Interior (OAMI).

En las tablas que incluyen como variable el país de origen, este debe interpretarse como país de residencia del solicitante; por tanto, cuando se habla de españoles debe entenderse residentes en España y de residentes en el extranjero cuando se hable de extranjeros.

Las tablas que incluyen como variable al conjunto de países están ordenadas alfabéticamente por el código del país, según la normalización de OMPI. Para facilitar su localización se incluye la Norma ST.3, con los países ordenados alfabéticamente por su denominación y por su código.

En las tablas que incluyen los ranking internacionales, los países que aparecen en blanco no significa que no hayan tenido solicitudes o concesiones en ese año, sino que en el momento de la elaboración de las estadísticas no se disponía de dichos datos.

La introducción, a partir de la entrada en vigor de la Ley 17/2001, de la Ley de Marcas el 31 de julio de 2002, del sistema multiclase, repercute sobre el número de solicitudes al poder acumular una solicitud varias clases frente al sistema anterior de una solicitud por clase. En consecuencia, para utilizar criterios homogéneos con el periodo anterior, debe multiplicarse el número de solicitudes por el ratio, que es el número medio de clases por solicitud que se están presentando tras la entrada en vigor del sistema "multiclase". A partir de esta fecha se suprime la figura de Rótulos de Establecimiento.

Asimismo con la entrada en vigor el 8 de julio de 2004, de las disposiciones procedimentales de la Ley 20/2003, de 7 de julio, de protección jurídica del Diseño Industrial, se introdujo en España la modalidad de Diseño Industrial, desapareciendo las modalidades de Modelo y Dibujo Industrial.

Como novedad en esta publicación se han incluido, las estadísticas de las solicitudes y concesiones por tipo de Marca (sonoras, color y tridimensionales).

NORMA ST.3 de OMPI (ANEXO A, SECCION 1)

Lista completa de Países por orden alfabético, con los correspondientes Códigos de Estados, territorios y organizaciones Intergubernamentales (en el orden habitualmente utilizado por la ONU y la OMPI)

Afganistán	AF	Chipre	CY
Albania	AL	Colombia	CO
Alemania	DE	Comoras	KM
Andorra	AD	Costa Rica	CR
Angola	AO	Côte d'Ivoire	CI
Anguilla	AI	Croacia	HR
Antigua y Barbuda	AG	Cuba	CU
Antillas Neerlandesas	AN	Dinamarca	DK
Arabia Saudita	SA	Djibouti	DJ
Argelia	DZ	Dominica	DM
Argentina	AR	Ecuador	EC
Armenia	AM	Egipto	EG
Aruba	AW	El Salvador	SV
Australia	AU	Emiratos Árabes Unidos	AE
Austria	AT	Eritrea	ER
Azerbaiyán	AZ	Eslovaquia	SK
Bahamas	BS	Eslovenia	SI
Bahrein	BH	España	ES
Bangladesh	BD	Estados Unidos de América	US
Barbados	BB	Estonia	EE
Belarús	BY	Etiopía	ET
Bélgica	BE	Ex República Yugoslava de Macedonia	MK
Belice	BZ	Federación de Rusia	RU
Benin	BJ	Fiji	FJ
Bermuda	BM	Filipinas	PH
Bhután	BT	Finlandia	FI
Bolivia	BO	Francia	FR
Bosnia y Herzegovina	BA	Gabón	GA
Botswana	BW	Gambia	GM
Brasil	BR	Georgia	GE
Brunei Darussalam	BN	Ghana	GH
Bulgaria	BG	Gibraltar	GI
Burkina Faso	BF	Granada	GD
Burundi	BI	Grecia	GR
Cabo Verde	CV	Groenlandia	GL
Camboya	KH	Guatemala	GT
Camerún	CM	Guernsey	GG
Canadá	CA	Guinea	GN
Chad	TD	Guinea Ecuatorial	GQ
Chile	CL	Guinea-Bissau	GW
China	CN	Guyana	GY

NORMA ST.3 de OMPI (ANEXO A, SECCION 1)

Lista completa de Países por orden alfabético, con los correspondientes Códigos de Estados, territorios y organizaciones Intergubernamentales (en el orden habitualmente utilizado por la ONU y la OMPI)

Haití	HT	Liberia	LR
Honduras	HN	Liechtenstein	LI
Hong Kong (Región administrativa especial de la Rep. Popular de China)	HK	Lituania	LT
Hungría	HU	Luxemburgo	LU
India	IN	Macao	MO
Indonesia	ID	Madagascar	MG
Instituto Nórdico de Patentes (INP)	XN	Malasia	MY
Irán (República Islámica del)	IR	Malawi	MW
Iraq	IQ	Maldivas	MV
Irlanda	IE	Mali	ML
Isla Bouvet	BV	Malta	MT
Isla de Man	IM	Marruecos	MA
Islandia	IS	Mauricio	MU
Islas Caimán	KY	Mauritania	MR
Islas Cook	CK	México	MX
Islas Falkland (Malvinas)	FK	Mónaco	MC
Islas Feroe	FO	Mongolia	MN
Islas Georgia del Sur e Islas Sandwich del Sur	GS	Montenegro	ME
Islas Marianas Septentrionales	MP	Montserrat	MS
Islas Salomón	SB	Mozambique	MZ
Islas Turcos y Caicos	TC	Myanmar	MM
Islas Vírgenes (Británicas)	VG	Namibia	NA
Israel	IL	Nauru	NR
Italia	IT	Nepal	NP
Jamahiriyá Árabe Libia	LY	Nicaragua	NI
Jamaica	JM	Níger	NE
Japón	JP	Nigeria	NG
Jersey	JE	Noruega	NO
Jordania	JO	Nueva Zelanda	NZ
Kazajstán	KZ	Oficina Comunitaria de variedades vegetales (Comunidad Europea)(OCW)	QZ
Kenya	KE	Oficina de Propiedad Intelectual del Benelux (OPIB) [Oficinas nacionales de Marcas y Diseños de BE, LU y NL]	BX
Kirguizistán	KG	Oficina de Patentes del Consejo de Cooperación de los Estados Arabes del Golfo (CCG)	GC
Kiribati	KI	Oficina Europea de Patentes (OEP)	EP
Kuwait	KW	Oficina Internacional de la Organización Mundial de la Propiedad Intelectual (OMPI)	IB
Lesotho	LS	Oficina para la Armonización del Mercado Interior (Marcas, Dibujos y Modelos) (OAMI)	EM

NORMA ST.3 de OMPI (ANEXO A, SECCION 1)

Lista completa de Países por orden alfabético, con los correspondientes Códigos de Estados, territorios y organizaciones Intergubernamentales (en el orden habitualmente utilizado por la ONU y la OMPI)

Letonia	LV	Omán	OM
Líbano	LB	Organización Africana de la Propiedad Intelectual (OAPI)	OA
Organización Eurasiática de Patentes (EAPO)	EA	Santo Tomé y Príncipe	ST
Organización Mundial de la Propiedad Intelectual (OMPI)	WO	Senegal	SN
Organización Regional Africana de la Propiedad Industrial (ARIPO)	AP	Serbia	RS
Países Bajos	NL	Seychelles	SC
Pakistán	PK	Sierra Leona	SL
Palau	PW	Singapur	SG
Panamá	PA	Somalia	SO
Papúa-Nueva Guinea	PG	Sri Lanka	LK
Paraguay	PY	Sudáfrica	ZA
Perú	PE	Sudán	SD
Polonia	PL	Suecia	SE
Portugal	PT	Suiza	CH
Qatar	QA	Suriname	SR
Reino Unido	GB	Swazilandia	SZ
República Árabe de Siria	SY	Tailandia	TH
República Centroafricana	CF	Taiwán (Provincia de China)	TW
República Checa	CZ	Tayikistán	TJ
República de Corea	KR	Timor-Leste	TL
República de Moldova	MD	Togo	TG
República del Congo	CG	Tonga	TO
República Democrática del Congo	CD	Trinidad y Tobago	TT
República Democrática Popular de Laos	LA	Túnez	TN
República Dominicana	DO	Turkmenistán	TM
República Popular Democrática de Corea	KP	Turquía	TR
República Unida de Tanzania	TZ	Tuvalu	TV
Ruanda	RW	Ucrania	UA
Rumania	RO	Uganda	UG
Sáhara Occidental	EH	Uruguay	UY
Saint Kitts y Nevis	KN	Uzbekistán	UZ
Samoa	WS	Vanuatu	VU
San Marino	SM	Venezuela	VE
San Vicente y las Granadinas	VC	Viet Nam	VN
Santa Helena	SH	Yemen	YE
Santa Lucía	LC	Zambia	ZM
Santa Sede	VA	Zimbabwe	ZW

NORMA ST.3 de OMPI (ANEXO A, SECCION 2)

Lista completa de códigos por orden alfabético, con los correspondientes nombres (abreviados) de Estados, territorios y organizaciones Intergubernamentales (en el orden habitualmente utilizado por la ONU y la OMPI)

AD	Andorra	CG	República del Congo
AE	Emiratos Árabes Unidos	CH	Suiza
AF	Afganistán	CI	Côte d'Ivoire
AG	Antigua y Barbuda	CK	Islas Cook
AI	Anguilla	CL	Chile
AL	Albania	CM	Camerún
AM	Armenia	CN	China
AN	Antillas Neerlandesas	CO	Colombia
AO	Angola	CR	Costa Rica
AP	Organización Regional Africana de la Propiedad Industrial (ARIPO)	CU	Cuba
AR	Argentina	CV	Cabo Verde
AT	Austria	CY	Chipre
AU	Australia	CZ	República Checa
AW	Aruba	DE	Alemania
AZ	Azerbaiyán	DJ	Djibouti
BA	Bosnia y Herzegovina	DK	Dinamarca
BB	Barbados	DM	Dominica
BD	Bangladesh	DO	República Dominicana
BE	Bélgica	DZ	Argelia
BF	Burkina Faso	EA	Organización Eurasiática de Patentes (EAPO)
BG	Bulgaria	EC	Ecuador
BH	Bahrein	EE	Estonia
BI	Burundi	EG	Egipto
BJ	Benin	EH	Sáhara Occidental
BM	Bermuda	EM	Oficina para la Armonización del Mercado Interior (Marcas, Dibujos y Modelos) (OAMI)
BN	Brunei Darussalam	EP	Oficina Europea de Patentes (OEP)
BO	Bolivia	ER	Eritrea
BR	Brasil	ES	España
BS	Bahamas	ET	Etiopía
BT	Bhután	FI	Finlandia
BU	Birmania	FJ	Fiyi
BV	Isla Bouvet	FK	Islas Falkland (Malvinas)
BW	Botswana	FO	Islas Feroe
BX	Oficina de Propiedad Intelectual del Benelux (OPIB) [Oficinas nacionales de Marcas y Diseños de BE, LU y NL]	FR	Francia
BY	Belarús	GA	Gabón
BZ	Belice	GB	Reino Unido
CA	Canadá	GC	Oficina de Patentes del Consejo de Cooperación de los Estados Arabes del Golfo (CCG)
CD	República Democrática del Congo	GD	Granada
CF	República Centroafricana	GE	Georgia

NORMA ST.3 de OMPI (ANEXO A, SECCION 2)

Lista completa de códigos por orden alfabético, con los correspondientes nombres (abreviados) de Estados, territorios y organizaciones Intergubernamentales (en el orden habitualmente utilizado por la ONU y la OMPI)

GG	Guernsey	KR	República de Corea
GH	Ghana	KW	Kuwait
GI	Gibraltar	KY	Islas Caimán
GL	Groenlandia	KZ	Kazajstán
GM	Gambia	LA	República Democrática Popular de Laos
GN	Guinea	LB	Líbano
GQ	Guinea Ecuatorial	LC	Santa Lucía
GR	Grecia	LI	Liechtenstein
GS	Islas Georgia del Sur e Islas Sandwich del Sur	LK	Sri Lanka
GT	Guatemala	LR	Liberia
GW	Guinea-Bissau	LS	Lesotho
GY	Guyana	LT	Lituania
HK	Hong Kong (Región administrativa especial de la Rep. Popular de China)	LU	Luxemburgo
HN	Honduras	LV	Letonia
HR	Croacia	LY	Jamahiriya Árabe Libia
HT	Haití	MA	Marruecos
HU	Hungría	MC	Mónaco
IB	Oficina Internacional de la Organización Mundial de la Propiedad Intelectual (OMPI)	MD	República de Moldova
ID	Indonesia	ME	Montenegro
IE	Irlanda	MG	Madagascar
IL	Israel	MK	Macedonia (Ex República Yugoslava de Macedonia)
IM	Isla de Man	ML	Mali
IN	India	MM	Myanmar
IQ	Iraq	MN	Mongolia
IR	Irán (República Islámica del)	MO	Macao
IS	Islandia	MP	Islas Marianas Septentrionales
IT	Italia	MR	Mauritania
JE	Jersey	MS	Montserrat
JM	Jamaica	MT	Malta
JO	Jordania	MU	Mauricio
JP	Japón	MV	Maldivas
KE	Kenya	MW	Malawi
KG	Kirguizistán	MX	México
KH	Camboya	MY	Malasia
KI	Kiribati	MZ	Mozambique
KM	Comoras	NA	Namibia
KN	Saint Kitts y Nevis	NE	Níger
KP	República Popular Democrática de Corea	NG	Nigeria

NORMA ST.3 de OMPI (ANEXO A, SECCION 2)

Lista completa de códigos por orden alfabético, con los correspondientes nombres (abreviados) de Estados, territorios y organizaciones Intergubernamentales (en el orden habitualmente utilizado por la ONU y la OMPI)

NI	Nicaragua	ST	Santo Tomé y Príncipe
NL	Países Bajos	SV	El Salvador
NO	Noruega	SY	República Árabe de Siria
NP	Nepal	SZ	Swazilandia
NR	Nauru	TC	Islas Turcos y Caicos
NZ	Nueva Zelanda	TD	Chad
OA	Organización Africana de la Propiedad Intelectual (OAPI)	TG	Togo
OM	Omán	TH	Tailandia
PA	Panamá	TJ	Tayikistán
PE	Perú	TL	Timor-Leste
PG	Papúa-Nueva Guinea	TM	Turkmenistán
PH	Filipinas	TN	Túnez
PK	Pakistán	TO	Tonga
PL	Polonia	TR	Turquía
PT	Portugal	TT	Trinidad y Tobago
PW	Palau	TV	Tuvalu
PY	Paraguay	TW	Taiwán (Provincia de China)
QA	Qatar	TZ	República Unida de Tanzania
QZ	Oficina Comunitaria de variedades vegetales (Comunidad Europea)(OCW)	UA	Ucrania
RO	Rumania	UG	Uganda
RS	Serbia	US	Estados Unidos de América
RU	Federación de Rusia	UY	Uruguay
RW	Ruanda	UZ	Uzbekistán
SA	Arabia Saudita	VA	Santa Sede
SB	Islas Salomón	VC	San Vicente y las Granadinas
SC	Seychelles	VE	Venezuela
SD	Sudán	VG	Islas Vírgenes (Británicas)
SE	Suecia	VN	Vietnam
SG	Singapur	VU	Vanuatu
SH	Santa Helena	WO	Organización Mundial de la Propiedad Intelectual (OMPI)
SI	Eslovenia	WS	Samoa
SK	Eslovaquia	XN	Instituto Nórdico de Patentes (INP)
SL	Sierra Leona	YE	Yemen
SM	San Marino	ZA	Sudáfrica
SN	Senegal	ZM	Zambia
SO	Somalia	ZW	Zimbabwe
SR	Surinam		

CLASIFICACION INTERNACIONAL DE PRODUCTOS Y SERVICIOS; 9ª edición

(CLASIFICACION DE NIZA; para más información consultar en la Web de la OEPM)

Clases	
1	Productos químicos para la industria, la ciencia y la fotografía, así como para la agricultura, la horticultura y la silvicultura; resinas artificiales en bruto, materias plásticas en bruto; abonos para el suelo; composiciones extintoras; preparaciones para templar y soldar metales; productos químicos para conservar alimentos; materias curtientes; adhesivos (pegamentos) para la industria.
2	Pinturas, barnices, lacas; productos antioxidantes y productos para conservar la madera; materias tintóreas; mordientes; resinas naturales en bruto; metales en hojas y en polvo para pintores, decoradores, impresores y artistas.
3	Preparaciones para blanquear y otras sustancias para lavar la ropa; preparaciones para limpiar, pulir, desengrasar y raspar; jabones; productos de perfumería, aceites esenciales, cosméticos, lociones capilares; dentífricos.
4	Aceites y grasas para uso industrial; lubricantes; productos para absorber, rociar y asentar el polvo; combustibles (incluida la gasolina para motores) y materiales de alumbrado; velas y mechas de iluminación.
5	Productos farmacéuticos y veterinarios; productos higiénicos y sanitarios para uso médico; sustancias dietéticas para uso médico, alimentos para bebés; emplastos, material para apósitos; material para empastes e improntas dentales; desinfectantes; productos para eliminar animales dañinos; fungicidas, herbicidas.
6	Metales comunes y sus aleaciones; materiales de construcción metálicos; construcciones transportables metálicas; materiales metálicos para vías férreas; cables e hilos metálicos no eléctricos; artículos de cerrajería y ferretería metálicos; tubos y tuberías metálicos; cajas de caudales; productos metálicos no comprendidos en otras clases; minerales metalíferos.
7	Máquinas y máquinas herramientas; motores (excepto motores para vehículos terrestres); acoplamientos y elementos de transmisión (excepto para vehículos terrestres); instrumentos agrícolas que no sean accionados manualmente; incubadoras de huevos.
8	Herramientas e instrumentos de mano accionados manualmente; artículos de cuchillería, tenedores y cucharas; armas blancas; navajas y maquinillas de afeitarse.
9	Aparatos e instrumentos científicos, náuticos, geodésicos, fotográficos, cinematográficos, ópticos, de pesaje, de medición, de señalización, de control (inspección), de salvamento y de enseñanza; aparatos e instrumentos de conducción, distribución, transformación, acumulación, regulación o control de la electricidad; aparatos de grabación, transmisión o reproducción de sonido o imágenes; soportes de registro magnéticos, discos acústicos; distribuidores automáticos y mecanismos para aparatos de previo pago; cajas registradoras, máquinas de calcular, equipos de procesamiento de datos y ordenadores; extintores.

CLASIFICACION INTERNACIONAL DE PRODUCTOS Y SERVICIOS; 9ª edición

(CLASIFICACION DE NIZA; para más información consultar en la Web de la OEPM)

Clases	
10	Aparatos e instrumentos quirúrgicos, médicos, odontológicos y veterinarios, así como miembros, ojos y dientes artificiales; artículos ortopédicos; material de sutura.
11	Aparatos de alumbrado, calefacción, producción de vapor, cocción, refrigeración, secado, ventilación y distribución de agua, así como instalaciones sanitarias.
12	Vehículos; aparatos de locomoción terrestre, aérea o acuática.
13	Armas de fuego; municiones y proyectiles; explosivos; fuegos artificiales.
14	Metales preciosos y sus aleaciones, así como productos de estas materias o chapados no comprendidos en otras clases; artículos de joyería, bisutería, piedras preciosas; artículos de relojería e instrumentos cronométricos.
15	Instrumentos musicales.
16	Papel, cartón y artículos de estas materias no comprendidos en otras clases; productos de imprenta; material de encuadernación; fotografías; artículos de papelería; adhesivos (pegamentos) de papelería o para uso doméstico; material para artistas; pinceles; máquinas de escribir y artículos de oficina (excepto muebles); material de instrucción o material didáctico (excepto aparatos); materias plásticas para embalar (no comprendidas en otras clases); caracteres de imprenta; clichés de imprenta.
17	Caucho, gutapercha, goma, amianto, mica y productos de estas materias no comprendidos en otras clases; productos de materias plásticas semielaborados; materiales para calafatear, estopar y aislar; tubos flexibles no metálicos.
18	Cuero y cuero de imitación, productos de estas materias no comprendidos en otras clases; pieles de animales; baúles y maletas; paraguas, sombrillas y bastones; fustas y artículos de guarnicionería.
19	Materiales de construcción no metálicos; tubos rígidos no metálicos para la construcción; asfalto, pez y betún; construcciones transportables no metálicas; monumentos no metálicos.
20	Muebles, espejos, marcos; productos de madera, corcho, caña, junco, mimbre, cuerno, hueso, marfil, ballena, concha, ámbar, nácar, espuma de mar, sucedáneos de todos estos materiales o de materias plásticas, no comprendidos en otras clases.
21	Utensilios y recipientes para uso doméstico y culinario; peines y esponjas; cepillos; materiales para fabricar cepillos; material de limpieza; lana de acero; vidrio en bruto o semielaborado (excepto el vidrio de construcción); artículos de cristalería, porcelana y loza no comprendidos en otras clases.

CLASIFICACION INTERNACIONAL DE PRODUCTOS Y SERVICIOS; 9ª edición

(CLASIFICACION DE NIZA; para más información consultar en la Web de la OEPM)

Clases	
22	Cuerdas, cordeles, redes, tiendas de campaña, lonas, velas de navegación, sacos y bolsas (no comprendidos en otras clases); materiales de acolchado y relleno (excepto el caucho o las materias plásticas); materias textiles fibrosas en bruto.
23	Hilos para uso textil.
24	Tejidos y productos textiles no comprendidos en otras clases; ropa de cama y de mesa.
25	Prendas de vestir, calzado, artículos de sombrerería.
26	Encajes y bordados, cintas y cordones; botones, ganchos y ojetes, alfileres y agujas; flores artificiales.
27	Alfombras, felpudos, estereras, linóleo y otros revestimientos de suelos; tapices murales que no sean de materias textiles.
28	Juegos y juguetes; artículos de gimnasia y deporte no comprendidos en otras clases; adornos para árboles de Navidad.
29	Carne, pescado, carne de ave y carne de caza; extractos de carne; frutas y verduras, hortalizas y legumbres en conserva, congeladas, secas y cocidas; jaleas, confituras, compotas; huevos, leche y productos lácteos; aceites y grasas comestibles.
30	Café, té, cacao, azúcar, arroz, tapioca, sagú, sucedáneos del café; harinas y preparaciones a base de cereales, pan, productos de pastelería y de confitería, helados; miel, jarabe de melaza; levadura, polvos de hornear; sal, mostaza; vinagre, salsas (condimentos); especias; hielo.
31	Productos agrícolas, hortícolas, forestales y granos, no comprendidos en otras clases; animales vivos; frutas y verduras, hortalizas y legumbres frescas; semillas, plantas y flores naturales; alimentos para animales; malta.
32	Cerveza; aguas minerales y gaseosas, y otras bebidas sin alcohol; bebidas de frutas y zumos de frutas; siropes y otras preparaciones para elaborar bebidas.
33	Bebidas alcohólicas (excepto cervezas).
34	Tabaco; artículos para fumadores; cerillas.
35	Publicidad; gestión de negocios comerciales; administración comercial; trabajos de oficina.
36	Seguros; operaciones financieras; operaciones monetarias; negocios inmobiliarios.
37	Servicios de construcción; servicios de reparación; servicios de instalación.

CLASIFICACION INTERNACIONAL DE PRODUCTOS Y SERVICIOS; 9ª edición

(CLASIFICACION DE NIZA; para más información consultar en la Web de la OEPM)

Clases	
38	Telecomunicaciones.
39	Transporte; embalaje y almacenamiento de mercancías; organización de viajes.
40	Tratamiento de materiales.
41	Educación; formación; servicios de entretenimiento; actividades deportivas y culturales.
42	Servicios científicos y tecnológicos, así como servicios de investigación y diseño en estos ámbitos; servicios de análisis e investigación industriales; diseño y desarrollo de equipos informáticos y de software.
43	Servicios de restauración (alimentación); hospedaje temporal.
44	Servicios médicos; servicios veterinarios; tratamientos de higiene y de belleza para personas o animales; servicios de agricultura, horticultura y silvicultura.
45	Servicios jurídicos; servicios de seguridad para la protección de bienes y personas; servicios personales y sociales prestados por terceros para satisfacer necesidades individuales.

CLASIFICACION INTERNACIONAL PARA LOS DIBUJOS Y MODELOS INDUSTRIALES; 8ª edición
(CLASIFICACION DE LOCARNO, para más información consultar la Web de OMPI)

CLASES	
01	<p>PRODUCTOS ALIMENTARIOS</p> <p>Subclases:</p> <p>Notas: a) Comprende tanto los productos alimentarios para seres humanos como para animales, así como los productos dietéticos. b) No comprende los envases (cl.09).</p> <p>01-01 - Panadería, Bizcochos, Pastelería, Pastas y Otros productos a base de Cereales, Chocolate, Helados.</p> <p>01-02 - Frutas y Legumbres.</p> <p>01-03 - Quesos, Mantequilla y Sucedáneos de la Mantequilla. Otros productos Lácteos.</p> <p>01-04 - Productos de Carnicería, Chacinería y Pescadería.</p> <p>01-05 - (Vacante)</p> <p>01-06 - Alimentos para animales.</p> <p>01-99 - Varios.</p>
02	<p>ARTICULOS DE VESTIR Y MERCERIA</p> <p>Subclases:</p> <p>Nota: No comprende los artículos de vestir para muñecas (cl.21-01), los equipos especiales de protección contra el fuego, para la prevención de accidentes o de salvamento (cl.29) ni los vestidos para animales (cl.30-01).</p> <p>02-01 - Ropa interior, Lencería, Corsetería, Sujetadores, Ropa de dormir. Notas: a) Comprende los corsés ortopédicos y lencería de uso personal. b) No comprende la ropa para el hogar (cl.06-13).</p> <p>02-02 - Vestidos. Notas: a) Comprende todos los vestidos, incluyendo las pieles, los trajes de baño o de deporte y la ropa ortopédica, a reserva de las excepciones indicadas en la letra b). b) No comprende la ropa interior (cl.02-01) ni lo vestidos que se agrupan en las clases 02-03; 02-04; 02-05 ó 02-06.</p> <p>02-03 - Artículos de sombrerería. Nota: Comprende todo tipo de tocado para hombres, mujeres y niños.</p> <p>02-04 - Calzados, Medias y Calcetines. Nota: Comprende los calzados especiales para deportes, tales como botas de fútbol, de esquí, de hockey sobre hielo, calzados y calcetines ortopédicos, así como fajas-pantalón ('ligths'), polainas y otras piezas de vestir para las piernas.</p> <p>02-05 - Corbatas, Chales, Pañuelos para el Cuello, y Pañuelos. Nota: Comprende todos los accesorios de vestidos lisos.</p> <p>02-06 - Guantes. Nota: Comprende los guantes de cirujano y los guantes de protección de goma o de plástico para el hogar, para oficios diversos o para el deporte.</p> <p>02-07 - Artículos de Mercería y Accesorios de Vestir. Notas: a) Comprende los botones, corchetes para vestidos, para artículos de sombrerería y para calzados, cintas, alfileres, al igual que materiales para coser, tricotar o bordar, accesorios de vestir tales como cinturones, ligas o tirantes. b) No comprende los hilos y otros hilados (cl.05-01), los artículos de pasamanería (05-04), las máquinas de coser, tricotar o bordar (cl.15-06), los equipos de costura (estuches) (cl.03-11).</p> <p>02-99 - Varios.</p>

CLASIFICACION INTERNACIONAL PARA LOS DIBUJOS Y MODELOS INDUSTRIALES; 8ª edición
(CLASIFICACION DE LOCARNO, para más información consultar la Web de OMPI)

CLASES	
03	<p>ARTICULOS DE VIAJES, ESTUCHES, PARASOLES Y OBJETOS PERSONALES, NO COMPRENDIDOS EN OTRAS CLASES</p> <p>Subclases:</p> <p>03-01 - Bañiles, Maletas, Carteras de Mano, Bolsos, Llaveros, Estuches adaptados a su contenido, Billeteras, Artículos análogos. Nota: No comprende los objetos que sirven para transportar las mercancías (cl.09), los estuches de cigarrillos o cigarrillos (cl. 27-06)</p> <p>03-02 - (Vacante).</p> <p>03-03 - Paraguas. Parasoles. Sombrillas y Bastones</p> <p>03-04 - Abanicos.</p> <p>03-99 - Varios</p>
04	<p>CEPILLERIA</p> <p>Subclases:</p> <p>04-01 - Cepillos. Pinceles y Escobas de limpieza. Nota: No comprende los cepillos para la ropa (cl. 04-02).</p> <p>04-02 - Cepillos y pinceles de tocador. Cepillos para la ropa y Cepillos para el calzado. Nota: Por -cepillos para máquinas- se entiende los cepillos que forman parte de máquinas o de vehículos especiales</p> <p>04-03 - Cepillos para máquinas.</p> <p>04-04 - Cepillos y Pinceles para pintar. Pinceles para cocinar.</p> <p>04-99 - Varios.</p>
05	<p>ARTICULOS TEXTILES NO CONFECCIONADOS, LAMINAS DE MATERIAL ARTIFICIAL O NATURAL</p> <p>Subclases:</p> <p>Notas: a) Comprende todos los artículos textiles o análogos vendidos por metros y no confeccionados. b) No comprende los artículos confeccionados (cl. 02 ó 06).</p> <p>05-01 - Hilados Observación: El texto inglés lleva una nota que no concierne al texto español.</p> <p>05-02 - Encajes</p> <p>05-03 - Bordados.</p> <p>05-04 - Cintas. Galones y otros artículos de pasamanería.</p> <p>05-05 - Tejidos y Paños. Nota: Comprende los tejidos y paños tejidos, tricotados o fabricados de otra forma, las lonas, el fieltro y el "loden".</p> <p>05-06 - Láminas de material artificial o natural. Notas: a) Comprende las láminas cuyo adorno en la superficie o la textura es la única característica, especialmente las láminas de revestimiento, como paneles pintados, el linóleo y las láminas de plástico autoadhesivo, así como el papel de embalar y el papel en rollo, a reserva de las excepciones indicadas en la letra b) b) No comprende el papel de escribir, incluso en rollos (cl. 19-01), ni las láminas utilizadas como elementos de construcción tales como los paneles murales y artesonados (cl. 25-01)</p> <p>05-99 - Varios.</p>

CLASIFICACION INTERNACIONAL PARA LOS DIBUJOS Y MODELOS INDUSTRIALES; 8ª edición
(CLASIFICACION DE LOCARNO, para más información consultar la Web de OMPI)

CLASES	
06	<p>MOBILIARIO</p> <p>Subclases:</p> <p>Notas: a) Los muebles combinados que comprenden elementos referentes a varias subclases están clasificados en la clase 06-05 b) Los conjuntos de muebles, en cuanto puedan considerarse como un único modelo, están incluidos en la clase 06-05. c) No comprende los artículos textiles no confeccionados (cl.05)</p>
	06-01 - Asientos. Nota: Comprende los somieres y los asientos de vehículos.
	06-02 - Camas.
	06-03 - Mesas y muebles similares.
	06-04 - Muebles para guardar. Nota: Comprende los armarios, los muebles con cajones o con estantes y los anaqueles.
	06-05 - Muebles combinados.
	06-06 - Otras piezas de mobiliario y partes de muebles.
	06-07 - Espejos y Varios. Nota: No comprende los espejos que corresponden a otras clases (véase la lista alfabética).
	06-08 - Perchas. Nota: Se trata de perchas para colgar la ropa.
	06-09 - Colchones y Cojines.
	06-10 - Cortinas y Persianas interiores.
	06-11 - Alfombras Felpudos y Esteras.
	06-12 - Tapices.
	06-13 - Mantas. Ropa de casa y de mesa. Nota: Comprende los forros para muebles, las colchas y los manteles.
	06-99 - Varios.
07	<p>ARTICULOS DE USO DOMESTICO NO COMPRENDIDOS EN OTRAS CLASES</p> <p>Subclases:</p> <p>Notas: a) Comprende los aparatos y utensilios de uso doméstico accionados manualmente, incluso si están provistos de motor b) No comprende las máquinas y aparatos para preparar comidas o bebidas (cl. 31).</p>
	07-01 - Vajillas y Cristalerías. Notas: a) Comprende las vajillas de cualquier material, en particular las vajillas de papel o de Cartón. b) No comprende los utensilios y recipientes para la cocción, como las cacerolas de vidrio o de cerámica (cl.02) o los jarrones o floreros, ni las vajillas o cristalerías únicamente ornamentales (cl. 11-02).
	07-02 - Aparatos Utensilios y Recipientes para la cocción.
	07-03 - Cuchillos de mesa. Tenedores, Cucharas.
	07-04 - Aparatos, utensilios, accionados a mano, para preparar comidas o bebidas. Nota: No comprende los aparatos y utensilios clasificados en las clases 07-02 y 31.
	07-05 - Planchas utensilios para lavar y limpiar o secar. Nota: No comprende los aparatos electrodomésticos que sirven para lavar, limpiar o secar (cl.5-05).
	07-06 - Otros utensilios de mesa.
	07-07 - Otros recipientes de uso doméstico.
	07-08 - Accesorios de chimenea de hogar.
	07-99 - Varios.

CLASIFICACION INTERNACIONAL PARA LOS DIBUJOS Y MODELOS INDUSTRIALES; 8ª edición
(CLASIFICACION DE LOCARNO, para más información consultar la Web de OMPI)

CLASES	
08	<p>HERRAMIENTAS Y QUINCALLERIA</p> <p>Subclases:</p> <p>Notas: a) Comprende las herramientas accionadas a mano, incluso si la fuerza muscular se sustituye por una fuerza mecánica, por ejemplo las perforadoras eléctricas y las sierras mecánicas. b) No comprende las máquinas ni las máquinas-herramientas (cl. 15 o cl.31).</p>
	08-01 - Herramientas o instrumentos que sirven para perforar fresar o vaciar.
	08-02 - Martillos. Herramientas e Instrumentos análogos.
	08-03 - Herramientas e instrumentos cortantes. Notas: a) Comprende las herramientas e instrumentos que sirven para serrar. b) No comprende los cuchillos de mesa (cl. 07-33) ni las herramientas e instrumentos cortantes de cocina (cl.31) los cuchillos utilizados en cirugía (cl. 24-02).
	08-04 - Destornilladores. Herramientas e Instrumentos análogos.
	08-05 - Otras Herramientas e instrumentos. Nota: Comprende las herramientas e instrumentos que no estén clasificados o no deben serlo en otras subclases o clases.
	08-06 - Tiradores. Pulsadores y Bisagras.
	08-07 - Dispositivos de cerrojo o de cierre.
	08-08 - Medios de fijación, de sostén o de montaje, no comprendidos en otras clases. Notas: a) Comprende los clavos, tuercas, tornillos y pernos. b) No comprende los artículos de fijación destinados a la ropa (cl.02-07) o el aderezo (cl.02-01) ni los artículos de fijación utilizados en las oficinas (cl.19-02).
	08-09 - Herrajes y dispositivos análogos.
	08-10 - Soportes para bicicletas y motocicletas.
	08-99 - Varios Notas: Comprende los cables no eléctricos, independientemente del material del que estén hechos.
09	<p>ENVASES, EMBALAJES Y RECIPIENTES PARA EL TRANSPORTE O MANIPULACION DE MERCANCIAS</p> <p>Subclases:</p>
	09-01 - Botellas. Frascos. Tarros. Bombonas. Recipientes provistos de un sistema a presión. Notas: a) Por – tarros- se entiende los tarros que sirven de envase. b) No comprende los tarros considerados como vajilla (cl. 07-01) ni los floreros (11-02)
	09-02 - Bidones y Toneles.
	09-03 - Cajas, Cajones, Contenedores (- Containers-). Latas para conservas. Nota: Comprende los contenedores transbordables.
	09-04 - Jaulas y Cestas.
	09-05 - Sacos, Bolsas, tubos y Cápsulas. Notas: a) Comprende los sacos o bolsas de plástico, con o sin asas o cierre b) Por- cápsulas- se entiende las cápsulas utilizadas como envoltorios.
	09-06 - Cuerdas y Material de atar.
	09-07 - Medios de cierre y Accesorios. Notas: a) Sólo comprende los medios de cierre para envases. b) Por –accesorios- se entiende especialmente los tapones para verter y dosificar y los atomizadores desmontables.
	09-98 - Palas y Plataformas de carga.
	09-09 - Cubos de basura y Recipientes para desperdicios, y sus soportes.
	09-99 - Varios.

CLASIFICACION INTERNACIONAL PARA LOS DIBUJOS Y MODELOS INDUSTRIALES; 8ª edición
(CLASIFICACION DE LOCARNO, para más información consultar la Web de OMPI)

CLASES	
10	<p>ARTICULOS DE RELOJERIA Y OTROS INSTRUMENTOS DE MEDIDA, INSTRUMENTOS DE CONTROL O DE SEÑALIZACIÓN</p> <p>Subclases:</p> <p style="padding-left: 40px;">Nota: Comprende los instrumentos que funcionan por electricidad.</p> <p>10-01 - Relojes de pared. Péndulos y Despertadores.</p> <p>10-02 - Relojes de bolsillo y de pulsera.</p> <p>10-03 - Otros instrumentos cronométricos. Nota: Comprende los aparatos para medir el tiempo tales como los parquímetros, los avisadores en la cocina y los aparatos similares.</p> <p>10-04 - Otros instrumentos. Aparatos y Dispositivos de medida. Notas: a) Comprende los instrumentos, aparatos y dispositivos para la medida de la temperatura, de la Presión, de peso, de la longitud, del volumen y de las magnitudes eléctricas. b) No comprende los medidores de exposición (para fotografía) (cl.16-05).</p> <p>10-05 - Instrumentos, Aparatos y dispositivos de control, de seguridad o de ensayo. Nota: Comprende las armas contra incendio o de infracciones, así como los diversos tipos de detectores.</p> <p>10-06 - Aparatos y Dispositivos de señalización. Nota: No comprende los dispositivos de alumbrado o de señalización de vehículos (cl. 26-06).</p> <p>10-07 -Cajas. Cuadrantes. Agujas y otras piezas y Accesorios de instrumentos de medida, de control o de señalización. Nota: Por –cajas- se entiende las cajas de relojes, las carcasas de relojes de pared y todas las cajas que forman parte integrante de los instrumentos cuyos mecanismos protegen, excluyendo los estuches (cl.03.01 o, si se trata de embalaje. C.09-03).</p> <p>10-99 - Varios.</p>
11	<p>OBJETOS DE ADORNO</p> <p>Subclases:</p> <p>11-01 - Bisutería y Joyería. Notas: a) Comprende la bisutería de fantasía y de imitación. b) No comprende los relojes (cl. 10-02).</p> <p>11-02 - Bibelot. Adornos de mesa, repisas de chimeneas o de pared. Jarrones y Floreros. Notas: Comprende las esculturas, los móviles y las estatuas.</p> <p>11-03 - Medallas o insignias.</p> <p>11-04 - Flores, Plantas y Frutos artificiales.</p> <p>11-05 - Banderas, Artículos de decoración para fiestas. Notas: a) Comprende las guirnaldas, banderolas y decoración para árboles de Navidad. b) No comprende las velas (cl. 26-04).</p> <p>11-99 - Varios.</p>

CLASIFICACION INTERNACIONAL PARA LOS DIBUJOS Y MODELOS INDUSTRIALES; 8ª edición
(CLASIFICACION DE LOCARNO, para más información consultar la Web de OMPI)

CLASES	
12	<p>MEDIOS DE TRANSPORTE Y DE ELEVACION</p> <p>Subclases:</p> <p>Notas: a) Comprende todos los vehículos: terrestres, náuticos, aéreos, espaciales u otros.</p> <p>b) Comprende las partes, equipos y accesorios que sólo existen en función de un vehículo y que no pueden ordenarse en otra clase; estas partes, equipos y accesorios de vehículos se clasificarán en la subclase de vehículo en cuestión, o en la clase 12-16 si son comunes a varios vehículos correspondientes a subclases distintas.</p> <p>c) No comprende, en principio, las partes, equipos y accesorios de vehículos que pueden ordenarse en otra clase; estas partes, equipos y accesorios se ordenarán en la misma clase que los conductos de la misma naturaleza, es decir, que tienen la misma función. Así, las alfombras o estereras para automóviles se ordenarán con las alfombras (cl.06-11); los motores eléctricos para vehículos se ordenarán en la clase 13-01 y los motores no eléctricos para vehículos en la clase 15-01 (lo mismo que las partes de esos motores); los faros de automóviles de ordenarán con los artículos de alumbrado (cl. 26-06).</p> <p>d) No comprende las miniaturas de vehículos (cl. 21-01).</p>
	12-01 - Vehículos de tracción animal.
	12-02 - Carros de mano y Carretillas
	12-03 - Locomotoras y Material rodante para los ferrocarriles y todos los demás vehículos sobre rieles.
	12-04 - Teleféricos. Telesillas y Remontadores de pendientes.
	12-05 - Elevadores. Aparatos de elevación y de manipulación. Nota: Comprende los ascensores, montacargas, grúas, carretillas elevadoras y cintas transportadoras.
	12-06 - Navíos y Barcos.
	12-07 - Aviones y Otros vehículos aéreos o espaciales.
	12-08 - Automóviles, Autobuses y Camiones. Nota: Comprende las ambulancias y vehículos frigoríficos.
	12-09 - Tractores.
	12-10 - Remolques para vehículos de carretera. Nota: Comprende las caravanas.
	12-11 - Bicicletas y Motocicletas.
	12-12 - Coches de niño. Sillas de ruedas para inválidos. Camillas. Notas: a) Por –coches de niño- se entiende los coches en los que se mete a un niño. b) No comprende los coches de niño si se trata de juguetes (cl. 21-01).
	12-13 - Vehículos de usos especiales. Notas: a) Sólo comprende los vehículos no específicamente destinados al transporte, como las limpiadoras, regadoras, coches de bomberos, quitanieves y coches de auxilio. b) No comprende las máquinas agrícolas de carácter mixto (cl.15-03), ni las máquinas automotrices para la construcción o de ingeniería civil (15-04).
	12-14 - Otros vehículos. Notas: Comprende los trineos y vehículos de colchón de aire.
	12-15 - Neumáticos. Cubiertas y Cadenas antideslizantes para vehículos.
	12-16 - Partes, Equipos y Accesorios de vehículos, no comprendidos en otras clases o subclases.
	12-99 - Varios.

CLASIFICACION INTERNACIONAL PARA LOS DIBUJOS Y MODELOS INDUSTRIALES; 8ª edición
(CLASIFICACION DE LOCARNO, para más información consultar la Web de OMPI)

CLASES	
13	<p>APARATOS DE PRODUCCIÓN, DE DISTRIBUCIÓN O DE TRANSFORMACIÓN DE LA ENERGIA ELECTRICA</p> <p>Subclases:</p> <p>Notas: a) Sólo comprende los aparatos que producen, distribuyen o transforman la corriente eléctrica. b) Se incluyen, sin embargo, los motores eléctricos. c) No comprende los aparatos que funcionan con electricidad, por ejemplo, los relojes eléctricos (cl. 10-02) ni los aparatos para la medida de la corriente eléctrica (cl. 10-04)</p> <p>13-01 - Generadores y Motores Nota: Comprende los motores eléctricos para vehículos.</p> <p>13-02 - Transformadores. Rectificadores. Pilas y Acumuladores.</p> <p>13-03 - Material de distribución o control de energía eléctrica. Nota: Comprende los conductores, los interruptores y los cuadros de mando.</p> <p>13-99 - Varios.</p>
14	<p>APARATOS DE REGISTRO, DE TELECOMUNICACIÓN Y DE TRATAMIENTO DE LA INFORMACIÓN</p> <p>Subclases:</p> <p>14-01 - Aparatos de registro y de reproducción de sonidos o de imágenes. Nota: No comprende los aparatos para la fotografía o el cine (cl. 16).</p> <p>14-02 - Aparatos de tratamiento de la información. Así como los aparatos y dispositivos periféricos.</p> <p>14-03 - Aparatos de telecomunicación y de mando a distancia sin hilo. Amplificadores de radio. Nota: Comprende los aparatos de telégrafo, de teléfono, de televisión, así como los aparatos tomavistas de televisión, los aparatos de radio y los teleimpresores.</p> <p>14-04 - Interfaces e Iconos.</p> <p>14-99 - Varios.</p>
15	<p>MAQUINAS NO COMPRENDIDAS EN OTRAS CLASES</p> <p>Subclases:</p> <p>15-01 - Motores. Notas: a) Comprende los motores no eléctricos para vehículos. b) No comprende los motores eléctricos (cl.13).</p> <p>15-02 - Bombas y Compresores. Nota: No comprende las bombas de mano o de pie (cl. 08-03), ni las bombas contra incendio(cl. 29-01)</p> <p>15-03 - Máquinas agrícolas. Notas: a) Comprende los arados, así como las máquinas mixtas, a la vez máquinas y vehículos, por ejemplo, las segadoras gavilladoras. b) No comprende las herramientas de mano (cl..08).</p> <p>15-04 - Máquinas para la construcción. Notas: a) Comprende las máquinas utilizadas para ingeniería civil, así como las máquinas automotrices, tales como excavadoras, hormigoneras y dragas. b) No comprende los aparatos de elevación ni las grúas (cl. 12-05).</p> <p>15-05 - Máquinas para lavar, limpiar o secar. Notas: a) Los aparatos y máquinas para el tratamiento de la ropa y la lencería, como los aparatos para planchar y calandrar (las telas) b) Las máquinas de lavar y secar la vajilla, así como las instalaciones industriales de secado.</p> <p>15-06 - Máquinas textiles, Máquinas de coser, de tricotar o de bordar, comprendiendo sus partes integrantes.</p> <p>15-07 - Máquinas y Aparatos de refrigeración. Notas: a) Comprende los aparatos domésticos de refrigeración. b) No comprende los vagones frigoríficos (cl. 12-03) ni los coches frigoríficos (cl. 12-08).</p> <p>15-08 - (Vacante)</p> <p>15-09 - Máquinas- Herramientas. Máquinas de fijar. Máquinas de fundición. Nota: No comprende las máquinas para la industria minera, las máquinas de perforar ni los separadores de materiales (cl. 15-99)</p> <p>15-99 - Varios.</p>

CLASIFICACION INTERNACIONAL PARA LOS DIBUJOS Y MODELOS INDUSTRIALES; 8ª edición
(CLASIFICACION DE LOCARNO, para más información consultar la Web de OMPI)

CLASES	
16	<p>ARTICULOS DE FOTOGRAFÍA, DE CINEMATOGRAFÍA O DE ÓPTICA.</p> <p>Subclases:</p> <p>Nota: No comprende los aparatos luminosos para la fotografía o el cine (cl. 26-05).</p> <p>16-01 - Aparatos para fotografiar o filmar. Nota: No comprende los aparatos tomavistas de televisión (cl. 14-03).</p> <p>16-02 - Aparatos de proyección y visionadoras.</p> <p>16-03 - Aparatos para fotocopiar o ampliar. Nota: Comprende los aparatos para microfilm y los aparatos lectores de microfilm, así como los aparatos de oficina llamados -fotocopiadoras- que utilizan procedimientos distintos de la fotografía, especialmente procedimientos térmicos o magnéticos.</p> <p>16-04 - Aparatos y Utensilios para el relevado.</p> <p>16-05 - Accesorios. Nota: Comprende los filtros de tomavistas, los medidores de exposición, los trípodes, los dispositivos para flash</p> <p>16-06 - Artículos de óptica Notas: a) Comprende las gafas y microscopios. b) No comprende los instrumentos de medida que llevan dispositivos ópticos (cl.10-04)</p> <p>16-99 - Varios.</p>
17	<p>INSTRUMENTOS DE MUSICA</p> <p>Subclases:</p> <p>Nota: No comprende los estuches para instrumentos de música (cl. 03-01), ni los aparatos de registro o de reproducción del sonido (cl. 14-01).</p> <p>17-01 - Instrumentos de teclado Nota: Comprende los órganos, electrónicos o no, los acordeones y los pianos, mecánicos o no.</p> <p>17-02 - Instrumentos de viento. Nota: No comprende los órganos, armonios y acordeones (cl. 17-01).</p> <p>17-03 - Instrumentos de cuerda</p> <p>17-04 - Instrumentos de percusión.</p> <p>17-05 - Instrumentos mecánicos. Notas: a) Comprende las cajas de música. b) No comprende los instrumentos mecánicos de teclado (cl. 17-01).</p> <p>17-99 - Varios</p>
18	<p>IMPRESA Y MAQUINAS DE OFICINA</p> <p>Subclases:</p> <p>18-01 - Máquinas de escribir y de calcular Nota: No comprende los ordenadores y otros aparatos que se ordenan en la clase 14-02.</p> <p>18-02 - Máquinas de impresión. Notas: a) Comprende las máquinas de componer, las máquinas y aparatos de estereotipia, las máquinas tipográficas, las demás máquinas de reproducir, como las duplicadoras y máquinas offset, así como las máquinas de estampar direcciones, de franquear correspondencia, de matar sellos. b) No comprende las máquinas de fotocopiar (cl. 16-03).</p> <p>18-03 - Caracteres y signos tipográficos.</p> <p>18-04 - Máquinas de encuadernar, de grapar, Gillotinas- Recortadoras. Nota: Comprende las máquinas y dispositivos para cortar el papel, análogas a las guillotinas-recortadoras.</p> <p>18-99 - Varios</p>

CLASIFICACION INTERNACIONAL PARA LOS DIBUJOS Y MODELOS INDUSTRIALES; 8ª edición
(CLASIFICACION DE LOCARNO, para más información consultar la Web de OMPI)

CLASES	
19	<p>PAPELERÍA, ARTÍCULOS DE OFICINA, MATERIALES PARA ARTISTAS O PARA LA ENSEÑANZA.</p> <p>Subclases:</p> <p>19-01 - Papel de escribir. Tarjetas de visita y de participación. Notas: Comprende todos los papeles, en el sentido más amplio, que sirven para la escritura, el dibujo, la pintura, la impresión; por ejemplo, el papel de calco, el papel carbón, el papel de periódico, los sobres, las tarjetas de felicitación y las tarjetas-postales ilustradas, incluso si llevan un registro sonoro.</p> <p>19-02 - Artículos de oficina. Notas: a) Comprende los utensilios que se utilizan en los servicios de caja, como los clasificadores de Monedas. b) Algunos artículos de oficina se ordenarán en otras subclases o clases: por ejemplo, los muebles de oficina en la clase 06, las máquinas y aparatos de oficina en las clases 14-02; 16-03; 18-01 ó 18-04, los artículos para escribir en la clase 19-01 ó 19-06 (véase la lista alfabética).</p> <p>19-03 - Calendarios. Nota: No comprende las agendas (cl. 19-04).</p> <p>19-04 - Libros. Cuadernos y objetos de aspecto exterior parecido. Nota: Comprende las cubiertas de libros, las encuadernaciones, los álbumes, las agendas y otros objetos parecidos.</p> <p>19-05 - (Vacante)</p> <p>19-06 - Materiales e instrumentos para escribir a mano, para dibujar, para pintar, para esculpir, para grabar o para otras técnicas artísticas. Notas: No comprende los pinceles (cl 04-04) ni las mesas de dibujo y los aparatos fijados a dichas mesas (cl 06-03), ni el papel de escribir (cl. 19-01).</p> <p>19-07 - Materiales de enseñanza Notas: a) Comprende los mapas de todo tipo, los globos terrestres y los planetarios. b) No comprende los aparatos para la enseñanza audiovisual (cl. 14-01).</p> <p>19-08 - Otros impresos Notas: Comprende los impresos publicitarios.</p> <p>19-99 - Varios.</p>
20	<p>EQUIPO PARA LA VENTA O DE PUBLICIDAD, SIGNOS INDICADORES</p> <p>Subclases:</p> <p>20-01 - Distribuidores automáticos.</p> <p>20-02 - Materiales de exposición o de venta. Nota: No comprende los objetos de mobiliario (cl. 06).</p> <p>20-03 - Carteleras. Dispositivos publicitarios. Notas: a) Comprende los rótulos, los dispositivos para la publicidad luminosa y los dispositivos móviles de publicidad b) No comprende los embalajes (cl. 09) ni los dispositivos de señalización (cl.10-06)</p> <p>20-99 - Varios.</p>

CLASIFICACION INTERNACIONAL PARA LOS DIBUJOS Y MODELOS INDUSTRIALES; 8ª edición
 (CLASIFICACION DE LOCARNO, para más información consultar la Web de OMPI)

CLASES	
21	<p>JUEGOS, JUGUETES, TIENDAS Y ARTICULOS DE DEPORTE</p> <p>Subclases:</p> <p>21-01 - Juegos y Juguetes. Notas: a) Comprende las miniaturas. b) No comprende los juguetes para animales (cl. 30-99)</p> <p>21-02 - Aparatos y Artículos de gimnasia o de deporte. Notas: a) Comprende como artículos de deporte los aparatos y equipos necesarios para la práctica de diversos deportes y que normalmente no tienen otro destino, tales como los balones de fútbol, los esquís y las raquetas de tenis, con exclusión de los demás objetos que puedan ser utiliza dos igualmente para la práctica de algún deporte. b) Comprende, con la reserva indicada en la letra a), los aparatos de entrenamiento, así como los aparatos y equipos necesarios para la práctica de juegos al aire libre. c) No comprende la ropa de deporte cl. 02, ni los deslizadores y trineos (cl. 12-14)</p> <p>21-03 - Otros artículos de recreo y diversión. Notas: a) Comprende los tiiovivos de feria, las máquinas automáticas para juegos de azar. b) No comprende los juegos y juguetes (cl.21-01) ni los demás artículos que se ordenan en las clases 21-01 ó 21-02.</p> <p>21-04 - Tiendas y accesorios. Notas: a) Comprende las estacas, los clavos de tienda de campaña y otros accesorios análogos. b) No comprender los demás artículos de acampar que se clasifican en otras clases diferentes según su propia naturaleza, especialmente las sillas (cl.06-01), las mesas (cl. 06-03), los platos (cl.07-01), las caravanas (cl. 12-10)</p> <p>21-99 - Varios.</p>
22	<p>ARMAS, ARTÍCULOS DE PIROTECNIA, ARTÍCULOS PARA LA CAZA, LA PESCA Y LA DESTRUCCIÓN DE ANIMALES NOCIVOS</p> <p>Subclases:</p> <p>22-01 - Armas de proyectiles.</p> <p>22-02 - Otras armas.</p> <p>22-03 - Municiones, Cohetes y Artículos de pirotecnia.</p> <p>22-04 - Blancos y Accesorios. Nota: Comprende los dispositivos especiales para poner en acción los blancos móviles.</p> <p>22-05 - Artículos para la caza y la pesca. Nota: No comprende los artículos de vestido: cl. 02) ni las armas (cl.22-01 ó 22-02).</p> <p>22-06 - Trampas, artículos para la destrucción de los animales nocivos.</p> <p>22-99 - Varios</p>
23	<p>INSTALACIONES PARA LA DISTRIBUCIÓN DE FLUÍDOS, INSTALACIONES DE SANEAMIENTO, DE CALEFACCIÓN, DE VENTILACIÓN O DE ACONDICIONAMIENTO DE AIRE, COMBUSTIBLES SÓLIDOS</p> <p>Subclases:</p> <p>23-01 - Instalaciones para la distribución de fluidos. Nota: Comprende la grifería y las tuberías.</p> <p>23-02 - Instalaciones sanitarias. Notas: a) Comprende las bañeras, duchas, lavabos, saunas, retretes, equipos sanitarios y los accesorios de salas de baño no incluidos en otras clases. b) No comprende la grifería ni las tuberías (cl. 23-01)</p> <p>23-03 - Equipos para la calefacción.</p> <p>23-04 - Ventilación y Acondicionamiento del aire.</p> <p>23-05 - Combustibles sólidos</p> <p>23-99 - Varios.</p>

CLASIFICACION INTERNACIONAL PARA LOS DIBUJOS Y MODELOS INDUSTRIALES; 8ª edición
(CLASIFICACION DE LOCARNO, para más información consultar la Web de OMPI)

CLASES	
24	<p>MEDICINA Y LABORATORIOS</p> <p>Subclases:</p> <p style="padding-left: 40px;">Nota: Por- medicina- se entiende igualmente la cirugía, odontología y veterinaria.</p> <p>24-01 - Aparatos e instalaciones fijas para médicos, hospitales o laboratorios.</p> <p>24-02 - Instrumentos médicos, instrumentos y Utensilios de laboratorio. Nota: Sólo comprende los instrumentos manuales.</p> <p>24-03 - Prótesis.</p> <p>24-04 - Artículos para curas y vendajes y para la atención médica.</p> <p>24-99 - Varios</p>
25	<p>CONSTRUCCIONES Y ELEMETOS DE CONSTRUCCIÓN</p> <p>Subclases:</p> <p>25-01 - Materiales de construcción Nota: Comprende los ladrillos, vigas, perfiles, tejas, pizarras y paneles.</p> <p>25-02 - Partes de construcción prefabricadas o preensambladas Notas: a) Comprende las ventanas, puertas, persianas exteriores, tabiques y rejas. b) No comprende las escaleras (cl. 25-04)</p> <p>25-03 - Casas. Garajes y Otras construcciones</p> <p>25-04 - Escaleras, Escalas y Andamios.</p> <p>25-99 - Varios</p>
26	<p>APARATOS DE ALUMBRADO</p> <p>Subclases:</p> <p>26-01 - Palmatorias y Candelabros.</p> <p>26-02 - Antorchas. Lámparas y Linternas portátiles</p> <p>26-03 - Aparatos de alumbrado público</p> <p>26-04 - Fuentes luminosas, eléctricas o no. Nota: Comprende las bombillas para lámparas eléctricas, las placas y tubos luminosos y las velas.</p> <p>26-05 - Lámparas, Faroles, Arañas, Apliques o Plafones, Pantallas , Reflectores, Lámparas para proyectores de fotografía o de cinematografía.</p> <p>26-06 - Dispositivos luminosos de vehículos.</p> <p>26-99 - Varios.</p>

CLASIFICACION INTERNACIONAL PARA LOS DIBUJOS Y MODELOS INDUSTRIALES; 8ª edición
(CLASIFICACION DE LOCARNO, para más información consultar la Web de OMPI)

CLASES	
27	<p>TABACO Y ARTÍCULOS PARA FUMADORES</p> <p>Subclases:</p> <p>27-01 - Tabaco, Cigarros y Cigarrillos</p> <p>27-02 - Pipas. Boquillas de cigarro y de cigarrillos.</p> <p>27-03 - Ceniceros</p> <p>27-04 - Cerillas</p> <p>27-05 - Encendedores.</p> <p>27-06 - Estuches de cigarros, Estuches de cigarrillos, Tabaqueras y Botes de tabaco. Nota: No comprende los embalajes (cl. 09)</p> <p>27-99 - Varios.</p>
28	<p>PRODUCTOS FARMACÉUTICOS O DE CÓSMETICA, ARTÍCULOS Y EQUIPO DE TOCADOR</p> <p>Subclases:</p> <p>28-01 - Productos farmacéuticos Notas: a) Comprende los productos farmacéuticos para animales. b) No comprende los artículos para curas y vendajes (cl. 24-04).</p> <p>28-02 - Productos de cosmética. Nota: Se incluyen los de animales.</p> <p>28-03 - Artículos de tocador y Equipo para tratamientos de belleza. Notas: a) Comprende las máquinas de afeitar y los aparatos de masaje, de depilación o de peinado. b) No comprende los cepillos y pinceles de tocador (cl.04-02), ni los artículos y equipo para animales (cl. 30-99)</p> <p>28-04 - Cabellos, Barbas y Bigotes postizos</p> <p>28-99 - Varios</p>
29	<p>DISPOSITIVOS Y EQUIPOS CONTRA EL FUEGO, PARA LA PREVENCIÓN DE ACCIDENTES O DE SALVAMENTO</p> <p>Subclases:</p> <p>29-01 - Dispositivos y Equipos contra el fuego. Notas: a) Comprende los extintores de incendios. b) No comprende los coches de bomberos (cl. 12-13), ni las mangas de incendio y sus lanzas (cl 23-01)</p> <p>29-02 - Dispositivos y Equipos para la prevención de accidentes o de salvamento, no comprendidos en otras clases. Notas: a) Comprende los dispositivos y equipos para animales. b) No comprende los cascos (cl. 02-03) ni los vestidos de protección contra los accidentes (cl.02-02; 02-04 ó 02-06).</p> <p>29-99 - Varios</p>

CLASIFICACION INTERNACIONAL PARA LOS DIBUJOS Y MODELOS INDUSTRIALES; 8ª edición
(CLASIFICACION DE LOCARNO, para más información consultar la Web de OMPI)

CLASES	
30	<p>ARTICULOS PARA EL CUIDADO Y LA ATENCION DE LOS ANIMALES</p> <p>Subclases:</p> <p style="padding-left: 40px;">Nota: No comprende los productos alimentarios para animales (cl. 01), ni los productos farmacéuticos de cosmética para animales (cl. 20-01 ó 28-02).</p> <p>30-01 - Vestidos para animales.</p> <p>30-02 - Cercados, Jaulas, Perreras y Refugios análogos. Nota: No comprende los edificios (cl.25).</p> <p>30-03 - Comedores y Abrevaderos.</p> <p>30-04 - Guarnicionería. Nota: Comprende los collares para animales.</p> <p>30-05 - Látigos y Aguijadas.</p> <p>30-06 - Camas y Nidos.</p> <p>30-07 - Perchas y Otros accesorios de las jaulas.</p> <p>30-08 - Hierros de marcar. Marcar y Trabas.</p> <p>30-09 - Postes de amarre.</p> <p>30-99 - Varios</p>
31	<p>MÁQUINAS Y APARATOS PARA PREPARAR COMIDAS O BEBIDAS, NO COMPRENDIDOS EN OTRAS CLASES</p> <p>Subclases:</p> <p style="padding-left: 40px;">Nota: No comprende los utensilios, instrumentos y aparatos accionados a mano que sirven para preparar comidas o bebidas (cl.7)</p> <p>31-00 - Máquinas y Aparatos para preparar comidas o bebidas , no comprendidas en otras clases.</p>
99	<p>VARIOS</p> <p>Subclases:</p> <p style="padding-left: 40px;">Nota: Comprende todos los productos no incluidos en las clases precedentes.</p> <p>99-00 - Varios.</p>

SUMARIO

	Pag.
Tabla I.1.a Ratios de conversión de las solicitudes presentadas, del sistema multiclase a uniclase	29
Tabla I.1.b Solicitudes y concesiones, 2000-2009	30
. Gráfico I.1.b	30
I.1.1 Solicitudes	
Tabla I.1.1.a Lista de los 50 mayores solicitantes de marcas, 2009	31
Tabla I.1.1.b Lista de los mayores solicitantes de Marcas de residentes y no residentes por clases de la Clasificación Internacional de productos y servicios, 2009 ...	32
Tabla I.1.1.c Solicitudes de marcas sonoras, color y tridimensionales, 2000-2009	47
Tabla I.1.1.d Solicitudes de marcas distribuidas según la naturaleza del solicitante	48
Tabla I.1.1.e Solicitudes por países de origen	49
. Gráfico I.1.1.e.1	51
. Gráfico I.1.1.e.2	51
Tabla I.1.1.f Solicitudes de marcas por CC.AA. en relación con el nº de habitantes; su actividad marcaría, 2009	52
. Gráfico I.1.1.f.1	52
. Gráfico I.1.1.f.2	53
Tabla I.1.1.g Solicitudes de marcas por provincia de residencia del primer solicitante	54
Tabla I.1.1.h Solicitudes de marcas presentadas, por residentes y por municipios	55
Tabla I.1.1.i Solicitudes de marcas <i>presentadas</i> por la Clasificación Internacional	88
Tabla I.1.1.j Solicitudes de marcas <i>presentadas</i> por la Clasificación Internacional y país de origen	89
. Gráfico I.1.1.j	91
Tabla I.1.1.k Solicitudes de marcas presentadas por la Clasificación Internacional, CC.AA. y provincias	92
I.1.2 Concesiones	
Tabla I.1.2.a Tiempo medio de resolución de marcas en el periodo 2000-2009	106
Tabla I.1.2.b Concesiones de marcas por países de origen	107
Tabla I.1.2.c Concesiones de marcas por la Clasificación Internacional, por CC.AA. y provincias	109
Tabla I.1.2.d Concesiones de marcas sonoras, color y tridimensionales, 2000-2009	47

SUMARIO

	Pag.
I.1.3 Marcas en Vigor	
Tabla I.1.3.a Marcas en vigor, por países de origen al 31/12/2009	123
Tabla I.1.3.b Marcas en vigor, por CC.AA. y provincias al 31/12/2009	126
. Gráfico I.1.3.b	128
Tabla I.1.3.c Marcas en vigor por clases de la Clasificación Internacional al 31/12/2009	129
I.1.4 Recursos de Marcas	
Tabla I.1.4 interposiciones y resoluciones, 2000-2009	130
I.1.5 Datos de Marcas Nacionales en el ámbito internacional	
Tabla I.1.5.a Solicitudes de marcas presentadas por españoles en el extranjero, vía nacional y Arreglo de Madrid, 1998-2008	131
. Gráfico I.1.5.a	133
Tabla I.1.5.b Marcas concedidas a españoles en el extranjero, vía nacional y Arreglo de Madrid, 1998-2008	134
. Gráfico I.1.5.b	136
Tabla I.1.5.c Ranking internacional de solicitudes	137
. Gráfico I.1.5.c	137
Tabla I.1.5.d Ranking internacional de concesiones	138
. Gráfico I.1.5.d	138

Tabla I.1.a RATIOS DE CONVERSION DE LAS SOLICITUDES PRESENTADAS, DEL SISTEMA MULTICLASE A UNICLASE

AÑO	MARCAS NACIONALES
2002	1,47
2003	1,49
2004	1,42
2005	1,42
2006	1,5
2007	1,52
2008	1,54
2009	1,46

Nota: A partir de la entrada en vigor de la Ley 17/2001, de la Ley de Marcas el 31 de julio de 2002, del sistema multiclase, repercute sobre el número de solicitudes al poder acumular una solicitud varias clases frente al sistema anterior de una solicitud por clase. En consecuencia, para utilizar criterios homogéneos con el periodo anterior, debe multiplicarse el número de solicitudes por la ratio, que es el número medio de clases por solicitud que se están presentando tras la entrada en vigor del sistema "multiclase".

Tabla I.1.b SOLICITUDES Y CONCESIONES, 2000-2009

AÑOS	SOLICITUDES				CONCESIONES			
	Residentes	No Residentes	TOTAL	▲ (+/-) Anual	Residentes	No Residentes	TOTAL	▲ (+/-) Anual
2000	82.307	5.462	87.769	8,8%	58.860	4.089	62.949	-11,3%
2001	73.937	4.504	78.441	-10,6%	68.819	4.680	73.499	16,8%
2002	66.471	3.272	69.743	-11,1%	63.492	4.033	67.525	-8,1%
2003	51.754	2.235	53.989	-22,6%	49.366	2.314	51.680	-23,5%
2004	52.718	2.059	54.777	1,5%	47.362	2.027	49.389	-4,4%
2005	54.268	2.146	56.414	3,0%	43.792	1.826	45.618	-7,6%
2006	55.555	3.088	58.643	4,0%	47.016	2.120	49.136	7,7%
2007	55.909	1.924	57.833	-1,4%	45.251	1.589	46.840	-4,7%
2008	47.850	1.900	49.750	-14,0%	53.657	1.958	55.615	18,7%
2009	40.826	1.611	42.437	-14,7%	42.774	1.723	44.497	-20,0%

Nota: A partir de la entrada en vigor de la Ley 17/2001, de la Ley de Marcas el 31 de julio de 2002, del sistema multiclase, repercute sobre el número de solicitudes al poder acumular una solicitud varias clases frente al sistema anterior de una solicitud por clase. En consecuencia, para utilizar criterios homogéneos con el periodo anterior, debe multiplicarse el número de solicitudes por la ratio, que es el número medio de clases por solicitud que se están presentando tras la entrada en vigor del sistema "multiclase". (Ver tabla I.1.a)

Gráfico I.1.b

AÑO 2009

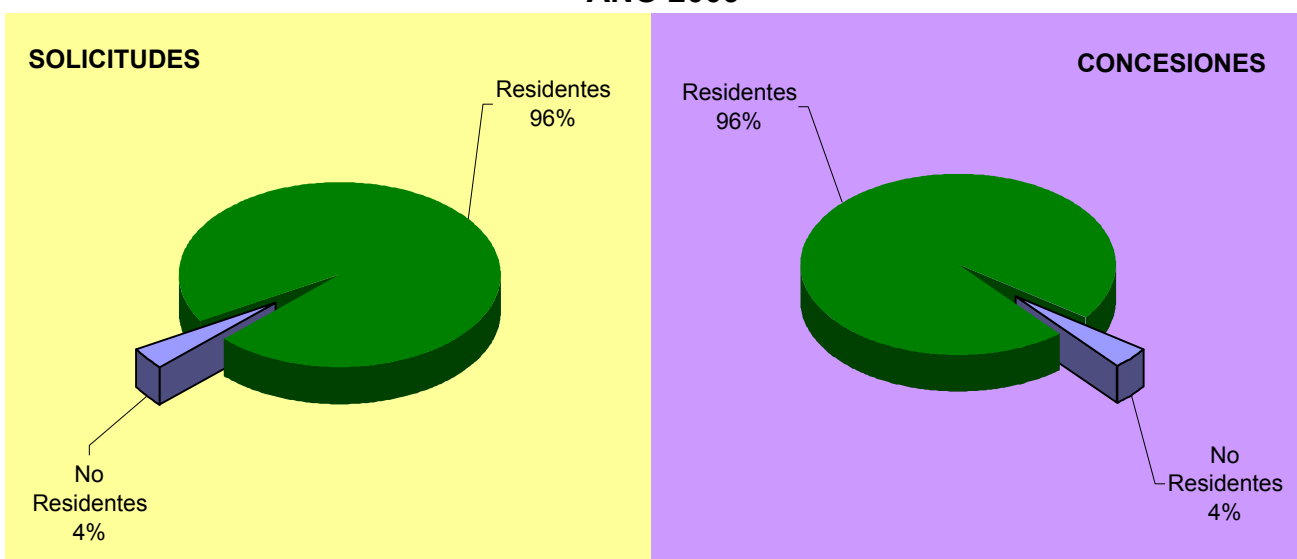


Tabla I.1.1.a LISTA DE LOS 50 MAYORES SOLICITANTES DE MARCAS, 2009

Nº de Orden	RESIDENTES	Nº de Orden	NO RESIDENTES
1	Servicio Publicaciones Universidad Complutense de Madrid	1	Jafer Limited
2	Arbora & Ausonia , S.L.U.	2	Bristol-Myers Squibb Co.
3	Telefonica S.A.	3	Hasbro, Inc. (A Rhode Island Corp.)
4	Arafarma Group, S.A.	4	Unilever N.V.
5	Excmo. Ayuntamiento de A Coruña	5	Astellas B.V.
6	Comunidad Franciscana Santuario de Aranzazu	6	Samsung Electronics Co. Ltd.
7	Eroski Sociedad Cooperativa	7	Novartis Ag
8	Corporacion de Radio y Television Española S.A.	8	Shiseido Company, Ltd.
9	Gestevisión Telecinco, S.A.	9	Pepsi-Cola Mexicana, S. de R. L. de C. V.
10	Antena 3 de Television, S.A.	10	Intralot, S.A.
11	Sociedade de Imaxe e Promocion Turistica de Galicia S.A.	11	Japan Tobacco, Inc.
12	Metro de Madrid, S.A.	12	Kraft Foods Global Brands Llc
13	Trepat Diet SL	13	The Coca-Cola Co.
14	Caixa d'Estalvis i Pensions de Barcelona	14	Akzo Nobel Coatings International B.V.
15	Amuni, S.L.U.	15	L' Oreal S.A.
16	Laboratorios Viñas, S.A.	16	Editions Megastar, S.A.
17	Teva Genericos Española, S. L .U.	17	Gallaher Limited
18	Laboratorios Inibsa, S.A.	18	Lidl Stiftung & Co. Kg
19	Sat Nº 2439 Tas	19	Alberto-Culver International, Inc
20	Nueva Economía Forum S.L.	20	Johnson & Johnson - A New Jersey Corp.
21	Panrico S.L	21	Lerton Holding, Inc.
22	Farmalider S.A.	22	Wyeth (a Delaware Corp.)
23	Gespagreso, S.L.	23	Alain Afflelou Franchiseur Sas
24	Caja Rural de Toledo, Sociedad Cooperativa de Credito	24	Barilla G. E R. Fratelli Societa per Azioni
25	Hijos de Antonio Juan, S.L.	25	Baxter Internacional Inc
26	Webasistencial, S.L.	26	Boehringer Ingelheim International GmbH
27	Laboratorios Normon, S.A.	27	Engel Overseas Ltd.
28	Mylan Pharmaceuticals S.L.	28	Wm. Wrigley Jr. Co.
29	Nosko Europa S.L.	29	Agronorte Saacifi
30	Magnificat Inversiones S.L.	30	Compagnie Gervais Danone
31	Mapfre Familiar, Compañía de Seguros y Reaseguros, S.A.	31	Millennium & Copthorne International Limited
32	Nutrexpa, S.L.	32	Societe des Produits Nestle S.A.
33	Television de Galicia	33	Studio Belli, S.R.L.
34	El Corte Ingles, S.A.	34	A Casa do Bebe-Texteis Lar Infantil, Lda.
35	Arroyo Alvarez, Jesus Salvador	35	Bayer Consumer Care Ag
36	Fundacion Santa Maria	36	Celgene Corp.
37	Generalitat Catalunya dep.Agricultura,Alimentacio I Accio Rural	37	Compañía Licorera de Centroamerica, S.A.
38	Heineken España, S.A.	38	Fine Estates From Spain, Inc
39	Institucion Ferial de Madrid, Ifema	39	Frito-Lay Trading Company (Europe) G.M.B.H.
40	Otelum S.L.	40	Nutmark-Gestao Direitos Propriedade Intelectual, Lda.
41	Bimbo, S.A.	41	Pepsico Inc
42	Cajamar Caja Rural Sociedad Cooperativa de Credito	42	The Goodyear Fire & Rubber Co.
43	Masvision Grupo Optico, S.A.	43	Twentieth Century Fox Film Corp.
44	Zeppelin Television Sau	44	Weight Watchers International, Inc.
45	Finycar, S. L.	45	Accor, Societe Anonyme
46	La Informacion, S.A.	46	Astrazeneca AB.
47	Posadas Frutos, Francisco Javier	47	Baby World Unipessoal, Lda.
48	Sipcam Inagra, S.A.	48	Bonduelle (Societe Anonyme)
49	Vodafone España, S.A.	49	Carrefour, S.A. a Conseil D Administration
50	Banco Bilbao Vizcaya Argentaria, S.A.	50	Fives North American Combustion, Inc.

Tabla I.1.1.b LISTA DE LOS MAYORES SOLICITANTES DE MARCAS DE RESIDENTES y NO RESIDENTES POR CLASES DE LA CLASIFICACION INTERNACIONAL DE PRODUCTOS y SERVICIOS, 2009

CLASE 1			
Nº de Orden	RESIDENTES	Nº de Orden	NO RESIDENTES
1	Investigación y Avance Biotecnológico en Cepas, Metabolitos y Micro	1	Jafer , LTD.
2	Lozano Bernal, José	2	Jiangsu Sinorgchem Technology, CO, LTD.
3	A.M.C. Chemicals, S.L	3	Votorantim Celulose e Papel, SA.
4	Brenntag Química, S.A.U.	4	ALM International, SA
5	Aragonesas Agro, S.A.	5	Amvac Chemical, CORP.
6	Atlantica Agrícola, S.A.	6	Asahi Kasei Chemicals, CORP.
7	Sipcam Inagra, S.A.	7	Baoding Yingli Group CO, LTD.
8	Fertilex Internacional, S.L.	8	Carroll & Associates, LLC.
9	Lipotec, S.A.	9	Central National-Gottesman, INC.
10	Timac Agro España, S.A.	10	Chanel, Societe Par Actions Simplifíee
11	A 53 Servicios de Obra Civil S.L.	11	Cytec Technology, CORP.
12	Agropulego S.L.	12	De Sangosse
13	Alter-Entorn, S.L.	13	Delta Pronatura Dr. Krauss & Dr. Beckmann , KG.
14	Biovert, S.A.	14	Dyneff, SAS
15	Fitonutrient Sl	15	Ecopetrol, SA.
16	Food Plant S.A.	16	Hunan Dongting Citric Acid Chemicals, CO, LTD.
17	Promotur Turismo Canarias, S.A.	17	ITM Entreprises, Societe Par Actions Simplifíee
18	B.C. Fertilis Sl	18	Kerakoll SPA.
19	Comercializaciones Agrícolas y Fitosanitarias Karyon, S.L.	19	Kraton Polymers U.S. LLC.
20	Herogra Fertilizantes, S.A.	20	LG Chem, LTD.
CLASE 2			
Nº de Orden	RESIDENTES	Nº de Orden	NO RESIDENTES
1	Laboratorios Inibsa, S.A.	1	Akzo Nobel Coatings International B.V.
2	Materis Paints España S.L.	2	Artlux, S.A. de C.V.
3	Jallut Pinturas, S.L.	3	Colorificio San Marco, SPA.
4	Pinturas Blatem, S.L.	4	Dyrup, A/S
5	Barnices y Pinturas Modernas S.A.	5	Ecopetrol, SA.
6	Hermanos Castillo Cobo, S.L.	6	Espace Revetements
7	Industrias Kolmer, S.A.	7	Honeywell International Inc.
8	Productos Jafep, S.L.	8	ITM Entreprises, Societe Par Actions Simplifíee
9	Promotur Turismo Canarias, S.A.	9	Jotun A/S
10	Iberica de Revestimientos, S.A.	10	Kerakoll, SPA.
11	Industrias Juno, S.A.	11	Ppg Retail Europe, Societe Par Actions Simplifíee
12	Boletín Oficial del Estado	12	Prink S.R.L.
13	Central de Compras Pyma, S.L.	13	T & K Toka CO, LTD.
14	Coop.Detallistas de Droguerías y Perfumerías.Sdad.Coop.Catalana Ltd.		
15	Hepym, S.A.		
16	Mahou, S.A.		
17	Oximar 1.800, S.L.		
18	Pinturas Iris Color, S.L.		
19	Pinturas Monto, S.A.		
20	Almacenes Escribano, S.A.		
CLASE 3			
Nº de Orden	RESIDENTES	Nº de Orden	NO RESIDENTES
1	Arbora & Ausonia, S. L. U.	1	Jafer, LTD.
2	Eroski, S. Coop.	2	Unilever N.V.
3	El Corte Inglés, S.A.	3	Shiseido, CO, LTD.
4	Laboratorios Viñas, S.A.	4	L'Oreal, SA.
5	Antonio Puig, S.A.	5	Alberto-Culver International, INC.
6	S.Q. Futur Química, S.L.U.	6	Agronorte Saacifi
7	Colman Mena, Ernesto	7	Combe International, LTD.
8	Nelia Internacional Cosmeticos, S.L.	8	Zambon Company, SPA.
9	Prieto Mesa, José	9	Avon Products, INC.
10	The Colomer Group Spain, S.L	10	Colgate-Palmolive, CO.
11	Formdiet, S.A.	11	Groupe Cadum Societe Par Actions Simplifíee
12	RNB, S.L.	12	Johnson & Johnson
13	Encinas Mangas, José Francisco	13	Mirato S.P.A.
14	Lipotec, S.A.	14	Reckitt Benckiser N.V.
15	Suavizantes y Plastificantes Bituminosos, S.L.	15	S.C. Johnson & Son, Inc.
16	Almacenes Escribano, S.A.	16	Studio Belli, S.R.L.
17	Deiters Fitoterapia y Cosmética, S.L.	17	The Procter & Gamble, CO.
18	Grupo El Arbol, Distribución y Supermercados, S.A.	18	Unilever, PLC.
19	Industrias Químicas Induquim, S.L.	19	Actervis, GmbH.
20	Kotono Market, S.L.	20	Avel, Societe Par Actions Simplifíee

Tabla I.1.1.b LISTA DE LOS MAYORES SOLICITANTES DE MARCAS DE RESIDENTES y NO RESIDENTES POR CLASES DE LA CLASIFICACION INTERNACIONAL DE PRODUCTOS y SERVICIOS, 2009

CLASE 4			
Nº de Orden	RESIDENTES	Nº de Orden	NO RESIDENTES
1	Promotur Turismo Canarias, S.A.	1	Dyneff Sas
2	Endesa Energia, S.A.U.	2	Baoding Yingli Group CO, LTD.
3	Gas Natural Sdg, S. A.	3	Carroll & Associates, LLC.
4	Alquimia Soluciones Ambientales, S.L.	4	Castrol, LTD.
5	Boletín Oficial del Estado	5	Central Fastener, CO, LTD.
6	Concentrix Iberia, S.A.	6	Dalian Allbright Arts And Crafts, CO, LTD.
7	Mahou, S.A.	7	Ecopetrol S.A.
8	Bali Cosmetics, S.L	8	Exxon Mobil Corporation
9	Basílica de Nuestra Señora del Pino	9	ITM Entreprises, Societe Par Actions Simplifíee
10	Biomar Oil S.L.	10	S.C. Johnson & Son, Inc.
11	Caja de Ahorros de Castilla La Mancha	11	The Sanctuary At Covent Garden Limited
12	Caja de Ahorros de Murcia	12	Vistony Cia. Industrial del Peru, S.A.C.
13	Cerámica Molla, S.L.		
14	Cintra Concesiones de Infraestructuras de Transporte, S.A.		
15	Dava, S.A.		
16	Fundación Cajamar		
17	Leroy Merlin España, S.L.U.		
18	Ministerio de Medio Ambiente y Medio Rural y Marino		
19	Miquel Alimentacio Grup, S.A.		
20	Museo Nacional Centro de Arte Reina Sofia		
CLASE 5			
Nº de Orden	RESIDENTES	Nº de Orden	NO RESIDENTES
1	Arafarma Group, S.A.	1	Bristol-Myers Squibb, CO.
2	Trepap Diet SI	2	Wyeth Holdings, CORP.
3	Teva Genéricos Española, S. L .U.	3	Novartis, AG.
4	Farmalider S.A.	4	Johnson & Johnson
5	Arbora & Ausonia , S.L.U.	5	Agronorte Saacifi
6	Laboratorios Normon, S.A.	6	Smithkline Beecham P.L.C.
7	Mylan Pharmaceuticals S.L.	7	Bayer Consumer Care, AG.
8	Laboratorios Viñas, S.A.	8	General Nutrition Investment, CO.
9	Laboratorios Inibsa, S.A.	9	Isagro S.P.A.
10	Sintexline, S.A.	10	Kraft Foods Global Brands, LLC.
11	Adamed Laboratorios S.L.U.	11	Schering, CORP.
12	Arkochim España, S.A.	12	Astrazeneca, AB.
13	Herbofarm SI	13	Biocol Laboratorio Farmaco e Comestico, LDA.
14	Laboratorios Salvat, S.A.	14	Merial, LTD.
15	Eroski, S. Coop.	15	Sanboy Comercio de Bens Alimentares Serviços e Investimentos Lda
16	Sipcam Inagra, S.A.	16	Avon Products, INC.
17	Italfarmaco, S.A.	17	Bayer, AG - Bayer Business Services
18	Nutrifarma Vital S.L.	18	Bial - Portela & Ca, S.A.
19	Spain Pharma, S.A.	19	Colgate-Palmolive, CO.
20	Timac Agro España, S.A.	20	Nycomed, GmbH.
CLASE 6			
Nº de Orden	RESIDENTES	Nº de Orden	NO RESIDENTES
1	Metro de Madrid, S.A.	1	Xiangtan Steel & Iron Group, CO, LTD.
2	Adell Argiles, Josep Maria	2	KGK Holding, AB.
3	Ayuntamiento de Bilbao	3	Showa Shell Sekiyu KK.
4	Promotur Turismo Canarias, S.A.	4	Central Fastener CO, LTD.
5	Construcciones y Mantenimiento Capmar, S.L.	5	Cofresco Frischhalteprodukte GmbH & Co. KGaA
6	Almacenes Torres y Sáez, S.A.	6	Ecopetrol SA.
7	Ayuntamiento de A Coruña	7	Georgia-Pacific S.A R.L
8	Ayuntamiento de Sevilla	8	ITM Entreprises, Societe Par Actions Simplifíee
9	Bizkaiko Foru Aldundia - Diputación Foral de Bizkaia	9	KME Yorkshire, LTD.
10	Boletín Oficial del Estado	10	LG, CORP.
11	Calidad Siderurgica, S.L.	11	New York State Department of Economic Development
12	Concentrix Iberia, S.A.	12	Pecol - Sistemas De Fixação, S.A.
13	Feria de Muestras de Armilla, S.A.	13	Qingdao Blue Ocean New High Technology, CO, LTD.
14	Industrial Socin, S.A.	14	Research In Motion, LTD.
15	Instituto de La Juventud de Castilla-La Mancha	15	Yeun Chang Hardware Tool CO, LTD.
16	Laboratorios Inibsa, S.A.		
17	Lopez Viñuela, José Manuel		
18	Mahou, S.A.		
19	Muñoz Arribas, Daniel		
20	SAS Unetra Systems, S.L.U.		

Tabla I.1.1.b LISTA DE LOS MAYORES SOLICITANTES DE MARCAS DE RESIDENTES y NO RESIDENTES POR CLASES DE LA CLASIFICACION INTERNACIONAL DE PRODUCTOS y SERVICIOS, 2009

CLASE 7			
Nº de Orden	RESIDENTES	Nº de Orden	NO RESIDENTES
1	Sepelec, S.L.U	1	Samsung Electronics CO, LTD.
2	Fernández Valderrama, Rafael	2	KGK Holding, AB.
3	Mayca Patrimonial, S.L.	3	United Technologies, CORP.
4	Promotur Turismo Canarias, S.A.	4	Air Turbine Technology, INC.
5	Alberca Gomez, Venancio	5	Arengo 309 (Pty), LTD.
6	Boletín Oficial del Estado	6	Baoding Yingli Group, CO, LTD.
7	Bottcher Iberica, S.A.	7	Central Fastener CO, LTD.
8	Concentrix Iberia, S.A.	8	Chongqing Senci Electric Machinery CO, LTD.
9	Fertilaiser, SI	9	Ecopetrol S.A.
10	Generadores Europeos, S.A.L.	10	Emerson Climate Technologies, INC.
11	Hine, S.A.	11	Etablissements Darty Et Fils, Societe Par Actions Simplifíee
12	Mahou, S.A.	12	Exide Technologies
13	Orona, S. Coop.	13	General Mills Marketing, INC.
14	3E Group Activities Control, S.L.	14	International Truck Intellectual Property, CO, LLC.
15	Aplicaciones de Energias Sustitutivas S.L.	15	ITM Entreprises, Societe Par Actions Simplifíee
16	Articulos Ferretería, S.A. (Arfe)	16	Kuhn SA.
17	Asociación de Ferreterías Especializadas en Carpintería, A.I.E.	17	Louberssac
18	BSH Electrodomésticos España, S.A.	18	Miki Pulley CO, LTD.
19	Caja de Ahorros de Castilla La Mancha	19	Ningbo East Tools CO, LTD.
20	Caja de Ahorros de Murcia	20	Ningbo Tongda Precision Casting CO, LTD.

CLASE 8

Nº de Orden	RESIDENTES	Nº de Orden	NO RESIDENTES
1	Promotur Turismo Canarias, S.A.	1	KGK Holding. AB.
2	Boletín Oficial del Estado	2	Ecopetrol SA.
3	Concentrix Iberia, S.A.	3	Etablissements Darty Et Fils, Societe Par Actions Simplifíee
4	García Carrillo, Alberto	4	General Mills Marketing, INC.
5	Mahou, S.A.	5	ITM Entreprises, Societe Par Actions Simplifíee
6	Caja de Ahorros de Castilla La Mancha	6	Louberssac
7	Caja de Ahorros de Murcia	7	The Sanctuary At Covent Garden, LTD.
8	Fundación Cajamar		
9	Imex El Zorro, S.L.		
10	Leroy Merlin España, S.L.U.		
11	Lobez Cortés, Rosa		
12	Ministerio de Medio Ambiente y Medio Rural y Marino		
13	Moreno Muñoz, Enrique		
14	Museo Nacional Centro de Arte Reina Sofia		
15	Sepes Entidad Pública Empresarial de Suelo		
16	Universidad de León		
17	Villarreal C.F., S.A.D.		
18	Abengoa Solar, S.A.		
19	Alegre Betancor, Ana Isabel		
20	Alisios XXI, S.A.		

CLASE 9

Nº de Orden	RESIDENTES	Nº de Orden	NO RESIDENTES
1	Telefónica, S.A.	1	Samsung Electronics, CO, LTD.
2	Webasistencial, S.L.	2	Intralot, SA.
3	Cajamar Caja Rural Sociedad Cooperativa de Crédito	3	Baxter Internacional, INC.
4	Metro de Madrid, S.A.	4	Weight Watchers International, INC.
5	Vodafone España, S.A.U.	5	Twentieth Century Fox Film, CORP.
6	Universidad Complutense de Madrid	6	Dori Media International, GmbH.
7	El Corte Inglés, S.A.	7	Hmh Ip Company
8	Deyde Informática, S.L.	8	Accor, SA.
9	Sdad. Est. para Gestión de Innovación y Las Tecnologías Turísticas, S.	9	Alain Afflelou Franchiseur, SAS.
10	Multiópticas Sociedad Cooperativa	10	Experience Hendrix, LLC.
11	Optenet, S.A.	11	Fives North American Combustion, INC.
12	Wu, Caiwen	12	Hasbro, INC.
13	Fundación Siglo para Las Artes de Castilla y León	13	Skoda Holding A.S.
14	Gescable S.L.	14	Argo S.A.
15	González Martín, Pilar	15	Bayer Healthcare, LLC.
16	Hernando de Liñan, Eduardo José	16	Casio Keisanki, KK.
17	Icar Visión Systems S.L.	17	Couponstar, LTD.
18	Monte Piedad y Caja Ahorros San Fernando de Huelva, Jerez y Sevilla	18	Li Jianrong
19	Blunaut, S.L.	19	Losada Rodriguez, Joaquín Jesús
20	Coordinadora Integral Optica de Servicios Agrupados, S.L.	20	M/A-Com, INC.

Tabla I.1.1.b LISTA DE LOS MAYORES SOLICITANTES DE MARCAS DE RESIDENTES y NO RESIDENTES POR CLASES DE LA CLASIFICACION INTERNACIONAL DE PRODUCTOS y SERVICIOS, 2009

CLASE 10			
Nº de Orden	RESIDENTES	Nº de Orden	NO RESIDENTES
1	Coordinadora Integral Optica de Servicios Agrupados S.L.	1	Vogul, S.L.
2	Montjuich & Sarrion S.L.	2	Zambon, SPA.
3	Colman Mena, Ernesto	3	Astrazeneca Ab
4	Quirumed, S.L.	4	Bial - Portela & Ca, SA.
5	Laboratorio Dr. F. Echevarne Analisis, S.A.	5	Bujan, Christian
6	Especialidades Médico-Ortopédicas, S.L.	6	The Procter & Gamble, CO.
7	Promotur Turismo Canarias, S.A.	7	Anatomic Help, SA.
8	Asin Llorca, Manuel	8	Bayer Healthcare, LLC.
9	Galimplant, S.L.	9	CMT - Continuous Medical Training, LDA.
10	Multiópticas Sociedad Cooperativa	10	Convatec, INC.
11	Termosalud, S.L.	11	Crosta, Roberto Alfonso
12	Arkochim España S.A.	12	Ecopetrol S.A.
13	Bermuqui, S.L.	13	Filtrona Richmond, INC.
14	Biotechnology Institute, S.L.	14	Glaxo Group, LTD.
15	Boletín Oficial del Estado	15	ITM Entreprises, Societe Par Actions Simplifiee
16	Eurogine, S.L.	16	Kyowa Hakko Kirin, CO, LTD.
17	Home XXI Hogar y Descanso, S.L.	17	Maris Consulting, SA
18	Mahou, S.A.	18	Medline Industries, INC.
19	Palma Polonio, Amparo	19	Ribbel International, LTD.
20	Rus Medical Technology, S.A.	20	Ropar-Fabrico de Calçado Ortopedico, S.A.
CLASE 11			
Nº de Orden	RESIDENTES	Nº de Orden	NO RESIDENTES
1	El Corte Inglés, S.A.	1	Fives North American Combustion, INC.
2	Fariña Soler, Fernando	2	Novadelta-Comercio e Industria de Cafes, S.A.
3	Dogwood, S.L.	3	Samsung Electronics, CO, LTD.
4	Bilbao Trading S.A.	4	Li Jianrong
5	Promotur Turismo Canarias, S.A.	5	Natuzzi, SPA.
6	Hermanos Julian M S.L.	6	VDI Group, SA.
7	Mayca Patrimonial, S.L.	7	Baoding Yingli Group, CO, LTD.
8	Blanco Marin, José Luis	8	Daelim B&Co, CO; LTD.
9	Boletín Oficial del Estado	9	Ecopetrol S.A.
10	Concentrix Iberia, S.A.	10	Etablisements Darty Et Fils, Societe Par Actions Simplifiee
11	Crismontur, S.L.	11	Georgia-Pacific S.A R.L
12	Disumel International Corporation, S.L.	12	Guangdong Chigo Air-Conditioning, CO, LTD.
13	Dunphy Combustion, S.A.	13	Hitachi Appliance, KK.
14	Lauder Ruiz, Alberto	14	ITM Entreprises, Societe Par Actions Simplifiee
15	Mahou, S.A.	15	Kraft Foods Schweiz Holding, GmbH.
16	Parrilla Curbelo, Ginés	16	LG, CORP.
17	Roca Sanitario, S. A.	17	Louberssac, François
18	Shan, Yingui	18	Mitsubishi Electric, CORP.
19	Wind S.L.	19	Ningbo Hidrotek, CO, LTD.
20	Asociación Española de Abastecimiento y Saneamiento	20	Niu, Hong
CLASE 12			
Nº de Orden	RESIDENTES	Nº de Orden	NO RESIDENTES
1	Jorques Cataluña, Antonio	1	Skoda Holding A.S.
2	Promotur Turismo Canarias, S.A.	2	Higer Bus, CO, LTD.
3	Bizkaiko Foru Aldundia - Diputación Foral de Bizkaia	3	Kia Motors, CORP.
4	Boletín Oficial del Estado	4	Tata Motors, LTD.
5	Comercial Jope, S.L.	5	The Goodyear Fire & Rubber, CO.
6	Comunitat Autonoma Illes Balears	6	Automobiles Citroën, SA.
7	Coulali, Faysal	7	Dyneff, SAS.
8	Empresa Municipal de Transportes de Madrid, S.A.	8	Ecopetrol S.A.
9	Eurobusiness Ceuta, S.L.	9	Giant Manufacturing, CO, LTD.
10	Land Rover España, S.L.	10	Hankook Tire, CO, LTD.
11	Mahou, S.A.	11	Honda Motor, CO, LTD.
12	Mutua Madrileña Automovilista	12	Impex, CORP.
13	Rolmovil, S.L.	13	International Truck Intellectual Property, CO, LLC.
14	Adell Argiles, Josep Maria	14	ITM Entreprises, Societe Par Actions Simplifiee
15	Ajp Industrial, S.A.	15	Kuhn S.A.
16	Alvarez López, Santos	16	Medline Industries, INC.
17	Aplicaciones de Energias Sustitutivas S.L.	17	Opel Eisenach, GmbH.
18	Ausacorp, S.L.	18	Pt Motion Works, LLC.
19	Autoridad Portuaria de Ferrol-San Cibrao	19	Renault S.A.S.
20	Azzouz, Mostapha	20	Tyredating S.A.S.

Tabla I.1.1.b LISTA DE LOS MAYORES SOLICITANTES DE MARCAS DE RESIDENTES y NO RESIDENTES POR CLASES DE LA CLASIFICACION INTERNACIONAL DE PRODUCTOS y SERVICIOS, 2009

CLASE 13			
Nº de Orden	RESIDENTES	Nº de Orden	NO RESIDENTES
1	Promotur Turismo Canarias, S.A.	1	Ecopetrol S.A.
2	Boletín Oficial del Estado	2	ITM Entreprises, Societe Par Actions Simplifiee
3	Mahou, S.A.		
4	Ars Pirotecnia, S.L.		
5	Biotech Airsoft, S.L.		
6	Caja de Ahorros de Castilla La Mancha		
7	Caja de Ahorros de Murcia		
8	Fundación Cajamar		
9	Ministerio de Medio Ambiente y Medio Rural y Marino		
10	Museo Nacional Centro de Arte Reina Sofia		
11	Platon, S.A.		
12	Sepes Entidad Pública Empresarial de Suelo		
13	Universidad de León		
14	Villarreal C.F., S.A.D.		
15	Ayuntamiento de Madrid		
16	Banco Bilbao Vizcaya Argentaria, S.A.		
17	Bermuqui, S.L.		
18	Caja de Ahorros y Monte de Piedad de Extremadura		
19	Ciudad de Las Artes y de Las Ciencias, S.A.		
20	Comercial de Festes i Revetlles, S.L.		
CLASE 14			
Nº de Orden	RESIDENTES	Nº de Orden	NO RESIDENTES
1	El Corte Inglés, S.A.	1	Jafer, LTD.
2	Colman Mena, Ernesto	2	Experience Hendrix, LLC.
3	Metro de Madrid, S.A.	3	Citigroup, INC.
4	S.A. de Promoción y Ediciones	4	Casio Keisanki, KK.
5	Ayuntamiento de Bilbao	5	Chi Sun, Lam
6	Promotur Turismo Canarias, S.A.	6	Cluett, Peabody & CO, INC.
7	Fernandez Rubiales, Antonio	7	Ecopetrol S.A.
8	Martin Martin, María Victoria	8	Etablissements Darty et Fils, Societe Par Actions Simplifiee
9	Moreno Jimenez, Angel	9	Hinkson, William
10	Relojeria y Complementos, S.L.	10	Hutch & Sons
11	Samuel Eto'o, S.L.	11	ITM Entreprises, Societe Par Actions Simplifiee
12	Talento Joyas, S.L.	12	Nubeo International, LTD.
13	Yu Yu Sol S.L.	13	Or & CO, LTD.
14	Zheng, Xiaoling	14	Orient Tokei, KK.
15	Ayuntamiento de Sevilla	15	Philip Morris Products S.A.
16	Boletín Oficial del Estado	16	Shogakukan - Shueisha Productions CO, LTD.
17	Channel Prom S.L.	17	Sport Zone-Comercio De Artigos De Desporto, S.A.
18	Creación Reales de 14, S.L.	18	Squan Di Durpetti Silvia & C. S.A.S.
19	Danivi, S.A.	19	Studio Belli, S.R.L.
20	Fortacin Lera, César	20	Vagif Davidovich, Peisahov
CLASE 15			
Nº de Orden	RESIDENTES	Nº de Orden	NO RESIDENTES
1	Madrid Espacios y Congresos, S.A.	1	Experience Hendrix, LLC.
2	Promotur Turismo Canarias, S.A.	2	Casio Keisanki, KK.
3	Boletín Oficial del Estado	3	Ecopetrol S.A.
4	Mahou, S.A.	4	Etablissements Darty et Fils, Societe Par Actions Simplifiee
5	Caja de Ahorros de Castilla La Mancha	5	ITM Entreprises, Societe Par Actions Simplifiee
6	Caja de Ahorros de Murcia		
7	Felipe Conde Guitarrero, S.L.		
8	Fundación Cajamar		
9	Ministerio de Medio Ambiente y Medio Rural y Marino		
10	Museo Nacional Centro de Arte Reina Sofia		
11	Universidad de León		
12	Villarreal C.F., S.A.D.		
13	Abuli Galindo, David		
14	Angel Tomas, S.A.		
15	Ayuntamiento de A Coruña		
16	Ayuntamiento de Madrid		
17	Baenas Pontes, Francisco		
18	Banco Bilbao Vizcaya Argentaria, S.A.		
19	Bermuqui, S.L.		
20	Caja de Ahorros y Monte de Piedad de Extremadura		

Tabla I.1.1.b LISTA DE LOS MAYORES SOLICITANTES DE MARCAS DE RESIDENTES y NO RESIDENTES POR CLASES DE LA CLASIFICACION INTERNACIONAL DE PRODUCTOS y SERVICIOS, 2009

CLASE 16			
Nº de Orden	RESIDENTES	Nº de Orden	NO RESIDENTES
1	Universidad Complutense de Madrid	1	Astellas B.V.
2	Arbora & Ausonia , S.L.U.	2	Editions Megastar, S.A.
3	La Información, S.A.	3	Jafer, LTD.
4	Metro de Madrid, S.A.	4	Dori Media International, GmbH.
5	Fundación Santa María	5	Georgia-Pacific S.A R.L
6	Cajamar Caja Rural Sociedad Cooperativa de Crédito	6	Rath, Dr. Matthias
7	Institución Ferial de Madrid Ifema	7	Hasbro, INC.
8	Compañía de Jesús Provincia de Castilla Curia Provincial	8	Hmh IP, CO.
9	Ispren, S.A.	9	Twentieth Century Fox Film, CORP.
10	Monte Piedad y Caja Ahorros San Fernando de Huelva, Jerez y Sevilla	10	Weight Watchers International, INC.
11	Ente Público Radiotelevisión Canaria	11	Accor, SA.
12	Tele Pizza, S.A.	12	Astellas Pharma Europe B.V.
13	Times S.A.	13	Citigroup, INC.
14	Boletín Oficial del Estado	14	Daekyo, CO, LTD.
15	Caja de Ahorros de Santander y Cantabria	15	Disney Enterprises, INC.
16	Feria de Muestras de Armilla, S.A.	16	Frion, LTD.
17	Fundación Siglo para Las Artes de Castilla y León	17	Intralot S.A.
18	Mahou, S.A.	18	Klutz
19	Organización Nacional de Ciegos Españoles	19	Mansion, Willy
20	Comunitat Autonoma Illes Balears	20	Rastreator.Com, LTD.
CLASE 17			
Nº de Orden	RESIDENTES	Nº de Orden	NO RESIDENTES
1	Interplasp, S.L.	1	KCC, CORP.
2	Pinturas Monto, S.A.	2	Aco Thecnologies, PLC.
3	Promotur Turismo Canarias, S.A.	3	Agc Flat Glass Europe S.A.
4	Acafap, S.L.	4	Artlux, S.A. de C.V.
5	Arnedo Cortijo, Miguel	5	Colorificio San Marco, SPA.
6	Boletín Oficial del Estado	6	Ecopetrol S.A.
7	Compañía Europea de Artículos del Descanso, S.A.	7	Filtrona Richmond, INC.
8	Concentrix Iberia, S.A.	8	ITM Entreprises, Societe Par Actions Simplifíee
9	Idsa & Sacs XXI, S.A.	9	LG, CORP.
10	Mahou, S.A.	10	LG Chem, LTD.
11	Pinturas Blatem, S.L.	11	Promat UK, LTD.
12	Sánchez Barrado, María Juana	12	Toyo Boseki, KK.
13	Acustica Integral, S. L.		
14	Asociación de Ferreterías Especializadas en Carpintería, A.I.E.		
15	Barnices Valentine, S.A. Unipersonal		
16	Caja de Ahorros de Castilla La Mancha		
17	Caja de Ahorros de Murcia		
18	Cintra Concesiones de Infraestructuras de Transporte, S.A.		
19	Enifra, S.A.		
20	Foguet Lopez, Aurelio		
CLASE 18			
Nº de Orden	RESIDENTES	Nº de Orden	NO RESIDENTES
1	El Corte Inglés, S.A.	1	Disney Enterprises, INC.
2	Pfleger, Christian	2	Le Saunda Licensing, LTD.
3	Mahou, S.A.	3	Auyantepui Corp., S.A.
4	Colman Mena, Ernesto	4	Dimoda - Difusão Internacional De Moda, LDA.
5	Soldati, Juan Ignacio	5	Doppiaemme Di Zanuttigh Martina, Ditta Individuale
6	Yu Yu Sol S.L.	6	Ecopetrol S.A.
7	Metro de Madrid, S.A.	7	Hee Seung Koh
8	Promotur Turismo Canarias, S.A.	8	ITM Entreprises, Societe Par Actions Simplifíee
9	Gómez López, Ginés	9	Kimark, Societe En Commandite Par Actions
10	Arronis Ferrandez, José	10	LG, CORP.
11	Ayuntamiento de Plentzia	11	Medline Industries, INC.
12	Ayuntamiento de Sevilla	12	Neighborhood CO, LTD.
13	Bermuqui, S.L.	13	New York State Department Of Economic Development
14	Boletín Oficial del Estado	14	Research In Motion, LTD.
15	Cheng, Zhengtong	15	Retail Royalty, CO.
16	Cooking Lab, S.L.	16	Revel - Companhia De Serviços Gerais S.A.
17	Grupo Canosci, S.L.	17	Royer S.A.
18	José Cervera, S.L.	18	Sport Zone-Comercio De Artigos De Desporto, S.A.
19	Joumma Bags, S.L	19	Unic-Unione Nazionale Industria Conciaria
20	Marroquinería Vlady, S.L.	20	Unione Nazionale Industria Conciaria

Tabla I.1.1.b LISTA DE LOS MAYORES SOLICITANTES DE MARCAS DE RESIDENTES y NO RESIDENTES POR CLASES DE LA CLASIFICACION INTERNACIONAL DE PRODUCTOS y SERVICIOS, 2009

CLASE 19			
Nº de Orden	RESIDENTES	Nº de Orden	NO RESIDENTES
1	Turisme de Catalunya	1	De Guerrero Osio Verduzco, Raúl
2	Finycar, S. L.	2	Showa Shell Sekiyu KK.
3	Hormicemex, S.A.	3	United States Gypsum, CO.
4	Saint-Gobain Weber Cemarksa S.A.	4	Votorantim Celulose e Papel, S.A.
5	Cementos Molins, S.A.	5	Aco Thecnologies, PLC.
6	Areniscas de Los Pinares Burgos Soria, S.L.	6	AGC Flat Glass Europe S.A.
7	Hermanos Eguskiza, S.L.	7	Bureau Veritas, Registre Int. Classification de Navires et d'Aeronefs
8	Madrid Espacios y Congresos, S.A.	8	Ecopetrol S.A.
9	Promotur Turismo Canarias, S.A.	9	Fibereco - Industrial, LTDA.
10	Catalonia Cerámica, S. A.	10	ITM Entreprises, Societe Par Actions Simplifíee
11	Cemortek 2000, S.L.	11	Kerakoll S.P.A.
12	Ceracasa, S.A.	12	LG, CORP.
13	Grupo Camacho Reciclados y Servicios S.L.	13	Promat UK, LTD.
14	Saint-Gobain Cristalería S.A.	14	Qingdao Blue Ocean New High Technology CO, LTD.
15	Aridos Cutillas Espinosa, S.L.	15	Timbertech, LTD.
16	Asoc. de Investigación de Las Industrias Cerámicas - Aice		
17	Bizkaiko Foru Aldundia - Diputación Foral de Bizkaia		
18	Boletín Oficial del Estado		
19	Cevirec, S.L.		
20	Concentrix Iberia, S.A.		
CLASE 20			
Nº de Orden	RESIDENTES	Nº de Orden	NO RESIDENTES
1	El Corte Inglés, S.A.	1	A Casa Do Bebe-Texteis Lar Infantil, LDA.
2	Mahou, S.A.	2	Jalaff Sanz, Antonio William
3	Flex Equipos de Descanso, S.A.	3	Unione Nazionale Industria Conciaria
4	Colchonerías La Tienda Home, S.L.	4	Votorantim Celulose e Papel, S.A.
5	Pikolin, S.A.	5	Agc Flat Glass Europe S.A.
6	Mundial Cork, S.A.	6	Dan-Foam, APS.
7	Promotur Turismo Canarias, S.A.	7	Doppiaemme Di Zanuttigh Martina
8	Compañía Europea de Artículos del Descanso, S.A.	8	Dreams Plc
9	Henifer, S.A.	9	Ecopetrol S.A.
10	Metro de Madrid, S.A.	10	Etablissements Darty Et Fils (Societe Par Actions Simplifíee)
11	Boletín Oficial del Estado	11	Georgia-Pacific S.A R.L
12	Concentrix Iberia, S.A.	12	ITM Entreprises, Societe Par Actions Simplifíee
13	Diputación Foral de Alava	13	Liu
14	Grupo Internacional del Mueble, S.A.	14	Medline Industries, INC.
15	Moblestore, S.L.	15	Natuzzi S.P.A.
16	Montes Diaz, Alba	16	Redcats, SA.
17	Tecnicas E Imagen Corporativa, S.L.	17	Research In Motion, LTD.
18	Universidad de Murcia	18	Sha, Dechen
19	Andres Berlato, Jorge		
20	Angulo Arribas, Armando		
CLASE 21			
Nº de Orden	RESIDENTES	Nº de Orden	NO RESIDENTES
1	El Corte Inglés, S.A.	1	Colgate-Palmolive, CO.
2	Garrote Riesgo, José	2	Amiconi, Roberto
3	Mahou, S.A.	3	3M ,CO.
4	Promotur Turismo Canarias, S.A.	4	Agc Flat Glass Europe S.A.
5	García Carrillo, Alberto	5	Cofresco Frischhalteprodukte Gmbh & Co. KGaA.
6	Metro de Madrid, S.A.	6	Dean Spirit Ltd.
7	Almacenes Torres y Saez, S.A.	7	Doppiaemme Di Zanuttigh Martina
8	Ayuntamiento de Bilbao	8	Ecopetrol S.A.
9	Boletín Oficial del Estado	9	Etablissements Darty Et Fils, Societe Par Actions Simplifíee
10	Grupo El Arbol, Distribución y Supermercados S.A.	10	Friendly Family Productions, LLC.
11	Hipercor, S.A	11	Georgia-Pacific S.A R.L
12	Martin Martin, María Victoria	12	Glaxo Group, LTD.
13	Miquel Alimentacio Grup, S.A.	13	ITM Entreprises, Societe Par Actions Simplifíee
14	Prohima Internacional, S.A.	14	Johnson & Johnson
15	S.A. de Promoción y Ediciones	15	Kraft Foods Schweiz Holding, GmbH.
16	Universidad de Murcia	16	LG, CORP.
17	Adial Higiene, S.L.	17	Ningbo East Tools CO, LTD.
18	Asociación Industrial de Canarias (Asinca)	18	Research In Motion, LTD.
19	Ayuntamiento de Mijas	19	The Sanctuary At Covent Garden, LTD.
20	Bahia Trading City, S.L.	20	Unilever N.V.

Tabla I.1.1.b LISTA DE LOS MAYORES SOLICITANTES DE MARCAS DE RESIDENTES y NO RESIDENTES POR CLASES DE LA CLASIFICACION INTERNACIONAL DE PRODUCTOS y SERVICIOS, 2009

CLASE 22			
Nº de Orden	RESIDENTES	Nº de Orden	NO RESIDENTES
1	Madrid Espacios y Congresos, S.A.	1	Ecopetrol S.A.
2	Promotur Turismo Canarias, S.A.	2	Filtrona Richmond, INC.
3	Boletín Oficial del Estado	3	ITM Entreprises, Societe Par Actions Simplifíee
4	Mahou, S.A.	4	LG, CORP.
5	Caja de Ahorros de Castilla La Mancha		
6	Caja de Ahorros de Murcia		
7	Fundación Cajamar		
8	Industrial Sedo, S.L.		
9	Leroy Merlin España, S.L.U.		
10	Ministerio de Medio Ambiente y Medio Rural y Marino		
11	Museo Nacional Centro de Arte Reina Sofia		
12	Sepes Entidad Pública Empresarial de Suelo		
13	Universidad de León		
14	Villarreal C.F., S.A.D.		
15	Angel Tomas, S.A.		
16	Atb Norte, S.L.		
17	Ayuntamiento de Madrid		
18	Banco Bilbao Vizcaya Argentaria, S.A.		
19	Barcena Pelaez, Alfredo		
20	Bastidas Salvado, Joaquín		
CLASE 23			
Nº de Orden	RESIDENTES	Nº de Orden	NO RESIDENTES
1	Promotur Turismo Canarias, S.A.	1	Ecopetrol S.A.
2	Boletín Oficial del Estado	2	ITM Entreprises, Societe Par Actions Simplifíee
3	Mahou, S.A.		
4	Caja de Ahorros de Castilla La Mancha		
5	Caja de Ahorros de Murcia		
6	Feria de Muestras de Armilla, S.A.		
7	Fundación Cajamar		
8	Ministerio de Medio Ambiente y Medio Rural y Marino		
9	Museo Nacional Centro de Arte Reina Sofia		
10	Sepes Entidad Pública Empresarial de Suelo		
11	Universidad de León		
12	Villarreal C.F., S.A.D.		
13	Arevalo Sanchez, María del Carmen		
14	Ayuntamiento de Madrid		
15	Banco Bilbao Vizcaya Argentaria, S.A.		
16	Bermuqui, S.L.		
17	Caja de Ahorros y Monte de Piedad de Extremadura		
18	Cheng, Zhengtong		
19	Comunidad Franciscana Santuario de Aranzazu		
20	Costa Expósito, José María		
CLASE 24			
Nº de Orden	RESIDENTES	Nº de Orden	NO RESIDENTES
1	El Corte Inglés, S.A.	1	A Casa Do Bebe-Texteis Lar Infantil, LDA.
2	Mohamed, Ibenali	2	Dori Media International, GmbH.
3	Ibenali Benali, Mohamed	3	Dreams, PLC.
4	Difesur E Hijos, S.L.	4	Ecopetrol S.A.
5	Eurobusiness Ceuta, S.L.	5	Etablissements Darty et Fils, Societe Par Actions Simplifíee
6	Euroleifeng Trade, S.L.U.	6	ITM Entreprises, Societe Par Actions Simplifíee
7	Promotur Turismo Canarias, S.A.	7	Kimark, Societe En Commandite Par Actions
8	Curdec, S.L.	8	Kurashiki Boseki, KK.
9	Desnudos, S.L	9	Medline Industries, INC.
10	Metro de Madrid, S.A.	10	Qingdao Blue Ocean New High Technology CO, LTD.
11	Milade, S.L.	11	Redcats, SA.
12	Tuhami, Mohamed	12	Sport Zone-Comercio de Artigos de Desporto, S.A.
13	Ventura Martí, José	13	Studio Belli, S.R.L.
14	Boletín Oficial del Estado	14	The Sanctuary At Covent Garden, LTD.
15	El Mercante, S. Coop. Mad.		
16	Forum Sport, S.A.		
17	Hipercor, S.A.		
18	Home XXI Hogar y Descanso, S.L.		
19	Mahou, S.A.		
20	Martin Martin, María Victoria		

Tabla I.1.1.b LISTA DE LOS MAYORES SOLICITANTES DE MARCAS DE RESIDENTES y NO RESIDENTES POR CLASES DE LA CLASIFICACION INTERNACIONAL DE PRODUCTOS y SERVICIOS, 2009

CLASE 25			
Nº de Orden	RESIDENTES	Nº de Orden	NO RESIDENTES
1	Nosko Europa, S.L.	1	Comercial Flores, LTDA.
2	El Corte Inglés, S.A.	2	Dori Media International, GmbH.
3	Vilella Cañellas, Jaume	3	Baby World Unipessoal, LDA.
4	Compañía de Jesus Provincia de Castilla Curia Provincial	4	A Casa Do Bebe-Texteis Lar Infantil, LDA.
5	Merkal Calzados, S.L.	5	Citigroup, INC.
6	Metro de Madrid, S.A.	6	Disney Enterprises, INC.
7	Pfleger, Christian	7	Ece Empresa de Calçado Europa, LDA.
8	Arbora & Ausonia, S.L.U.	8	Experience Hendrix, LLC.
9	Mao, Ling Li	9	Guangzhou Nandadi Textile Garment CO, LTD.
10	Sánchez Cruz, David	10	Kimark, Societe En Commandite Par Actions
11	Giménez García-Courtroy, Alvaro	11	Le Saunda Licensing, LTD.
12	Mahou, S.A.	12	Zambon Company, SPA.
13	Paredes Holding Center, S.L.	13	Zannier, SAS.
14	Colman Mena, Ernesto	14	3 Suisses International, S.A.
15	Cortes Victoria, Antonio	15	Allrounder S.A.R.L.
16	Crazy World, S.L.	16	Armengol Calsina, Miquel
17	Rnb, S.L.	17	Auyantepui, CORP. SA.
18	Fabricantes Andaluces de Moda, S.L.	18	Beijing Inmaq, CO, LTD.
19	Inversiones Ludasa, S.L.	19	Benben, Pan
20	Promotur Turismo Canarias, S.A.	20	Bidegain S.A.S.
CLASE 26			
Nº de Orden	RESIDENTES	Nº de Orden	NO RESIDENTES
1	Promotur Turismo Canarias, S.A.	1	Ecopetrol S.A.
2	Boletín Oficial del Estado	2	ITM Entreprises, Societe Par Actions Simplifíee
3	Mahou, S.A.		
4	Senado		
5	Caja de Ahorros de Castilla La Mancha		
6	Caja de Ahorros de Murcia		
7	Coidos Inversiones y Proyectos, S.L.		
8	Fundación Cajamar		
9	García Salvador, Matilde		
10	Inca Hair Jewellery, S.L		
11	Leroy Merlin España, S.L.U.		
12	Ministerio de Medio Ambiente y Medio Rural y Marino		
13	Museo Nacional Centro de Arte Reina Sofia		
14	Sepes Entidad Pública Empresarial de Suelo		
15	Severnaya Patrimonial, S. L.		
16	Televisión Autonómica Valenciana S.A.		
17	Universidad de León		
18	Villarreal C.F., S.A.D.		
19	Alphagraphic Consulting, S.L.		
20	Arevalo Sánchez, María del Carmen		
CLASE 27			
Nº de Orden	RESIDENTES	Nº de Orden	NO RESIDENTES
1	Promotur Turismo Canarias, S.A.	1	Natuzzi S.P.A.
2	Ceracasa, S.A.	2	De Guerrero Osio Verduzco, Raúl
3	Boletín Oficial del Estado	3	Decorlux, SAC.
4	Levantina y Asociados de Minerales, S.A.	4	Ecopetrol S.A.
5	Mahou, S.A.	5	Etablissements Darty et Fils, Societe Par Actions Simplifíee
6	Azcoaga S.A.	6	ITM Entreprises, Societe Par Actions Simplifíee
7	Basilica de Nuestra Señora del Pino	7	LG, CORP.
8	Caja de Ahorros de Castilla La Mancha	8	Medline Industries, INC.
9	Caja de Ahorros de Murcia		
10	Cerámica Saloni, S.A.		
11	Cicogres, S.A.		
12	Ferrocarriles de Vía Estrecha Feve		
13	Fundación Cajamar		
14	García Salvador, Matilde		
15	Ibero Alcorense, S.L.		
16	Industrias Samar't, S.A.		
17	Leroy Merlin España, S.L.U.		
18	Ministerio de Medio Ambiente y Medio Rural y Marino		
19	Museo Nacional Centro de Arte Reina Sofia		
20	S.A. Kp		

Tabla I.1.1.b LISTA DE LOS MAYORES SOLICITANTES DE MARCAS DE RESIDENTES y NO RESIDENTES POR CLASES DE LA CLASIFICACION INTERNACIONAL DE PRODUCTOS y SERVICIOS, 2009

CLASE 28			
Nº de Orden	RESIDENTES	Nº de Orden	NO RESIDENTES
1	La Información, S.A.	1	Hasbro, INC.
2	El Corte Inglés, S.A.	2	Pepsi-Cola Mexicana, S. De R.L. De C.V.
3	Metro de Madrid, S.A.	3	Dori Media International, GmbH.
4	Universal de Desarrollos Electronicos, S.A.	4	Bujan, Christian
5	Giochi Preziosi España S.L.	5	Disney Enterprises, INC.
6	Cefa Toys, S.A.	6	Golad, Adar
7	Madrid Espacios y Congresos, S.A.	7	Klutz
8	Promotur Turismo Canarias, S.A.	8	Nintendo, CO, LTD.
9	Giro Marketing & Sales, S.L.	9	Your Baby Can, LLC.
10	Loterías y Apuestas del Estado	10	Zitro Ip S.A.R.L
11	Quirumed S.L.	11	Amiconi, Roberto
12	Albus Golf, S.L	12	Atronic International, GmbH.
13	Boletín Oficial del Estado	13	Auditeca, LTDA.
14	Casacento Promovende, S.L.	14	Bell-Fruit Group, LTD.
15	Cife Spain Business, S.L.	15	Cortes Cazares, Antonio
16	Fabricas Agrupadas de Muñecas de Onil, S.A.	16	Ecopetrol S.A.
17	Fortacin Lera, César	17	Entertainment Productions Group, S.A.
18	Fundación Santa Maria	18	Etablissements Darty et Fils, Societe Par Actions Simplifiece
19	Giga Game System, S.L.	19	Freitas Caetano De Andrade, Luis Miguel
20	González Fernández, José Ramón	20	Friendly Family Productions, LLC.
CLASE 29			
Nº de Orden	RESIDENTES	Nº de Orden	NO RESIDENTES
1	Amuni, S.L.U.	1	Lerton Holding, Inc.
2	Gespagreso, S.L.	2	Agronorte Saacifi
3	Pescanova, S.A.	3	Compagnie Gervais Danone, SA.
4	Ebro Puleva, S.A.	4	Frito-Lay Trading Company, GmbH.
5	Kaiku Corporacion Alimentaria, S.L.	5	Bonduelle, SA.
6	Conservas Islas - Cies, S.L.	6	Kentucky Fried Chicken International Holdings, INC.
7	Koipe Corporacion, S.L.	7	Kraft Foods Global Brands, LLC.
8	Mahou, S.A.	8	Pepsico, INC.
9	Angulas Aguinaga, S.A.U.	9	Aminostar S.R.O
10	Campofrío Food Group, S.A.	10	Bayer Consumer Care, AG.
11	Pita Hermanos, S.A.	11	Biocol Laboratorio Farmaco e Comestico, LDA.
12	Querqus Alimentaria, S.L.	12	Knorr- Naehrmittel, AG.
13	Clesa, S.L.	13	Weight Watchers International, INC.
14	Conservas Garavilla, S.A.	14	Bongrain S.A.
15	Danone, S.A.	15	Martinez Aldana, Sanda Mariela
16	Productos Churruca, S.A.	16	Nutmark-Gestao De Direitos De Propriedade Intelectual, LDA.
17	Bioenergía Humana S.L.	17	San Carlo Gruppo Alimentare, S.P.A.
18	Cooperación Entre Cooperativas, S.L.	18	Societe Des Produits Nestle S.A.
19	Grupo Corporativo Teype, S.L.	19	Abbott Laboratories
20	Hijos de Antonio Juan, S.L.	20	Aboca S.P.A. Societa' Agricola
CLASE 30			
Nº de Orden	RESIDENTES	Nº de Orden	NO RESIDENTES
1	Panrico S.L.	1	Barilla G. E R. Fratelli Societa Per Azioni
2	Hijos de Antonio Juan, S.L.	2	Agronorte Saacifi
3	Gespagreso, S.L.	3	Wm. Wrigley Jr. Company
4	Nutrexpa, S.L.	4	Frito-Lay Trading Company, GmbH.
5	Bimbo, S.A.	5	Nutmark-Gestao De Direitos De Propriedade Intelectual, Lda.
6	Ebro Puleva, S.A.	6	Bonduelle, SA.
7	Tirma, S.A.	7	Kentucky Fried Chicken International Holdings, INC.
8	Pescanova, S.A.	8	Kraft Foods Global Brands, LLC.
9	Kaiku Corporacion Alimentaria, S.L.	9	Kraft Foods Schweiz Holding, GmbH.
10	Laboratorios Inibsa, S.A.	10	Pepsico, INC.
11	Mahou, S.A.	11	Arcor S.A.I.C.
12	Tele Pizza, S.A.	12	Bayer Consumer Care, AG.
13	Campofrío Food Group, S.A.	13	Biocol Laboratorio Farmaco e Comestico, LDA.
14	Uriach-Aquilea Otc, S.L.	14	Perfetti Van Melle, S.P.A.
15	Clesa, S.L.	15	Pizza Hut International, LLC.
16	Eroski, S. Coop.	16	Societe Des Produits Nestle S.A.
17	Danone, S.A.	17	Weight Watchers International, INC.
18	Kraft Foods Galletas, S.A.U.	18	Bonafide S.A.I.C.
19	Mark Licency Internacional S.L.	19	Lerton Holding, INC.
20	Powergym S.L.	20	Lidl Stiftung & Co. KG

Tabla I.1.1.b LISTA DE LOS MAYORES SOLICITANTES DE MARCAS DE RESIDENTES y NO RESIDENTES POR CLASES DE LA CLASIFICACION INTERNACIONAL DE PRODUCTOS y SERVICIOS, 2009

CLASE 31			
Nº de Orden	RESIDENTES	Nº de Orden	NO RESIDENTES
1	Timac Agro España, S.A.	1	Agronorte Saacifi
2	P. Desierto Verde de Almeria, S.L.	2	Votorantim Celulose e Papel, S.A.
3	Romero Terol, Antonio	3	Weight Watchers International, INC.
4	Exforpe S.L.	4	Apple And Pear Australia, LTD.
5	Copacan Canarias S.L.	5	Bama Gruppen, AS.
6	Frutas El Dulze, S.L.	6	Barfoots Of Botley, LTD.
7	Promotur Turismo Canarias, S.A.	7	Bayer, AG.
8	Sat Nº 2439 Tas	8	Bonduelle, SA.
9	Affinity Petcare, S.A.	9	Corporacion Cimex, S.A.
10	Flores Lence, Josefa	10	Doppiaemme Di Zanuttigh Martina
11	Hipercor, S.A	11	Ecopetrol S.A.
12	Home Meal Replacement, S.L.	12	Establiments Vidal, S.L.U.
13	Llosa Llacer, Ernesto	13	Grain Millers Inc
14	Mangivesa, S.L.	14	Hill'S Pet Nutrition, Inc.
15	Martín-Toro Sosa, Elías	15	ITM Entreprises, Societe Par Actions Simplifíee
16	Almacenes de Patatas Arreba S.L.	16	Mansion, Willy
17	Belmonte Sanchez Belsan, S.L.	17	Pedon S.P.A.
18	Boletín Oficial del Estado	18	Ribera Tene, Christelle
19	Cerezo Spain Export-Import, S.L.	19	Royal Canin S.A.
20	Champiñones Cumar, S.L.	20	Saludes Martinez, Gaspar
CLASE 32			
Nº de Orden	RESIDENTES	Nº de Orden	NO RESIDENTES
1	Heineken España, S.A.	1	Pepsi-Cola Mexicana, S. De R.L. De C.V.
2	Mahou, S.A.	2	The Coca-Cola, CO.
3	Cervezas Alhambra, S.L.	3	Agronorte Saacifi
4	Ebro Puleva, S.A.	4	Kraft Foods Global Brands, LLC.
5	Adegas Menduñña, S.L	5	Schweppes International, LTD.
6	Kaiku Corporacion Alimentaria, S.L.	6	Baloru, S.A.
7	Derivados Cítricos, S.A.	7	Heineken Brouwerijen, B.V.
8	Font Teix, S.A.	8	The Radical Fruit Company New York
9	Hijos de Jose Bassols, S.A.	9	Weight Watchers International, INC.
10	Mineraqua, S.A.	10	Pepsico, INC.
11	Promotur Turismo Canarias, S.A.	11	Abbott Laboratories
12	Aguas de Mondariz Fuente del Val, S.A.	12	Alticor, INC.
13	Aguas Font Vella y Lanjaron S.A.	13	Aminostar S.R.O.
14	Balneario y Aguas de Solán de Cabras, S.L.	14	Bama Gruppen, AS.
15	Hipercor, S.A	15	Chiquita Brands, LLC.
16	Home Meal Replacement, S.L.	16	Claudiel Roustang Galac
17	Kraft Foods Postres, S.A.U.	17	Coors Brewing, CO.
18	Licores y Mojitos Teorey, S.L	18	Dyneff, SAS.
19	Metro de Madrid, S.A.	19	Ecopetrol S.A.
20	Miquel Alimentacio Grup S.A.	20	Engel Overseas, LTD.
CLASE 33			
Nº de Orden	RESIDENTES	Nº de Orden	NO RESIDENTES
1	Desmarcate, S.L.	1	Agronorte Saacifi
2	Posadas Frutos, Francisco Javier	2	Engel Overseas, LTD.
3	Miguel Torres, S.A.	3	Compañía Licorera de Centroamerica, S.A.
4	Vicente Gandia Pla, S.A.	4	Fine Estates From Spain, INC.
5	Destil.Leries del Maresme, S.A.	5	Chatam International, INC.
6	Mikhail Botsko	6	Barberton - Consultores E Serviços Lda
7	Herederos de Julian Chivite, S.L.	7	Diageo Brands B.V.
8	Rives Pitman, S.A.	8	Bacardi France, Societe Par Actions Simplifíee
9	Heineken España, S.A.	9	Destileria Carupano, C.A.
10	Hijos de Antonio Barcelo, S.A.	10	Frion, LTD.
11	Castell d' Encus, S.L.	11	Rare Breed Distilling, LLC.
12	Mahou, S.A.	12	Schweppes International, LTD.
13	Miguez del Olmo, Iñigo	13	Asahi Breweries, LTD.
14	Teichenne, S.A.	14	Asesorias e Inversiones Roca, S.A
15	Calar, S.A.	15	Barcelo Comercial Internacional, S.A.
16	Eroski, S. Coop.	16	Belvedere, SA.
17	Lopez Oliver, Pedro Ramón	17	Boccioni - Comercio, Gestao e Serviços, LDA.
18	Viñedos de Aldeanueva Sdad. Coop.	18	Bodega Ikal S.A.
19	Bodegas Arloren, S.L.	19	Bodega Jatorrena S.A.
20	La Dehesa de San Martin, S.L.	20	Chivas Holdings, IP, LTD.

Tabla I.1.1.b LISTA DE LOS MAYORES SOLICITANTES DE MARCAS DE RESIDENTES y NO RESIDENTES POR CLASES DE LA CLASIFICACION INTERNACIONAL DE PRODUCTOS y SERVICIOS, 2009

CLASE 34			
Nº de Orden	RESIDENTES	Nº de Orden	NO RESIDENTES
1	Altadis, S.A.	1	Gallaher, LTD.
2	Promotur Turismo Canarias, S.A.	2	Japan Tobacco, INC.
3	Arkochim España, S.A.	3	Philip Morris Products, S.A.
4	Boletín Oficial del Estado	4	Joya De Nicaragua, S.A.
5	Instituto de La Juventud de Castilla-La Mancha	5	British American Tobacco, Brands, INC.
6	Mahou, S.A.	6	Compañía Industrial de Tabacos Monte-Paz, S.A.
7	Rodríguez Hernández, José Santiago	7	Japan Tobacco, INC.
8	Spanish Tobacco Brand Corporation, S. L.	8	21 Centenni Tabacs S.A.
9	Asociación Industrial de Canarias (Asinca)	9	Ctm-Holding, S.A.
10	Basilica de Nuestra Señora del Pino	10	Dyneff, SAS.
11	Benimeli Mestre, Cristina	11	Ecopetrol S.A.
12	Caja de Ahorros de Castilla La Mancha	12	Emerald Group of Companies
13	Caja de Ahorros de Murcia	13	Euro Tobacco, FZC.
14	Dos Santos, S.A. Dosantosa	14	Imperial Tobacco, LTD.
15	European And American Tobacco, S.L.	15	ITM Entreprises, Societe Par Actions Simplifiee
16	Fundación Cajamar	16	John Player & Sons, LTD.
17	Gallaher Canarias, S.A.	17	La Aurora, C. Por A.
18	Lalwani Lalwani, Jalkishan Hariram	18	Or & Company, LTD.
19	Ministerio de Medio Ambiente y Medio Rural y Marino	19	Sahdala Berges, José Rafael
20	Museo Nacional Centro de Arte Reina Sofia	20	Tabacalera San Francisco, S.A.
CLASE 35			
Nº de Orden	RESIDENTES	Nº de Orden	NO RESIDENTES
1	Telefónica, S.A.	1	Jafer, LTD.
2	Sociedade de Imaxe E Promoción Turistica de Galicia, S.A.	2	Agronorte Saacifi
3	El Corte Inglés, S.A.	3	Millennium & Cophorne International, LTD.
4	Arroyo Álvarez, Jesús Salvador	4	Carrefour, Societe Anonyme A Conseil D Administration
5	Institucion Ferial de Madrid Ifema	5	World Color Press, INC.
6	Metro de Madrid, S.A.	6	Hasbro, INC.
7	Cajamar Caja Rural Sociedad Cooperativa de Crédito	7	Precious Objects, S.A.
8	Ayuntamiento de Barcelona	8	Baby World Unipessoal, LDA.
9	Merkal Calzados, S.L.	9	Heineken Brouwerijen, B.V.
10	Entorno & Estrategia, S.L.	10	Argo S.A.
11	Asociación Madrid Network	11	Citigroup, INC.
12	Sdad. Est. para Gestión de Innovación y Las Tecnologías Turísticas, S.	12	Couponstar, UK, LTD.
13	Try Network - Marketing Consulting, S.L.	13	Fernandez Perez, Iker
14	Feria de Muestras de Armilla, S.A.	14	General Nutrition Investment, CO.
15	Colman Mena, Ernesto	15	Grupo Educativo Santander, S.C.
16	C. Sup. de Cámaras de Comercio, Industria y Navegación de España	16	Havas
17	Fundación Siglo Para Las Artes de Castilla y León	17	Infosys Technologies, LTD.
18	Organización Nacional de Ciegos Españoles	18	Le Saunda Licensing, LTD.
19	After Share, S.L.	19	Mansion, Willy
20	Calvi Systems, SLU.	20	Novartis, AG.
CLASE 36			
Nº de Orden	RESIDENTES	Nº de Orden	NO RESIDENTES
1	Caixa D'Estalvis I Pensions de Barcelona	1	Intralot S.A.
2	Cajamar Caja Rural Sociedad Cooperativa de Crédito	2	Accor, SA.
3	Banco Bilbao Vizcaya Argentaria, S.A.	3	Millennium & Cophorne International, LTD.
4	Monte Piedad y Caja Ahorros San Fernando de Huelva, Jerez y Sevilla	4	Protegy, SA.
5	Mapfre Familiar, Compañía de Seguros y Reaseguros, S.A.	5	Alain Afflelou Franchiseur, S.A.S.
6	Imagine S.L.	6	American Express Marketing & Development, CORP.
7	Grupo Inmobiliario Delta, S.A.	7	Citigroup, INC.
8	Banco Popular Español S.A.	8	Compagnie Generale des Etablissements Michelin
9	Calidad Siderurgica, S.L.	9	Discover Financial Services
10	Reale Seguros Generales, S.A.	10	Elektra Trading & Consulting Group, S.A. De C.V.
11	U.C.I., S.A.	11	Enterprise Rent- A - Car Company
12	Banco de Finanzas e Inversiones, S.A.	12	Fondazione "Banco Farmaceutico Onlus"
13	Caja de Ahorros de Sabadell	13	Infosys Technologies, LTD.
14	Caja de Ahorros de Santander y Cantabria	14	Long Termfocus, S.A.R.L.
15	Caja de Ahorros y Monte de Piedad de Navarra	15	Mobile.International, GmbH.
16	Colman Mena, Ernesto	16	Rastreator.Com, LTD.
17	Desarrollo y Ecología del Territorio de La Costa S.L.	17	Research In Motion, LTD.
18	Caja de Ahorros de Castilla La Mancha	18	Union Bancaire Privee, UBP.
19	Elain, S.L.	19	Zambon Company, SPA.
20	Telefónica, S.A.	20	American International Group, INC.

Tabla I.1.1.b LISTA DE LOS MAYORES SOLICITANTES DE MARCAS DE RESIDENTES y NO RESIDENTES POR CLASES DE LA CLASIFICACION INTERNACIONAL DE PRODUCTOS y SERVICIOS, 2009

CLASE 37			
Nº de Orden	RESIDENTES	Nº de Orden	NO RESIDENTES
1	Finycar, S. L.	1	Skoda Holding A.S.
2	Soluciones de Edificación Integrales y Sostenibles, S.A.	2	Higer Bus Company Limited
3	Técnicas e Imagen Corporativa, S.L.	3	Research In Motion, LTD.
4	Sociedad General de Aguas de Barcelona, S.A.	4	The Goodyear Fire & Rubber, CO.
5	Copilejo, S.L.	5	Baker Hughes, INC.
6	Ibericar Sociedad Iberica del Automovil, S.A.	6	Baoding Yingli Group, CO, LTD.
7	Jurado Carmona, Francisco Javier	7	Bureau Veritas, Registre Int. Classification de Navires et d'Aeronefs
8	Madrid Espacios y Congresos, S.A.	8	De Guerrero Osio Verduzco, Raúl
9	Mapfre Familiar, Compañía de Seguros y Reaseguros, S.A.	9	Dyneff, SAS.
10	Promotur Turismo Canarias, S.A.	10	Ecopetrol S.A.
11	Sepes Entidad Pública Empresarial de Suelo	11	Edp Energias de Portugal, S.A.
12	A-Cero Inmobiliaria Joaquin Torres Arquitectos S.L.	12	Etablissements Darty et Fils, Societe Par Actions Simplifíee
13	Avila Chulia, Antonio	13	Exide Technologies
14	Burgos García, José Luís	14	Furmanite Worldwide, INC.
15	Construcciones y Mantenimiento Capmar, S.L.	15	Inelfe, SAS.
16	Endesa Energia, S.A.U.	16	ITM Entreprises, Societe Par Actions Simplifíee
17	Gas Natural Sdg, S. A.	17	Kia Motors, CORP.
18	Inveravante Inversiones Universales, S.L.	18	Kumho Tire, CO, INC.
19	Riquelme Blasco, Manuel	19	LG, CORP.
20	Abarta Vidrioglass, S.L.	20	Lyme Gro Holding N.V.
CLASE 38			
Nº de Orden	RESIDENTES	Nº de Orden	NO RESIDENTES
1	Telefónica, S.A.	1	Intralot S.A.
2	Corporacion de Radio y Televisión Española S.A.	2	Dori Media International, GmbH.
3	Gestevisión Telecinco, S.A.	3	Twentieth Century Fox Film, CORP.
4	Antena 3 de Televisión, S.A.	4	Fernandez Perez, Iker
5	La Información, S.A.	5	Jafer, LTD.
6	Vodafone España, S.A.U.	6	ProtegyS, SA.
7	Ayuntamiento de Barcelona	7	Grupo Educativo Santander, S.C.
8	Webasistencial, S.L.	8	Heineken Brouwerijen, B.V.
9	Televisio de Catalunya, S. A.	9	Iberian Program Services, C.V.
10	Videomedia, S.A.	10	Infosys Technologies, LTD.
11	Zebra Producciones Sa	11	Loyalty Marketing Services, S.A. De C.V.
12	Radio Televisión de Castilla y León, S.A	12	Mobile.International, GmbH.
13	Mahou S.A.	13	Rastreator.Com, LTD.
14	Metro de Madrid, S.A.	14	Research In Motion, LTD.
15	Ente Público Radiotelevisión Canaria	15	Samsung Electronics, CO, LTD.
16	Intexmedia S.L.	16	Boursorama, SA.
17	Optenet S.A.	17	Coach Club S.A.S.
18	Televisión Autonomia Madrid, S. A.	18	Confederation Nationale du Credit Mutuel
19	Zepelin Televisión Sau	19	Convatec, INC.
20	Fundación Siglo para Las Artes de Castilla y León	20	Delgado Gros, Nuria
CLASE 39			
Nº de Orden	RESIDENTES	Nº de Orden	NO RESIDENTES
1	Metro de Madrid, S.A.	1	Agronorte Saacifi
2	Compañía Logística Acotral, S.A.	2	Enterprise Rent- A - Car Company
3	Basquetour Turismoaren Euskal Agentzia Agencia Vasca de Turismo,	3	Holiday Autos International, LTD.
4	Colman Mena, Ernesto	4	Gonzalez Algaba, Angeles
5	Endesa Energia, S.A.U.	5	Ruiz Sanchez, Marcos
6	Federacio Farmaceutica S. Coop. C.L.	6	Accor, SA.
7	Mahou, S.A.	7	Allied Van Lines, INC.
8	Globalia Corporacion Empresarial, S.A.	8	Baoding Yingli Group, CO, LTD.
9	Intexmedia S.L.	9	Beijing Qian Dai Fu Information Technology Company Limited
10	Lorenzo Vila, Bárbara	10	Comter Holdings, LTD.
11	Promotur Turismo Canarias, S.A.	11	Dyneff, SAS.
12	Transportes del Bidasoa, S.A.	12	Ecopetrol S.A.
13	Herrero Ballester, Tomás	13	Edp Energias de Portugal, S.A.
14	Lapland Himmel S.L.	14	Etablissements Darty Et Fils, Societe Par Actions Simplifíee
15	Madrid Espacios y Congresos, S.A.	15	Eurostar, UK, LTD.
16	Maritima Alisea, S.L.	16	Exide Technologies
17	Organismo Autonomo Local Patronato Municipal de Turismo de Zarag	17	Fondazione "Banco Farmaceutico Onlus"
18	Sociedad Estatal Correos y Telegrafos S.A.	18	Innovaasjon Norge
19	Almacenes Torres y Saez, S.A.	19	ITM Entreprises, Societe Par Actions Simplifíee
20	Asociación Madrid Network	20	J2 Global Holdings, LTD.

Tabla I.1.1.b LISTA DE LOS MAYORES SOLICITANTES DE MARCAS DE RESIDENTES y NO RESIDENTES POR CLASES DE LA CLASIFICACION INTERNACIONAL DE PRODUCTOS y SERVICIOS, 2009

CLASE 40			
Nº de Orden	RESIDENTES	Nº de Orden	NO RESIDENTES
1	Sociedad General de Aguas de Barcelona, S.A.	1	World Color Press, INC.
2	Madrid Espacios y Congresos, S.A.	2	Votorantim Celulose e Papel, S.A.
3	Promotur Turismo Canarias, S.A.	3	Baker Hughes, INC.
4	Finycar, S. L.	4	Baoding Yingli Group, CO, LTD.
5	Renovalia Energy, S.A.	5	Dell, INC.
6	Asociación Telefónica Para Asistencia A Minusvalidos (A.T.A.M.)	6	Ecopetrol S.A.
7	Biocarburantes Bahía de Santander, S.L	7	Edp Energias de Portugal, S.A.
8	Boletín Oficial del Estado	8	Green Bullion Financial Services, LLC.
9	Concentrix Iberia, S.A.	9	ITM Entreprises, Societe Par Actions Simplifiee
10	Generaciones Electricas Alternativas, S.L	10	Myphotobook, GmbH.
11	Idsa & Sacs Xxi, S.A.	11	Syngenta Participations, AG.
12	Lauder Ruíz, Alberto		
13	Mahou, S.A.		
14	Smop Expo, S.L		
15	Tratamiento Integral de Residuos de Cantabria, S.L.U.		
16	Veterpack, S.L.		
17	Acciona, S.A.		
18	Aigues de Mataro, S.A.		
19	Asociación Española de Abastecimiento y Saneamiento		
20	Asociación Madrid Network		
CLASE 41			
Nº de Orden	RESIDENTES	Nº de Orden	NO RESIDENTES
1	Universidad Complutense de Madrid	1	Astellas B.V.
2	Corporacion de Radio y Televisión Española S.A.	2	Jafer, LTD.
3	Gestevisión Telecinco, S.A.	3	Weight Watchers International, INC.
4	Telefónica, S.A.	4	The Coca-Cola, CO.
5	Antena 3 de Television, S.A.	5	Twentieth Century Fox Film, CORP.
6	Nueva Economía Forum S.L.	6	Dori Media International, GmbH.
7	Televisión de Galicia, S.A.	7	Intralot S.A.
8	Metro de Madrid, S.A.	8	Rath, Dr. Matthias
9	La Información, S.A.	9	Argo S.A.
10	Magnificat Inversiones S.L.	10	Astellas Pharma Europe B.V.
11	Ayuntamiento de Madrid	11	Celgene, CORP.
12	Compañía de Jesus Provincia de Castilla Curia Provincial	12	Citigroup, INC.
13	Radiotelevisión de Galicia S.A.	13	Daekyo, CO, LTD.
14	Televisio de Catalunya, S. A.	14	Fox International Channels Us, INC.
15	Videomedia, S.A.	15	Grupo Educativo Santander, S.C.
16	Zebra Producciones Sa	16	Iberian Program Services, C.V.
17	Centres d'Activitats Fisiques, S.A.	17	Japan Tobacco, INC.
18	Ente Público Radiotelevisión Canaria	18	Long Termfocus, S.A.R.L.
19	Lago Castro, Julio	19	Mansion, Willy
20	Consortio Para La Promoción de La Musica	20	Nintendo, CO, LTD.
CLASE 42			
Nº de Orden	RESIDENTES	Nº de Orden	NO RESIDENTES
1	Universidad Complutense de Madrid	1	Astellas B.V.
2	Agencia de Acreditacion Fgump-Upc de Proyectos de Investigacion, D	2	Celgene, CORP.
3	Intexmedia S.L.	3	Skoda Holding A.S.
4	Optenet, S.A.	4	Specifar, S.A.
5	Telefónica, S.A.	5	Bial - Portela & Ca, S.A.
6	Asociación Madrid Network	6	Couponstar, UK, LTD.
7	C. Sup. de Cámaras de Comercio, Industria y Navegación de España	7	Grupo Educativo Santander, S.C.
8	Instituto Tecnológico de Informática	8	Infosys Technologies, LTD.
9	Logipymex Sgi S.L.	9	Mansion, Willy
10	Universidad Politécnica de Madrid	10	Mobile.International, GmbH.
11	Ayuntamiento de Madrid	11	Rastreator.Com, LTD.
12	Rnb, S.L.	12	Research in Motion, LTD.
13	Tecnicas E Imagen Corporativa, S.L.	13	Votorantim Celulose e Papel, S.A.
14	Universitat de Barcelona	14	Your Baby Can, LLC.
15	Webasistencial, S.L.	15	Zambon Company, SPA.
16	Caja de Ahorros de Castilla La Mancha	16	Baoding Yingli Group, CO, LTD.
17	Consultoria, Ingenieria y Medio Ambiente 2010, S.L.	17	Bayer, AG.
18	Fundación Centro Tecnológico Industrial de Extremadura	18	Biofarma
19	Inspección Técnica de Edificios de Vigo S.L.	19	Bmc Software, INC.
20	Sociedad General de Aguas de Barcelona, S.A.	20	Bureau Veritas, Registre Int. Classification de Navires et d'Aeronefs

Tabla I.1.1.b LISTA DE LOS MAYORES SOLICITANTES DE MARCAS DE RESIDENTES y NO RESIDENTES POR CLASES DE LA CLASIFICACION INTERNACIONAL DE PRODUCTOS y SERVICIOS, 2009

CLASE 43			
Nº de Orden	RESIDENTES	Nº de Orden	NO RESIDENTES
1	Mahou, S.A.	1	Millennium & Cophorne International, LTD.
2	Try Network - Marketing Consulting, S.L.	2	Flunch, S.A.S.
3	Fundación Siglo Para Las Artes de Castilla y León	3	Azzi, Raymond
4	Barcelo Corporacion Empresarial, S.A.	4	Bonafide S.A.I.C.
5	Instituto de La Juventud de Castilla-La Mancha	5	Operadora Desire, S.A. De C.V.
6	Ac Hoteles, S.A.	6	Accor, SA.
7	Angulas Aguinaga, S.A.U.	7	Alp Circle, SARL.
8	Ayuntamiento de Madrid	8	Arcadia De Mexico S.A. De C.V.
9	Heineken España, S.A.	9	Backaldrin Osterreich, GmbH.
10	Nuevos Hoteles Agrupados, S.L.	10	Barfoots of Botley, LTD.
11	Progamma Slu	11	Batista Filgueiras, João
12	Basque Tourism Euskal Agentzia Agencia vasca de Turismo S.A.	12	Burhany, S.A.
13	Mark Licency Internacional S.L.	13	Charal, Societe Par Actions Simpliffee
14	Promotur Turismo Canarias, S.A.	14	Conamil S. A.
15	Ayuntamiento de A Coruña	15	Dd Ip Holder, LLC.
16	Compagnie Internationale Des Wagons-Lits Et Du Tourisme, S.A.	16	Donato Escobar, Gloria Esperanza
17	El Caseron de Araceli, S.L.	17	Dyneff, SAS.
18	Fundación Turismo Valencia Convention Bureau	18	Ecopetrol S.A.
19	Grupo Barroso Inversiones, S.A.	19	Emprenedors del Sud S.L.
20	López Real, Manuel	20	Fulham Investment, LTD.
CLASE 44			
Nº de Orden	RESIDENTES	Nº de Orden	NO RESIDENTES
1	Colman Mena, Ernesto	1	Astellas B.V.
2	Mapfre Familiar, Compañía de Seguros y Reaseguros, S.A.	2	Jafer, LTD.
3	Laboratorio Dr. F. Echevarne Analisis, S.A.	3	Weight Watchers International, INC.
4	Alder Retiro, S.L.	4	Rath, Dr. Matthias
5	Multiopticas Sociedad Cooperativa	5	Alain Afflelou Franchiseur, SAS.
6	Promotur Turismo Canarias, S.A.	6	Novartis, AG.
7	Asín Llorca, Manuel	7	Astellas Pharma Europe B.V.
8	Best Doctors España S.A.	8	Bial - Portela & Ca, S.A.
9	Boletín Oficial del Estado	9	Fondazione "Banco Farmaceutico Onlus"
10	Coordinadora Integral Optica de Servicios Agrupados, S.L.	10	Votorantim Celulose E Papel, S.A.
11	Galán Lorente, María Luisa	11	Zambon Company, SPA.
12	Gremi de Jardineria de Catalunya	12	Bayer, AG.
13	Hospimar 2000, S. L.	13	Biofarma
14	Hospital de Madrid, S.A.	14	Convatec Inc.
15	Lacer, S.A.	15	Ecopetrol S.A.
16	Pigchamp Pro Europa, S.A.	16	ITM Entreprises, Societe Par Actions Simpliffee
17	Administracion de La Comunidad Autónoma de Euskadi	17	Mansion, Willy
18	Asociación Albanta	18	Mucke, Uwe
19	Asociación Madrid Network	19	Rada Aesthetic & Spa Limitada Bogota
20	Asociación Telefónica para Asistencia a Minusválidos	20	Ritter Milz, Fanny
CLASE 45			
Nº de Orden	RESIDENTES	Nº de Orden	NO RESIDENTES
1	Federación de Comercio Electrónico y Marketing Directo	1	Fondazione "Banco Farmaceutico Onlus"
2	Dutilh Carvajal, José María	2	Research In Motion Limited
3	John Lawyer, S.L.	3	Zambon Company, SPA.
4	Pompas Funebres de Badalona S.A.	4	Convatec, INC.
5	Caja de Ahorros de Castilla La Mancha	5	Deustua & Harpeiri Abogados SOC.CIVIL DE RESPONSABILIDAD LIMITADA
6	C. Sup. de Cámaras de Comercio, Industria y Navegación de España	6	Ecopetrol S.A.
7	Promotur Turismo Canarias, S.A.	7	Eurostar, UK, LTD.d
8	Ayuntamiento de A Coruña	8	Eygn, LTD.
9	Madrid Espacios y Congresos, S.A.	9	Gomes Da Silva, Cruz Martins, Campos, Gandarez & Associados, Sociedade De Advogados R.L.
10	Servicios Funerarios Roviari, S.L	10	ITM Entreprises, Societe Par Actions Simpliffee
11	Alares Human Services, S.A.	11	Law at Work, IH, LTD.
12	Albia Gestion de Servicios, S.L.	12	Loopt, Inc. Delaware, CORP.
13	Avila Chulia, Antonio	13	Lucic, Eduardo Jorge
14	Boletín Oficial del Estado	14	Ritter Milz, Fanny
15	Col.Legi de Notaris de Catalunya	15	Ville De Pau
16	Cremades Ruíz, José Ramón	16	WMS Gaming, INC.
17	Jiménez Gómez, Angel José		
18	Lago Castro, Julio		
19	Rosado Casas, Nuria		
20	Asociación Europea de Arbitraje de Derecho y Equidad A.E.A.D.E		

Tabla I.1.1.c SOLICITUDES DE MARCAS SONORAS, COLOR Y TRIDIMENSIONALES, 2000-2009

Años	Total	Sonoras	% /Total	Color	% /Total	Tridimensionales	% /Total
2000	87.769	0	0,0%	4	0,005%	329	0,37%
2001	78.441	3	0,004%	14	0,018%	299	0,38%
2002	69.743	1	0,001%	3	0,004%	242	0,35%
2003	53.989	1	0,002%	18	0,033%	246	0,46%
2004	54.777	0	0,0%	32	0,058%	259	0,47%
2005	56.414	0	0,0%	3.228	5,72%	128	0,23%
2006	58.643	2	0,003%	10.938	18,65%	139	0,24%
2007	57.833	2	0,003%	25.380	43,88%	128	0,22%
2008	49.750	0	0,0%	22.630	45,49%	140	0,28%
2009	42.437	1	0,002%	19.708	46,44%	107	0,25%

Tabla I.1.2.d CONCESIONES DE MARCAS SONORAS, COLOR Y TRIDIMENSIONALES, 2000-2009

Años	Total	Sonoras	% /Total	Color	% /Total	Tridimensionales	% /Total
2000	62.949	2	0,0%	49	0,078%	262	0,42%
2001	73.499	1	0,001%	11	0,015%	347	0,47%
2002	67.525	4	0,006%	1	0,001%	275	0,41%
2003	51.680	1	0,002%	11	0,021%	232	0,45%
2004	49.389	0	0,0%	22	0,045%	215	0,44%
2005	45.618	0	0,0%	28	0,06%	162	0,36%
2006	49.136	1	0,002%	5.038	10,25%	154	0,31%
2007	46.840	1	0,002%	12.322	26,31%	106	0,23%
2008	55.615	1	0,0%	25.937	46,64%	111	0,20%
2009	42.774	1	0,002%	20.360	47,60%	120	0,28%

Tabla I.1.1.d SOLICITUDES DE MARCAS DISTRIBUIDAS SEGÚN LA NATURALEZA DEL SOLICITANTE

CC.AA	TOTAL	Empresas	Particulares			Universidad Pública	Organismos Públicos
			Hombres	Mujeres	Total		
ANDALUCIA	4.715	2.593	1.595	472	2.067	13	42
ARAGON	864	536	254	64	318	0	10
ASTURIAS (PRINCIPADO DE ASTURIAS)	626	332	206	57	263	1	30
BALEARES (ISLAS)	862	466	295	71	366	0	30
CANARIAS	1.567	813	591	146	737	4	13
CANTABRIA	352	182	125	39	164	3	3
CASTILLA- LA MANCHA	1.094	697	287	66	353	2	42
CASTILLA-LEON	1.564	981	429	129	558	8	17
CATALUÑA	8.117	5.091	2.299	568	2.867	14	145
COMUNIDAD VALENCIANA	3.949	2.214	1.319	376	1.695	3	37
EXTREMADURA	457	259	151	33	184	0	14
GALICIA	2.101	1.370	489	161	650	75	6
MADRID	10.571	6.555	2.714	1.018	3.732	158	126
MURCIA (REGION DE)	1.013	589	344	69	413	6	5
NAVARRA (COMUNIDAD FORAL DE)	522	364	124	30	154	0	4
PAIS VASCO	1.905	1.311	445	120	565	2	27
RIOJA (LA)	453	263	135	48	183	0	7
CEUTA	30	21	9	0	9	0	0
MELILLA	64	16	46	2	48	0	0
TOTAL RESIDENTES	40.826	24.653	11.857	3.469	15.326	289	558
NO RESIDENTES	1.611	1.517	79	15	94		
TOTAL	42.437	26.170	11.936	3.484	15.420	289	558

Tabla I.1.1.e SOLICITUDES POR PAÍSES DE ORIGEN

Código	País de Origen	Expedientes Presentados	Clases Solicitadas	▲ (+/-) Anual / Expedientes
DE	Alemania	79	169	-57%
AD	Andorra	18	31	-18%
AO	Angola	-	-	-100%
AN	Antillas Neerlandesas	1	1	-83%
AR	Argentina	35	98	6%
AU	Australia	4	6	33%
AT	Austria	3	6	-50%
BS	Bahamas	4	10	100%
BB	Barbados	1	1	0%
BE	Bélgica	7	10	-22%
BZ	Belice	20	23	900%
BM	Bermuda	3	3	200%
BR	Brasil	8	22	-60%
BG	Bulgaria	1	3	-50%
CA	Canadá	8	37	0%
CL	Chile	10	11	43%
CN	China	51	68	-35%
CY	Chipre	1	2	-67%
CO	Colombia	5	49	-75%
CR	Costa Rica	-	-	-100%
HR	Croacia	-	-	-100%
CU	Cuba	1	1	-50%
DK	Dinamarca	3	4	-67%
DM	Dominica	1	1	100%
EC	Ecuador	4	4	-69%
SV	El Salvador	-	-	-100%
AE	Emiratos Árabes Unidos	2	2	-67%
SI	Eslovenia	1	2	100%
ES	España	40.826	59.317	-15%
US	Estados Unidos de América	390	651	-3%
RU	Federación de Rusia	4	8	-73%
PH	Filipinas	1	1	100%
FI	Finlandia	-	-	-100%
FR	Francia	157	333	-9%
GI	Gibraltar	2	3	100%
GR	Grecia	18	39	1700%
GT	Guatemala	3	3	200%
HN	Honduras	-	-	-100%
HK	Hong Kong	9	12	-18%
HU	Hungría	1	1	-83%
IN	India	6	12	100%

Tabla I.1.1.e SOLICITUDES POR PAÍSES DE ORIGEN

Código	País de Origen	Expedientes Presentados	Clases Solicitadas	▲ (+/-) Anual / Expedientes
ID	Indonesia	2	2	-71%
IE	Irlanda	8	16	-38%
VG	Islas Vírgenes (Británicas)	3	6	-86%
IL	Israel	1	2	-89%
IT	Italia	60	117	-22%
JP	Japón	71	86	-13%
LB	Líbano	2	4	100%
LI	Liechtenstein	1	1	100%
LU	Luxemburgo	18	27	20%
MY	Malasia	-	-	-100%
MA	Marruecos	1	1	100%
MX	México	37	66	12%
NI	Nicaragua	4	4	100%
NO	Noruega	4	9	300%
OM	Omán	1	1	100%
NL	Países Bajos	84	140	14%
PA	Panamá	10	13	43%
PY	Paraguay	1	1	100%
PE	Perú	120	120	67%
PL	Polonia	-	-	-100%
PT	Portugal	76	114	-49%
GB	Reino Unido	66	118	-20%
CZ	República Checa	6	16	100%
KR	República de Corea	36	63	-16%
DO	República Dominicana	2	2	-60%
RO	Rumania	3	5	100%
SG	Singapur	8	18	60%
ZA	Sudáfrica	5	13	400%
SE	Suecia	16	21	700%
CH	Suiza	79	134	-23%
TH	Tailandia	2	3	0%
TW	Taiwán	6	8	-50%
TR	Turquía	1	1	-67%
UY	Uruguay	7	8	133%
VE	Venezuela	8	8	167%
VN	Viet Nam	-	-	-100%
	No Consta	-	-	-100%
TOTAL		42.437	62.092	-15%

Gráfico I.1.1.e.1

SOLICITUDES DE MARCAS POR EXPEDIENTE Y POR PAISES DE ORIGEN

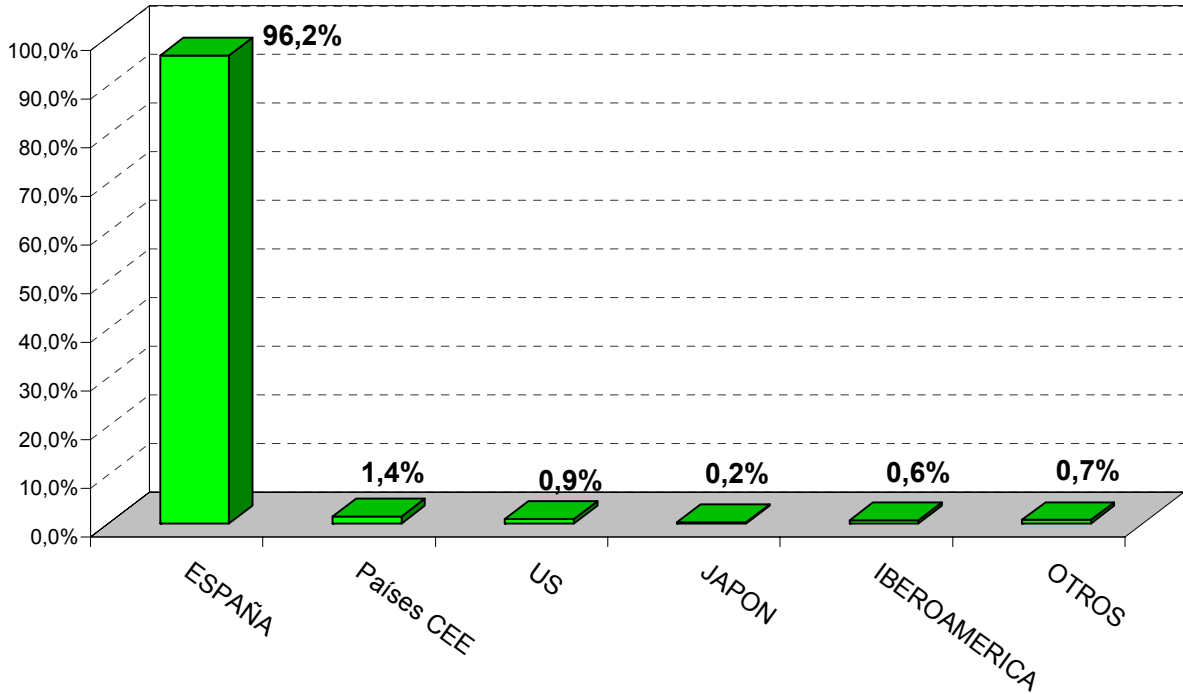


Gráfico I.1.1.e.2

SOLICITUDES DE MARCAS POR CLASES Y POR PAISES DE ORIGEN

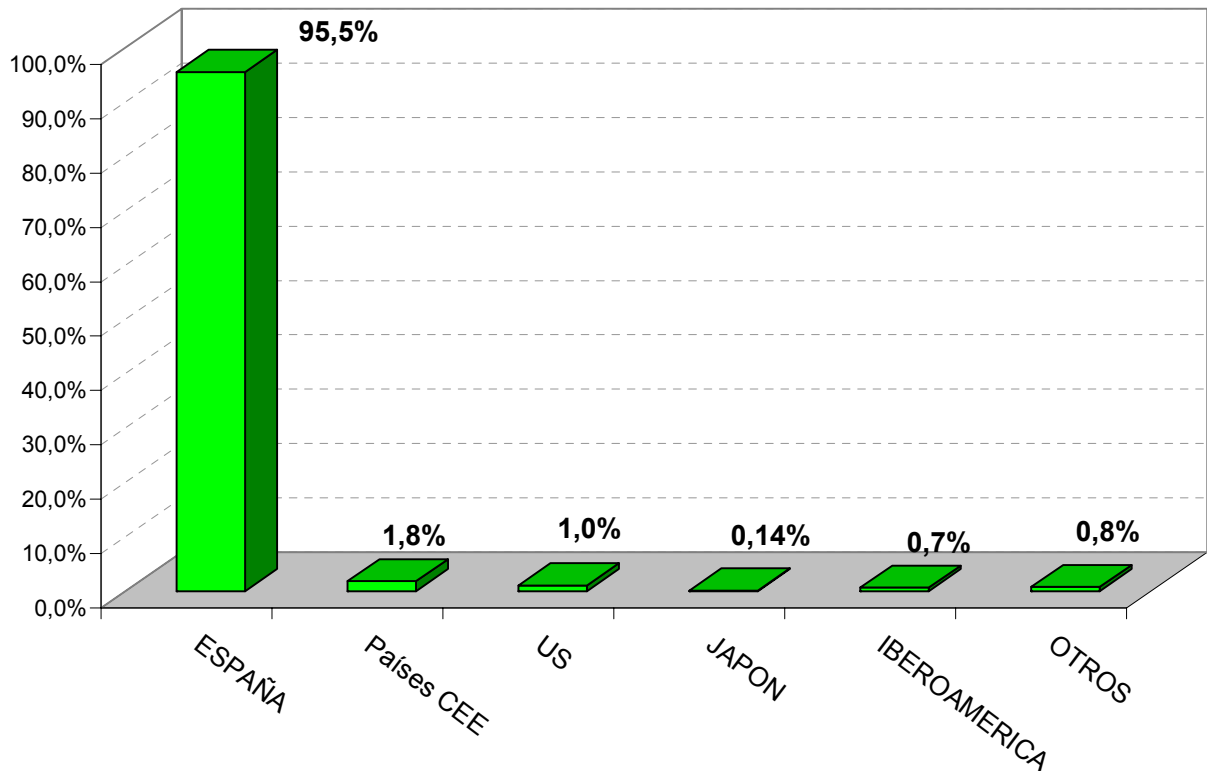


Tabla I.1.1.f SOLICITUDES DE MARCAS POR CC.AA, EN RELACIÓN CON EL Nº DE HABITANTES; SU ACTIVIDAD MARCARIA, 2009

COMUNIDADES AUTONOMAS	SOLICITUDES			HABITANTES		ACTIVIDAD MARCARIA	
	Número	% Variación Anual	% sobre Total residentes ES	Número	% Habitantes/ Total ES	Ratio solicitudes/ Millón habitantes	desviación sobre la media
ANDALUCIA	4.715	-16,10%	11,55%	8.302.923	17,76%	568	-35,0%
ARAGON	864	-25,58%	2,12%	1.345.473	2,88%	642	-26,5%
ASTURIAS (PRINCIPADO DE)	626	-14,83%	1,53%	1.085.289	2,32%	577	-34,0%
BALEARES (ISLAS)	862	-16,15%	2,11%	1.095.426	2,34%	787	-9,9%
CANARIAS	1.567	-12,46%	3,84%	2.103.992	4,50%	745	-14,7%
CANTABRIA	352	-18,89%	0,86%	589.235	1,26%	597	-31,6%
CASTILLA-LA MANCHA	1.094	-6,17%	2,68%	2.563.521	5,48%	427	-51,1%
CASTILLA Y LEON	1.564	-16,32%	3,83%	2.081.313	4,45%	751	-14,0%
CATALUÑA	8.117	-15,96%	19,88%	7.475.420	15,99%	1.086	24,3%
COMUNIDAD VALENCIANA	3.949	-18,12%	9,67%	5.094.675	10,90%	775	-11,2%
EXTREMADURA	457	-12,28%	1,12%	1.102.410	2,36%	415	-52,5%
GALICIA	2.101	-6,12%	5,15%	2.796.089	5,98%	751	-14,0%
MADRID	10.571	-13,07%	25,89%	6.386.932	13,66%	1.655	89,5%
MURCIA (REGION DE)	1.013	-12,22%	2,48%	1.446.520	3,09%	700	-19,8%
NAVARRA (COMUNIDAD FORAL DE)	522	-20,43%	1,28%	630.578	1,35%	828	-5,2%
PAIS VASCO	1.905	-17,14%	4,67%	2.172.175	4,65%	877	0,4%
RIOJA (LA)	453	2,03%	1,11%	321.702	0,69%	1.408	61,2%
CEUTA Y MELILLA	94	5,62%	0,23%	152.134	0,33%	618	-29,3%
NO CONSTA	0	-100%	0,0%				
TOTAL	40.826	-14,7%	100%	46.745.807	100%		
MEDIA EN ESPAÑA						873	

Nota: Se toma como base de población el padrón municipal actualizado al 1 de enero de 2009 (R.D. 1918/2009, de 11 de diciembre de 2009)

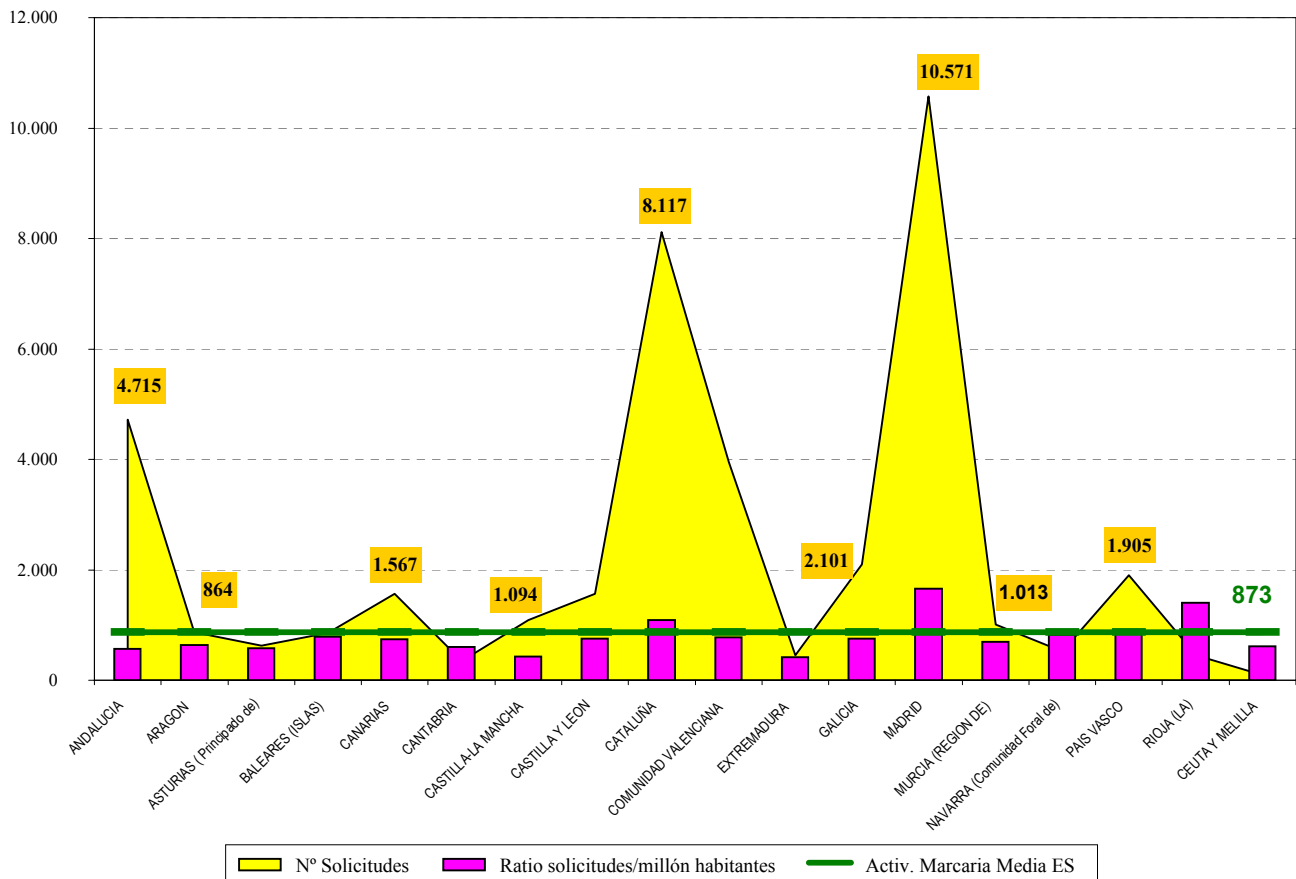
Gráfico I.1.1.f.1


Gráfico I.1.1.f.2 SOLICITUDES DE MARCAS NACIONALES POR CCAA, 2009



Tabla I.1.1.g SOLICITUDES DE MARCAS POR PROVINCIA DE RESIDENCIA DEL PRIMER SOLICITANTE

PROVINCIAS	SOLICITUDES	▲ (+/-) ANUAL	PROVINCIAS	SOLICITUDES	▲ (+/-) ANUAL
A Coruña	1.027	-7%	Madrid	10.571	-13%
Álava	266	-18%	Málaga	1.043	-19%
Albacete	266	-3%	Murcia	1.013	-12%
Alicante	1.390	-20%	Navarra	522	-20%
Almería	319	-27%	Ourense	180	8%
Ávila	53	-32%	Oviedo	626	-15%
Badajoz	295	-19%	Palencia	72	3%
Baleares	862	-16%	Palmas, Las	893	-9%
Barcelona	6.804	-16%	Pontevedra	681	2%
Burgos	268	-18%	Salamanca	177	-2%
Cáceres	162	2%	Santander	352	-19%
Cádiz	462	-14%	Segovia	86	-30%
Castellón	275	-31%	Sevilla	1.336	-17%
Ciudad Real	232	-17%	Soria	68	21%
Córdoba	481	-12%	Tarragona	451	-22%
Cuenca	69	-18%	Tenerife	674	-17%
Girona	543	-10%	Teruel	46	-31%
Granada	650	-6%	Toledo	414	-1%
Guadalajara	113	6%	Valencia	2.284	-15%
Guipúzcoa	698	-10%	Valladolid	500	-17%
Huelva	159	-27%	Vizcaya	941	-21%
Huesca	149	-7%	Zamora	126	16%
Jaén	265	-12%	Zaragoza	669	-28%
León	214	-34%	Ceuta	30	-12%
Lleida	319	-8%	Melilla	64	16%
Logroño	453	2%	No Consta	0	-100%
Lugo	213	-28%	TOTAL	40.826	-15%

Tabla I.1.1.h SOLICITUDES DE MARCAS PRESENTADAS, POR RESIDENTES, POR MUNICIPIOS

Municipio del Titular	Nº Expedientes	Municipio del Titular	Nº Expedientes
A Arnoia	4	Aiguaviva	11
A Cañiza	3	Ainsa	5
A Capela	1	Ainzon	1
A Coruña	391	Aitona	3
A Estrada	7	Ajalvir	16
A Fonsagrada	1	Ajangiz-Mendieta	1
A Guarda	5	Ajo	12
A Illa de Arousa	2	Alaejos	1
A Pobra do Caramiñal	6	Alagon	1
A Rua de Valdeorras	5	Alaior	8
A Teixeira	1	Alalpardo	3
A Valenza	1	Alameda	1
Abade	1	Alaquas	22
Abadin	1	Alar del Rey	1
Abadiño	9	Alaro	1
Abalos	1	Alba de Tormes	2
Abanto-Zierbena	5	Alba de Yeltes	1
Abaran	2	Albacete	159
Abarzuza	2	Albaida	7
Abegondo	2	Albal	11
Abejar	1	Albalat de la Ribera	1
Abena	1	Albalat dels Sorells	2
Ablitas	2	Albalate de Zorita	1
Abraveses de Tera	1	Albanchez	1
Abrera	1	Albandi	2
Adamuz	1	Albatera	6
Adanero	1	Albelda de Iregua	9
Adeje	27	Albendin	1
Adina	1	Alberic	7
Ador	1	Alberite	3
Adra	7	Albesa	1
Adrall	1	Albinyana	1
Aduna	1	Albocasser	1
Agate	1	Alboloduy	3
Agoncillo	3	Albolote	28
Agramunt	7	Alboraya	20
Aguadulce	10	Alborea	1
Aguilar de Campoo	7	Albox	1
Aguilar de Segarra	1	Albujon	2
Aguilas	6	Albuñol	2
Agüimes	15	Alburquerque	1
Agullent	6	Alcalá de Guadaira	54
Aia	2	Alcalá de Henares	141
Aibar	2	Alcala de Xivert	1
Aielo de Malferit	4	Alcala del Rio	1
Aiguafreda	1	Alcalá del Valle	1

Tabla I.1.1.h SOLICITUDES DE MARCAS PRESENTADAS, POR RESIDENTES, POR MUNICIPIOS

Municipio del Titular	Nº Expedientes	Municipio del Titular	Nº Expedientes
Alcalá la Real	7	Algars	1
Alcámpell	1	Algayon	1
Alcanar	4	Algeciras	31
Alcantarilla	21	Algemesi	11
Alcantera de Xuquer	1	Algete	26
Alcañiz	8	Algezares	2
Alcaracejos	1	Alginet	5
Alcarras	13	Algodonales	1
Alcasser	3	Algorta	8
Alcaudete	13	Alguazas	3
Alcaudete de la Jara	1	Alhama de Almeria	1
Alcazar de San Juan	15	Alhama de Murcia	13
Alcazaren	1	Alhambra	1
Alcobendas	337	Alhaurin de la Torre	31
Alcolea	2	Alhendin	2
Alcolea de Tajo	1	Alicante	309
Alconchel	1	Aljaraque	5
Alcontar	1	Aljucer	2
Alcorcon	123	Alkiza	2
Alcorisa	1	Allariz	3
Alcoy	60	Allen del Hoyo	1
Alcudia	6	Allo	1
Aldaia	21	Almacelles	3
Aldea Blanca	1	Almachar	1
Aldea del Rey Niño	1	Almadrones	3
Aldeahermosa	1	Almagro	7
Aldeamayor de San Martin	2	Almansa	10
Aldeanueva de Ebro	15	Almatriche	2
Aldehuelas de Sepulveda	1	Almazan	2
Alegia	1	Almazora	19
Alegria-Dulantzi	4	Almedinilla	2
Alella	12	Almenar	1
Alesanco	1	Almenara	1
Aleson	1	Almendralejo	29
Alfacar	1	Almensilla	1
Alfajar	16	Almeria	130
Alfajarin	1	Almodovar del Rio	5
Alfara del Patriarca	1	Almoguera	2
Alfaro	9	Almoharin	6
Alfarp	2	Almoines	1
Alfarras	3	Almonacid de la Sierra	1
Alfarrasi	3	Almonaster la Real	1
Alfes	1	Almonte	10
Algaida	2	Almoradi	7
Algallarin	2	Almoster	2
Algarinejo	3	Almunia de San Juan	2

Tabla I.1.1.h SOLICITUDES DE MARCAS PRESENTADAS, POR RESIDENTES, POR MUNICIPIOS

Municipio del Titular	Nº Expedientes	Municipio del Titular	Nº Expedientes
Almuñecar	7	Arahal	4
Almussafes	5	Aranda de Duero	31
Alonsotegi	2	Aranga	1
Alora	5	Aranjuez	23
Alosno	2	Aras	1
Alovera	5	Arazuri	2
Alpedrete	12	Arbeca	1
Alpicat	6	Arbizu	1
Alqueria Blanca	1	Arbo	3
Alquerias	5	Arbucies	16
Alquerias del Niño Perdido	1	Arcade	1
Altafulla	3	Arcaute	2
Altasu/Alsasua	4	Archena	15
Altea	27	Archidona	1
Altea la Vella	2	Arcos de Jalon	1
Altura	3	Arcos de la Frontera	4
Altzo	1	Arenales de San Gregorio	1
Alzira	50	Arenas de Cabrales	1
Alzuza	2	Arenas de San Pedro	2
Ambite	1	Arenys de Mar	14
Ames	21	Arenys de Munt	23
Amorebieta	14	Aretxabaleta	1
Amposta	9	Arevalo	1
Ampuero	1	Argamasilla de Alba	1
Amurrio	8	Argamasilla de Calatrava	3
Amusco	1	Arganda del Rey	45
Anchuelo	2	Argelaguer	2
Ancin	1	Argentona	11
Andoain	13	Arges	2
Andorra	1	Arguedas	1
Andosilla	4	Arguineguin	3
Andratx	1	Arico	1
Andujar	12	Arinaga	2
Angles	1	Ariño	1
Anglesola	1	Arjona	3
Anguix	2	Armeñime	1
Anna	2	Armilla	52
Ansoain	6	Arnedo	15
Antas	2	Arnauero	1
Antas de Ulla	1	Arona	36
Antequera	28	Arrankudiaga	12
Antigua	1	Arrasate-Mondragon	9
Añover de Tajo	2	Arre	4
Aoiz	1	Arrecife	45
Aracena	7	Arriate	2
Arafo	2	Arrigorriaga	10

Tabla I.1.1.h SOLICITUDES DE MARCAS PRESENTADAS, POR RESIDENTES, POR MUNICIPIOS

Municipio del Titular	Nº Expedientes	Municipio del Titular	Nº Expedientes
Arriondas	2	Baeza	6
Arroa	8	Bailen	6
Arroyo de la Encomienda	24	Baion	4
Arroyo de la Luz	1	Bajamar	1
Arroyo de la Miel	6	Bakaiku	1
Arroyo del Ojanco	1	Bakio	2
Arroyo Frio	1	Balaguer	8
Arroyomolinos	11	Balboa	4
Arrubal	2	Balenya	1
Artajona	1	Balmaseda	2
Arteixo	15	Balones	1
Artesa de Lleida	1	Balsapintada	2
Artesa de Segre	5	Balsicas	2
Artica	3	Banyeres de Mariola	2
Arties	5	Banyeres del Penedes	1
Arucas	6	Banyoles	20
Arzua	1	Baños de Ebro	8
As Maceiras	1	Baños de Rio Tobia	2
As Neves	1	Baños Y Mendigo	1
As Nogais	1	Barakaldo	43
As Pontes de Garcia Rodriguez	12	Baralla	2
Asiain	1	Barañain	6
Aspe	22	Barbastro	36
Astigarraga	7	Barbatáin	1
Astorga	1	Barbate	6
Atarfe	14	Barbens	1
Atios	1	Barbera del Valles	37
Atxondo	2	Barcarrota	1
Ausejo	1	Barcelona	3.599
Autol	2	Barcience	1
Avila	23	Bargas	1
Avilés	35	Barillas	1
Avinyo	2	Barqueros	3
Avion	1	Barranco Hondo	1
Ayamonte	1	Barrax	1
Ayora	3	Barriobusto	1
Azagra	1	Barro	1
Azkoitia	2	Barros	6
Azpeitia	8	Basauri	21
Azuaga	4	Basturs	1
Azuqueca de Henares	23	Batea	4
Bacarot	1	Baza	5
Badajoz	102	Baztan	1
Badalona	173	Beade	1
Badia del Valles	1	Beas de Segura	1
Baena	9	Beasain	13

Tabla I.1.1.h SOLICITUDES DE MARCAS PRESENTADAS, POR RESIDENTES, POR MUNICIPIOS

Municipio del Titular	Nº Expedientes	Municipio del Titular	Nº Expedientes
Becerrea	1	Beniparrell	12
Becerril de Campos	2	Benisano	5
Becerril de la Sierra	1	Benissa	4
Bedia	8	Benissanet	7
Bedmar	2	Benissiva	1
Begonte	1	Benissoda	6
Begues	11	Bera/Vera de Bidasoa	2
Bejar	4	Berango	6
Bellaguarda	1	Berastegi	1
Bellcaire d'Urgell	1	Berga	14
Bellpuig	5	Bergara	8
Bellreguard	2	Bergondo	26
Bellvei	9	Beriain	12
Belmonte de Tajo	2	Bermeo	7
Bembibre	1	Berriatua	4
Bembrive	1	Berrioplano	6
Benabarre	2	Berriozar	3
Benacazon	2	Bertamirans-Ames	5
Benadalid	1	Besalu	5
Benaguasil	2	Betanzos	4
Benahadux	1	Betera	10
Benahavis	7	Betxi	1
Benalmádena	24	Biar	3
Benalua	1	Bidegoian	1
Benameji	1	Bienservida	1
Benamocarra	2	Bigastro	7
Benaocaz	1	Bigues i Riells	5
Benasque	5	Bilbao	392
Benavente	6	Binaced	1
Beneixida	3	Binefar	4
Benejuzar	3	Biniali	1
Benetusser	8	Binissalem	12
Benferri	1	Biure	1
Benijana	9	Blanca	2
Beniarbeig	2	Blanes	22
Beniarres	3	Boada de Campos	1
Benicarlo	11	Boada de Roa	2
Benicasim	6	Boadilla del Monte	111
Benidorm	46	Bobadilla	1
Beniel	4	Bocairant	3
Benifaio	5	Boecillo	24
Benifairo de la Valldigna	3	Bogajo	2
Benifallet	1	Boiro	10
Benifla	3	Bolaños de Calatrava	3
Beniganim	2	Bolaños de Campos	1
Benilloba	2	Bollullos de la Mitación	3

Tabla I.1.1.h SOLICITUDES DE MARCAS PRESENTADAS, POR RESIDENTES, POR MUNICIPIOS

Municipio del Titular	Nº Expedientes	Municipio del Titular	Nº Expedientes
Bollullos par del Condado	4	Cabañaquinta	1
Boltaña	1	Cabañas Raras	2
Boñar	1	Cabeza del Buey	2
Boo-Pielagos	1	Cabezo de Torres	11
Boqueixon	5	Cabezuela del Valle	2
Bora	1	Cabo de Gata	2
Borboto	1	Cabra	4
Borja	1	Cabral	1
Bormujos	20	Cabrejas del Pinar	1
Borox	1	Cabrera de Mar	9
Borriol	1	Cabrerizos	4
Bot	3	Cabrils	10
Bouzas	1	Cacabelos	8
Bovera	1	Caceres	77
Bracana	2	Cacherias	1
Brea de Aragón	1	Cadaques	1
Breda	3	Cadiz	85
Breña Alta	1	Cadreita	1
Breña Baja	6	Cadrete	3
Brihuega	1	Cajar	8
Briñas	1	Cala Millor	6
Brion	4	Calaceite	2
Briones	1	Calaf	1
Briviesca	2	Calafell	5
Brunete	9	Calahorra	18
Brunyola	1	Calamocha	2
Buenavista del Norte	2	Calasparra	6
Buerba	2	Calatayud	14
Bueu	1	Calatorao	1
Buitrago	2	Caldas de Reis	6
Bullas	3	Calders	1
Bunyola	7	Caldes de Malavella	4
Buñales	1	Caldes de Montbui	14
Buñol	1	Caldes d'Estrac	5
Burbaguena	1	Caleta	11
Burgos	129	Caleta de Fuste-Antigua	3
Burquillos	4	Calldetenes	1
Burquillos de Toledo	1	Callosa de Segura	5
Burjassot	14	Callosa d'en Sarria	1
Burlada	7	Callus	4
Burriana	17	Calonge	4
Burunchel	5	Calo-Teo	3
Cabaces	1	Calpe	3
Cabanas	3	Calvia	44
Cabanes	2	Camarasa	3
Cabanillas del Campo	5	Camarena	2

Tabla I.1.1.h SOLICITUDES DE MARCAS PRESENTADAS, POR RESIDENTES, POR MUNICIPIOS

Municipio del Titular	Nº Expedientes	Municipio del Titular	Nº Expedientes
Camargo	3	Cantoria	1
Camarles	4	Canyamars	1
Camarma de Esteruelas	2	Canyelles	2
Camas	16	Cañada	1
Cambados	11	Cañadas de San Pedro	3
Cambre	13	Cañamero	2
Cambrils	19	Cañete	1
Campanario	1	Caparroso	2
Campanet	2	Capçanes	1
Campanillas	19	Capdepera	1
Campaña	3	Capellades	1
Campaño	1	Capmany	1
Campaspero	1	Caravaca de la Cruz	25
Campdevanol	1	Carbajal de la Legua	1
Campell	1	Carbajosa de la Sagrada	10
Campillo de Salvatierra	1	Carballo	10
Camplengo	1	Carboneras	1
Campllong	1	Carbonero el Mayor	2
Campo de Criptana	8	Carcabuey	1
Campo Real	14	Carcaixent	4
Campohermoso	3	Carcar	3
Campomanes	2	Carcastillo	1
Camporrobles	1	Carcedo de Burgos	1
Campos	3	Carcer	1
Campos del Rio	6	Carcheles	3
Campotejar	3	Carchuna	2
Ca'N Picafort	1	Cardedeu	19
Canals	3	Cardeñajimeno	2
Cancienes	2	Cardeñosa	1
Candean	1	Cardona	2
Candelaria	13	Cariñena	11
Candeda	5	Carlet	7
Canedo	1	Carmona	3
Canena	2	Carneros	1
Canet de Mar	4	Carnota	1
Canet d'en Berenguer	3	Carpio	1
Cangas	16	Carracedelo	2
Cangas de Onis	10	Carral	1
Cangas del Narcea	2	Carranque	1
Canido-Vigo	4	Carreño	9
Caniles	2	Carrion de Los Cespedes	2
Canovelles	7	Carrion de Los Condes	3
Cantagallo	1	Carrocera	1
Cantalejo	1	Cartagena	83
Cantillana	2	Cartama	2
Cantimpalos	2	Cartaya	3

Tabla I.1.1.h SOLICITUDES DE MARCAS PRESENTADAS, POR RESIDENTES, POR MUNICIPIOS

Municipio del Titular	Nº Expedientes	Municipio del Titular	Nº Expedientes
Cartes	2	Castrillo de Duero	1
Cartuja Baja	2	Castrillo de la Vega	10
Carucedo	1	Castrillon	2
Casalarreina	1	Castro del Rio	7
Casar de Cáceres	2	Castro Urdiales	18
Casarabonela	1	Castrocontrigo	1
Casares	2	Castromonte	2
Casarrubios del Monte	13	Castropol	3
Casarrubuelos	1	Castuera	2
Casas de Fernando Alonso	1	Catadau	5
Casas de los Pinos	1	Catarroja	23
Casaseca de las Chanas	3	Cati	1
Casas-Ibañez	2	Catoira	2
Cascante	3	Catral	2
Cascon de la Nava	1	Caudete	5
Casillas	2	Cayes	1
Casinos	2	Cazalegas	1
Caspe	5	Cazalla de la Sierra	1
Cassa de la Selva	5	Cazorla	3
Casserres	1	Cebolla	10
Castalla	9	Cedeira	1
Castañares de Rioja	1	Cedillo del Condado	1
Castejon del Puente	2	Cedrillas	2
Castell d'Aro	4	Cee	1
Castellar del Valles	17	Cehegin	3
Castellar-Oliveral	3	Celanova	1
Castellbell i el Vilar	1	Celra	4
Castellbisbal	6	Genes de la Vega	5
Castelldefels	62	Genicero	4
Castellet I la Gornal	6	Centelles	5
Castellgali	5	Cerceda	2
Castello d'Empuries	8	Cerceda-O Pino	2
Castellón de la Plana	97	Cercedilla	6
Castellsera	1	Cercs	1
Castellterçol	3	Cerdanyola del Vallés	79
Castellvell del Camp	1	Cerecinosa de Campos	1
Castellvi de la Marca	1	Cerler	1
Castellvi de Rosanes	4	Cervello	8
Castigaleu	1	Cervera	5
Castilblanco de los Arroyos	3	Cervera de Pisuerga	1
Castilleja de Guzmán	2	Cervera del Rio Alhama	1
Castilleja de la Cuesta	5	Cervia de les Garrigues	3
Castillejar	1	Cervia de Ter	1
Castillo de Locubin	2	Cespedosa de Tormes	1
Castrelo	3	Ceuta	30
Castril	1	Ceuti	8

Tabla I.1.1.h SOLICITUDES DE MARCAS PRESENTADAS, POR RESIDENTES, POR MUNICIPIOS

Municipio del Titular	Nº Expedientes	Municipio del Titular	Nº Expedientes
Chain	1	Coles	1
Chantada	6	Colindres	1
Chañe	3	Collado Mediano	7
Chapela	13	Collado Villalba	32
Chapineria	1	Colmenar	1
Chatun	1	Colmenar de Oreja	6
Chauchina	3	Colmenar del Arroyo	1
Cheste	16	Colmenar Viejo	56
Chiclana de la Frontera	20	Colmenarejo	10
Chilches	1	Colonia de Sant Jordi	4
Chillaron de Cuenca	1	Coma-Ruga	8
Chillon	1	Combarro	2
Chiloeches	1	Comillas	1
Chipiona	5	Conil de la Frontera	10
Chirivel	1	Consell	1
Chiva	30	Constanti	3
Chozas de Canales	1	Constantina	4
Churra	3	Consuegra	4
Churriana	16	Corbera de Llobregat	10
Churriana de la Vega	12	Corbera d'Ebre	1
Ciempozuelos	21	Corbins	5
Cieza	14	Cordoba	259
Cigales	2	Cordobilla de Lacara	1
Cijuela	2	Cordovilla	4
Cintruenigo	3	Cordovin	4
Cirauqui	1	Corella	6
Ciruelos	1	Coreses	1
Cisterniga	6	Coria	4
Cistierna	3	Coria del Rio	7
Ciudad Real	68	Corias-Pravia	1
Ciudad-Rodrigo	5	Cornago	1
Ciudadella de Menorca	22	Cornella de Llobregat	82
Cizur Mayor	3	Cornella del Terri	7
Clavijo	1	Cornudella de Montsant	1
Coaña	1	Corporario	2
Cobatillas	1	Corralejo-La Oliva	12
Cobeña	14	Corral-Rubio	2
Cobisa	2	Corte de Peleas	2
Cobos de Segovia	1	Cortes	1
Cocentaina	13	Cortes	1
Cofita	1	Cortes de Baza	1
Cogollos de Guadix	1	Cortiguera	1
Cogollos Vega	1	Coruxo	1
Cogolludo	1	Corvera	1
Coin	5	Coslada	51
Coiros	6	Cospeito	1

Tabla I.1.1.h SOLICITUDES DE MARCAS PRESENTADAS, POR RESIDENTES, POR MUNICIPIOS

Municipio del Titular	Nº Expedientes	Municipio del Titular	Nº Expedientes
Costa Ballena	1	Desojo	1
Costa Teguiise-Lanzarote	8	Dilar	5
Costacabana	1	Dolores	4
Costitx	1	Domaikia	1
Covarrubias	1	Don Benito	20
Covelo	2	Donostia-San Sebastian	282
Cox	5	Doña Mencía	2
Cozar	2	Doñinos de Salamanca	2
Crecente	5	Dos Hermanas	76
Cremenes	1	Dosbarrios	1
Crespia	1	Dosrius	4
Crevillent	23	Driebes	1
Cuacos de Yuste	2	Duesaigües	1
Cuarte	3	Durango	19
Cuarte de Huerva	16	Durcal	7
Cubas	1	Ecija	26
Cubelles	8	Egües	4
Cubillos del Sil	3	Eibar	10
Cudillero	3	Ejea de Los Caballeros	3
Cudon	1	El Alamo	3
Cue	1	El Alquian	1
Cuelgamures	1	El Altet	1
Cuellar	3	El Astillero	5
Cuenca	27	El Azagador	1
Cuevas de Reylo	1	El Barco de Avila	7
Cuevas de San Marcos	2	El Barraco	1
Cuevas del Almanzora	7	El Berron	1
Cullar	1	El Boalo	3
Cullera	3	El Bosque	3
Culleredo	14	El Brull	4
Cumbres Mayores	2	El Burgo de Ebro	1
Cunit	6	El Burgo de Osma	10
Cuntis	2	El Campello	20
Curiel de Duero	3	El Casar	6
Curtis	3	El Castillo de Las Guardas	1
Daganzo de Arriba	18	El Castillo-Antigua	1
Daimiel	5	El Catllar	1
Daimus	3	El Collado	2
Daya Nueva	2	El Coronil	4
Deba	7	El Cuervo de Sevilla	2
Dehesas	1	El Ejido	39
Deifontes	3	El Escorial	11
Delika	1	El Espinar	4
Deltebre	5	El Garrobo	1
Denia	28	El Gordo	2
Derio	16	El Higueron	1

Tabla I.1.1.h SOLICITUDES DE MARCAS PRESENTADAS, POR RESIDENTES, POR MUNICIPIOS

Municipio del Titular	Nº Expedientes	Municipio del Titular	Nº Expedientes
El Isote-San Bartolome de Lanzaro	1	Els Omells de Na Gaia	1
El Masnou	19	Els Pallaresos	1
El Masroig	2	Els Poblets	3
El Medano	3	Els Torms	1
El Mirador	9	Elvillar	8
El Mojon-Beniell	1	Empuriabrava	1
El Molar	1	Enate	1
El Molar	6	Encinarejo de Cordoba	3
El Molar	9	Encinas Reales	2
El Morche	1	Enguera	3
El Palmar	12	Entrala	1
El Papiol	4	Entrambasaguas	1
El Parador de Las Hortichuelas	1	Entrena	3
El Paso	3	Epila	2
El Perello	2	Era Alta	1
El Pinell de Brai	1	Erandio	26
El Pla del Penedes	2	Ermua	9
El Pont de Suert	1	Errenteria	7
El Port de la Selva	2	Es Castell	1
El Prat de Llobregat	47	Escalona	1
El Provencio	2	Escalona del Prado	1
El Puerto de Santa Maria	61	Escañuela	1
El Puntal	3	Esguevillas de Esgueva	2
El Raal	7	Eskoriatza	1
El Ranero	1	Esparragal	4
El Rebollar	1	Esparragosa de la Serena	1
El Romani	7	Esparreguera	10
El Ronquillo	3	Espartinas	10
El Rosario	26	Espiel	2
El Saler	2	Espinardo	16
El Tablero-San Bartolome de Tirajana	1	Esplugues de Llobregat	74
El Toboso	1	Esporles	5
El Vellon	1	Esquiroz	3
El Vendrell	9	Esquivias	3
El Villar de Arnedo	1	Estadilla	1
El Viso de San Juan	3	Estella	6
El Viso del Alcor	7	Estepa	13
Elche	265	Estepona	28
Elciego	12	Estivella	4
Elda	37	Estopiñan del Castillo	5
Elgoibar	5	Estremera	1
Elizondo	1	Etxauri	3
Elorrio	49	Etxebarri	9
Els Alamus	2	Ezcaray	2
Els Hostalets de Balenya	5	Ezkio	1
Els Hostalets de Pierola	1	Falces	4

Tabla I.1.1.h SOLICITUDES DE MARCAS PRESENTADAS, POR RESIDENTES, POR MUNICIPIOS

Municipio del Titular	Nº Expedientes	Municipio del Titular	Nº Expedientes
Falset	4	Fuenlabrada	126
Fasnia	1	Fuenmayor	10
Faura	11	Fuensaldaña	4
Felanitx	2	Fuensalida	13
Fene	4	Fuensanta de Martos	4
Fernan-Nuñez	5	Fuente Alamo	7
Ferrerías	4	Fuente de Cantos	2
Ferrol	28	Fuente de Piedra	1
Figaredo	1	Fuente de Santa Cruz	2
Figueres	42	Fuente del Maestre	8
Figuerola del Camp	1	Fuente El Saz de Jarama	2
Figueroles	1	Fuente Palmera	2
Figueruelas	2	Fuentecen	5
Finestrat	4	Fuentelepeña	1
Fiñana	1	Fuenteelcesped	3
Firgas	3	Fuentemolinos	1
Fitero	2	Fuentepeelayo	2
Foios	3	Fuentes de Andalucía	1
Folgosos Do Courel	1	Fuentes de Ebro	1
Fompedraza	3	Fuentes de Oñoro	1
Foncea	1	Fuentesauco	2
Fonolleres	1	Fuentesauco de Fuentidueña	1
Fonollosa	2	Fuentespina	2
Fontanars Dels Alforins	13	Fuente-Tojar	1
Fontcoberta	1	Fuentidueña de Tajo	2
Fontiveros	1	Fuerteventura	2
Font-Rubi	3	Galapagar	40
Forallac	1	Galar	1
Forcarei	1	Galdakao	11
Formentera	3	Galdar	4
Formentera del Segura	1	Galera	3
Forna	1	Galifa	1
Fornells de la Selva	5	Gallegos de Argañan	1
Fornillos de Famoselle	1	Gallegos del Pan	1
Fortuna	15	Gama	1
Fraga	7	Gandesa	6
Fresnillo de Las Dueñas	1	Gandia	71
Fresno de Cantespino	1	Garafia	1
Fresno de Torote	1	Garrapinillos	2
Frigiliana	2	Garray	2
Friol	1	Garrucha	3
Frontera	1	Gata de Gorgos	3
Fuencaliente	1	Gautegiz Artenga	1
Fuencaliente de la Palma	4	Gava	55
Fuendejalón	1	Gavarda	1
Fuengirola	25	Gea Y Truyols	1

Tabla I.1.1.h SOLICITUDES DE MARCAS PRESENTADAS, POR RESIDENTES, POR MUNICIPIOS

Municipio del Titular	Nº Expedientes	Municipio del Titular	Nº Expedientes
Gelida	4	Guardamar del Segura	4
Gelsa	1	Guareña	1
Gelves	16	Guarnizo	7
Gerena	1	Guarroman	2
Gerindote	3	Güejar Sierra	2
Gernika	7	Guía de Isora	5
Gerri de la Sal	1	Guijuelo	21
Getafe	105	Guillena	8
Getaria	1	Güimar	10
Getxo	30	Guime-San Bartolome de Lanzarote	1
Gijon	197	Guissona	1
Gilena	6	Guitiriz	1
Gilet	1	Gumiel de Izan	2
Gimileo	1	Gumiel de Mercado	3
Gines	14	Gurb	5
Girona	117	Guriezo	2
Godella	13	Haria	2
Goian	4	Haro	13
Gojar	5	Hellin	8
Golmayo	1	Heras	5
Gomariz	1	Herce	1
Gondomar	6	Herencia	6
Gorliz	1	Hermigua	2
Gorraiz	5	Hernani	15
Grado	2	Herrera	2
Gran Tarajal	1	Herrera de Duero	1
Granada	246	Herrera del Duque	6
Granadilla de Abona	17	Herreruela	1
Grandas de Salime	3	Higuera de Vargas	1
Granda-Siero	3	Higuera la Real	2
Granja de Rocamora	1	Higueruela	2
Granollers	71	Hinestrosa	1
Grao	3	Hinojedo	1
Gratallops	14	Hinojos	2
Graus	2	Hinojosa de Duero	1
Grijona	1	Hinojosa del Duque	2
Griñon	8	Hondarribia	11
Guadalajara	30	Hontoria	9
Guadalix de la Sierra	10	Hormilla	1
Guadalmez	1	Hornachos	1
Guadalupe de Maciascoque	1	Hornachuelos	1
Guadamur	2	Hornos de Moncalvillo	3
Guadarrama	14	Horta de Sant Joan	1
Guadassuar	3	Hospital de Horbigio	1
Guadix	9	Hostalets de Llers	1
Gualba	1	Hostalric	2

Tabla I.1.1.h SOLICITUDES DE MARCAS PRESENTADAS, POR RESIDENTES, POR MUNICIPIOS

Municipio del Titular	Nº Expedientes	Municipio del Titular	Nº Expedientes
Hoya del Campo	1	Iznalloz	3
Hoyo de Manzanares	14	Izurdiaga	2
Hoyocasero	2	Izurtza	1
Hoyos	1	Jaca	7
Huarte	11	Jacarilla	2
Huecas	2	Jaen	83
Huelma	3	Jafre	2
Huelva	70	Jalon	6
Huercal de Almeria	9	Jaraba	2
Huercal-Overa	3	Jarafuel	2
Huercanos	5	Jaraiz de la Vera	1
Huerta de Valdecarabanos	1	Jarandilla de la Vera	2
Huesca	33	Javali Nuevo	1
Huescar	5	Javali Viejo	1
Huetor Vega	6	Javea	18
Huetor-Tajar	6	Jerez de la Frontera	118
Humanes de Madrid	31	Jerez de Los Caballeros	3
Ibeas de Juarros	3	Jerte	1
Ibi	25	Jesus	1
Ibiza-Eivissa	65	Jijona	15
Iciz	1	Jimena de la Frontera	3
Icod de Los Vinos	7	Jodar	2
Idiazabal	5	Jumilla	32
Igea	1	Jun	1
Igorre	1	Juncosa	2
Igualada	35	Juneda	1
Illescas	24	Karrantza	1
Illora	5	La Alberca	7
Illueca	1	La Alberca de Zancara	1
Ilurdotz	1	La Aldea de San Nicolas	1
Imarcoain	7	La Algaba	3
Inca	12	La Aljorra	5
Ingenio	11	La Almudema	1
Iniesta	1	La Almunia de Doña Godina	3
Iraizotz	1	La Antilla	4
Irun	47	La Bañeza	6
Irura	10	La Batlloria	1
Irurtzun	3	La Bisbal del Penedes	1
Iscar	6	La Bisbal d'Emporda	3
Isla Mayor	1	La Bleda	1
Isla-Cristina	3	La Cabrera	3
Isso	2	La Cala del Moral	3
Iurreta	12	La Caleta	2
Ivars d' Urgell	3	La Canonja	2
Iza	1	La Cañada	1
Iznajar	1	La Cañada de San Urbano	13

Tabla I.1.1.h SOLICITUDES DE MARCAS PRESENTADAS, POR RESIDENTES, POR MUNICIPIOS

Municipio del Titular	Nº Expedientes	Municipio del Titular	Nº Expedientes
La Caridad	1	La Pobla Llarga	1
La Carlota	14	La Pola de Gordon	2
La Carolina	3	La Puebla de Alfinden	4
La Floresta	1	La Puebla de Cazalla	3
La Font de la Figuera	4	La Puebla de Los Infantes	2
La Font d'En Carros	2	La Puebla de Montalban	7
La Frontera	1	La Puebla de Valverde	1
La Garriga	9	La Rambla	2
La Granada	3	La Riba	5
La Granadella	2	La Riera de Gaia	3
La Guancha	2	La Rinconada	6
La Guardia de Jaen	3	La Robla	3
La Hiruela	1	La Roca del Valles	12
La Horra	1	La Roda	23
La Jana	3	La Romana	1
La Jonquera	2	La Seca	19
La Joyosa	1	La Secuita	1
La Lantejuela	1	La Selva del Camp	3
La Linea de la Concepcion	6	La Senia	5
La Llacuna	1	La Seu d'Urgell	8
La Llagosta	4	La Solana	3
La Llosa de Llanes	3	La Torre de Esteban Hambran	4
La Luisiana	2	La Torre del Valle	1
La Manjoya	1	La Torre d'En Besora	1
La Marina	1	La Union	2
La Mata	1	La Vall de Bianya	3
La Matanza de Acentejo	3	La Vall d'En Bas	4
La Mojonera	5	La Vall d'Uixo	10
La Molina	1	La Velles	1
La Muela	16	La Victoria de Acentejo	2
La Murada	1	La Vilella Baixa	2
La Nava de Ricomalillo	1	La Villa de Don Fadrique	3
La Nou de Gaia	2	La Virgen del Camino	1
La Nucia	15	La Zubia	7
La Ñora	1	Labastida	6
La Oliva	3	Lacar	1
La Orotava	31	Lachar	7
La Palma	1	Ladrillar	1
La Palma del Condado	3	Lagos	1
La Palma-Loja	1	Laguardia	16
La Pineda	1	Laguna de Duero	9
La Pobla de Claramunt	2	Lakuntza	1
La Pobla de Farnals	5	L'Alcora	22
La Pobla de Mafumet	1	L'Alcudia	5
La Pobla de Vallbona	23	L'Alcudia de Crespins	2
La Pobla del Duc	2	L'Aldea	1

Tabla I.1.1.h SOLICITUDES DE MARCAS PRESENTADAS, POR RESIDENTES, POR MUNICIPIOS

Municipio del Titular	Nº Expedientes	Municipio del Titular	Nº Expedientes
L'Aldea	1	Legazpi	4
L'Alfas del Pi	17	Legutiano	4
Lalin	11	Leioa	15
L'Ametlla del Valles	8	Leiro	3
Láncara	2	Leitza	1
Landrove	1	Leiva	1
Langreo	11	Lekunberri	1
Lanjaron	3	L'Eliana	21
Lantaron	1	Leon	64
Lapuebla de Labarca	2	Lepe	6
Laraxe	4	Lerin	1
L'Arboç	1	Lerma	6
Lardero	12	Les Borges Blanques	1
Laredo	2	Les Borges del Camp	1
Larouco	1	Les Fonts	2
Larrabetzu	2	Les Franqueses del Valles	36
Larraga	2	Les Masies de Voltrega	3
Larrasoaña	2	Les Planes d'Hostoles	4
Las Arenas	19	Les Preses	2
Las Gabias	10	Lesaka	7
Las Mesas	2	L'Escala	9
Las Mestas	1	L'Espuga de Francoli	7
Las Navas del Marques	1	L'Espunyola	1
Las Norias de Daza	4	L'Estartit	1
Las Pajanosas	1	Letur	1
Las Palmas de Gran Canaria	453	Leza	2
Las Pedroñeras	8	Lezo	8
Las Quintanillas	1	L'Hospitalet de L'Infant	1
Las Rozas de Madrid	346	L'Hospitalet de Llobregat	137
Las Rozas de Valdearroyo	1	Librilla	4
Las Torres de Cotillas	18	Liendo	1
Las Veguillas	1	Limpias	1
Las Ventas de Retamosa	1	Linares	21
Lasarte-Oria	5	Lizartza	1
Laserna	1	Llafranc	1
Laujar de Andarax	2	Llagostera	1
Laukiz	8	Llambilles	4
Laxe	3	Llança	1
Lazkao	6	Llanera	17
Le Poblenuou del Delta	1	Llanes	5
Lebrija	5	Llauri	2
Lecera	2	Lledo	1
Ledesma	1	Lleida	126
Ledrada	1	Llerena	2
Leganes	77	Llerona	1
Legasa	1	Llers	1

Tabla I.1.1.h SOLICITUDES DE MARCAS PRESENTADAS, POR RESIDENTES, POR MUNICIPIOS

Municipio del Titular	Nº Expedientes	Municipio del Titular	Nº Expedientes
Lletger	1	Los Realejos	14
Lliber	1	Los Rosales	1
Lliça d'Amunt	14	Los Silos	2
Lliça de Vall	30	Los Villares	1
Llinars del Valles	10	Los Yébenes	1
Lliria	16	Losar de la Vera	1
Llivia	1	Lourenzá	2
Llorenç del Penedes	2	Lousame	1
Lloret de Mar	10	Lozoyuela	1
Lloseta	8	Luanco	2
Llubi	4	Luarca	1
Llucmajor	16	Lucar	7
Lobon	3	Lucena	56
Lobras	1	Lucena del Cid	1
Lobres	1	Lucena del Puerto	1
Loeches	10	Lucillos	2
Logroño	245	Lugo	112
Loiu	13	Lugones	2
Loja	16	Lumbier	1
L'Olleria	6	Luou	1
Lominchar	2	Lupion	2
Longares	1	Luque	2
Lora del Rio	3	Macael	2
Loranca de Tajuña	2	Maçanet de Cabrenys	1
Lorca	71	Maçanet de la Selva	3
Loriguilla	1	Madremanya	1
Lorqui	4	Madrid	6.935
Los Alcazares	2	Madridejos	3
Los Arejos	1	Madrigalejo	1
Los Arenales del Sol	2	Madrigalejo del Monte	1
Los Barrios	12	Madriguera	1
Los Corrales	1	Madrigueras	3
Los Corrales de Buelna	3	Madroñera	2
Los Cristianos	6	Maella	1
Los Dolores	2	Maestu	1
Los Garres	4	Magan	1
Los Hueros	2	Mahon	26
Los Isidos	1	Mahora	2
Los Llanos de Aridane	9	Maia de Montcal	1
Los Martinez del Puerto	1	Mairena del Alcor	11
Los Montesinos	4	Mairena del Aljarafe	61
Los Navalucillos	1	Majadahonda	151
Los Palacios Y Villafranca	5	Málaga	565
Los Pedrones	1	Malagón	2
Los Rabanos	2	Mala-Lanzarote	2
Los Ramos	1	Malgrat de Mar	13

Tabla I.1.1.h SOLICITUDES DE MARCAS PRESENTADAS, POR RESIDENTES, POR MUNICIPIOS

Municipio del Titular	Nº Expedientes	Municipio del Titular	Nº Expedientes
Maliaño	3	Massalfassar	5
Mallabia	1	Massamagrell	14
Mallen	2	Massanassa	9
Malpartida de Plasencia	1	Matadeon de Los Oteros	1
Malpica de Bergantiños	1	Matadepera	7
Maluenda	6	Mataelpino	5
Manacor	18	Matapozuelos	1
Mancha Real	2	Mataro	106
Mancor de la Vall	1	Mayorga	4
Manilva	3	Mazagon	1
Manises	29	Mazarron	4
Manjarres	3	Meaño	5
Manlleu	11	Meco	20
Manresa	56	Medina de Las Torres	1
Mansilla de Las Mulas	2	Medina de Pomar	2
Manuel	3	Medina de Rioseco	8
Manzanares	22	Medina del Campo	6
Manzanares El Real	6	Medina-Sidonia	2
Manzaneque	1	Medrano	1
Manzanilla	1	Megeces	1
Mar de Cristal	1	Meiras-Sada	1
Mara	1	Meis	4
Maracena	7	Mejorada del Campo	15
Maraña	1	Meliana	2
Marbella	101	Melide	9
Marchamalo	19	Melilla	64
Marchena	11	Membrilla de Castrejon	1
Marcilla	2	Menasalbas	1
Maria	2	Mendaro	4
Maria de Huerva	2	Mendata	1
Marin	5	Mendavia	3
Marines	6	Mendiola	1
Markina-Xemein	5	Mengibar	8
Marquina	1	Mentrida	1
Marratxi	26	Meñaka	2
Martorell	4	Mequinenza	1
Martorelles	2	Merida	57
Martos	4	Meruelo	1
Marugan	1	Mesia	1
Mas de Las Matas	1	Mestanza	1
Masalaves	3	Miajadas	4
Masarrochos	1	Miami Platja	2
Masllorenç	1	Miedes de Aragon	2
Maspalomas	54	Miengo	2
Maspujols	1	Mieres	9
Masquefa	3	Miguel Esteban	7

Tabla I.1.1.h SOLICITUDES DE MARCAS PRESENTADAS, POR RESIDENTES, POR MUNICIPIOS

Municipio del Titular	Nº Expedientes	Municipio del Titular	Nº Expedientes
Miguelturra	4	Monforte del Cid	3
Mijas	32	Monistrol de Montserrat	1
Milagro	2	Monleras	1
Milagros	2	Monovar	8
Minas de Riotinto	1	Monreal del Campo	1
Minaya	3	Montanchez	1
Miñano	4	Montanejos	1
Miño	1	Montaverner	2
Mira	1	Montblanc	2
Miraflores de la Sierra	4	Montcada I Reixac	28
Miralcamp	4	Monteagudo	1
Miranda de Ebro	9	Montealegre del Castillo	1
Miravet	1	Montearagon	1
Mislata	21	Montehermoso	4
Moclinejo	1	Montejicar	1
Moeche-Ferrol	1	Montellano	1
Mogan	4	Montemayor	2
Mogarraz	1	Monterrei	3
Mogon	2	Monterroso	5
Mogro	2	Monterrubio de la Sierra	1
Moguer	5	Montesa	2
Moia	12	Montesquiu	1
Moixent	3	Montgat	5
Moja	5	Montiel	3
Mojacar	5	Montijo	2
Mojados	1	Montilla	22
Molina de Aragon	1	Montmelo	8
Molina de Segura	49	Montornes del Valles	21
Molinaseca	2	Montoro	2
Molinicos	1	Montouto	1
Molinos	2	Mont-Ras	2
Molins de Rei	33	Mont-Roig del Camp	4
Mollerussa	7	Montserrat	12
Mollet del Valles	14	Monzon	7
Mollina	1	Mora	2
Mollo	1	Moradillo de Roa	1
Mombeltran	1	Moraira	1
Monachil	6	Moraleja	16
Moncada	16	Moraleja de Enmedio	3
Moncofa	1	Moraleja de Sayago	1
Mondariz	8	Moraleja del Vino	1
Mondejar	3	Morales de Toro	1
Mondoñedo	2	Moralzarzal	4
Monegrillo	1	Moraña	2
Monesterio	1	Morata de Tajuña	2
Monforte de Lemos	5	Moreda de Alava	4

Tabla I.1.1.h SOLICITUDES DE MARCAS PRESENTADAS, POR RESIDENTES, POR MUNICIPIOS

Municipio del Titular	Nº Expedientes	Municipio del Titular	Nº Expedientes
Morella	1	Navacerrada	4
Moriles	1	Navahermosa	2
Moron de la Frontera	3	Navajeda	1
Morro Jable	1	Navalagamella	1
Mos	8	Navalcarnero	25
Mostoles	85	Navaleno	2
Motril	15	Navalmoral de la Mata	1
Movera	1	Navarcles	1
Moya	4	Navaridas	1
Mucientes	4	Navarrete	10
Muel	2	Navas	1
Mugardos	3	Navas del Selpillar	1
Mula	2	Navatalgordo	1
Mundaka	7	Navatejera	1
Munebrega	2	Navelgas	1
Munera	1	Navia	2
Mungia	19	Nazaret	1
Muniain de Guesalaz	1	Neda	2
Muniesa	1	Nerja	5
Muño	1	Nerva	2
Mura	1	Niebla	2
Muras	7	Nigran	4
Murchante	4	Nijar	1
Murcia	289	Nistal	2
Murguia	1	Nivar	1
Muriedas	7	Noain	6
Murillo de Rio Leza	2	Noalla	2
Muro	6	Noblejas	4
Muro del Alcoy	12	Noguerones	1
Murtas	2	Noia	3
Museros	4	Nonduermas	1
Muskiz	3	Noreña	10
Mutilva Alta	4	Novelda	16
Mutilva Baja	15	Nuestra Señora de Jesus	1
Mutriku	1	Nueva Carteya	2
Mutxamel	6	Nuevalos	1
Muxia	1	Nuevo Baztan	2
Nambroca	1	Nuez de Ebro	1
Nanclares de la Oca	1	Nules	3
Naquera	4	Numancia de la Sagra	1
Narganes	1	O Barco	15
Naron	11	O Burgo	1
Natxitua	2	O Cadavo-Baleira	1
Nava	3	O Carballiño	7
Nava de Sotrobal	1	O Grove	9
Nava del Rey	4	O Pereiro de Aguiar	7

Tabla I.1.1.h SOLICITUDES DE MARCAS PRESENTADAS, POR RESIDENTES, POR MUNICIPIOS

Municipio del Titular	Nº Expedientes	Municipio del Titular	Nº Expedientes
O Pino	1	Organya	1
O Porriño	16	Orgaz	1
O Rosal	4	Orgiva	1
O Saviñao	9	Oricain	1
O Temple	1	Orihuela	32
Ocaña	2	Orio	2
Odena	4	Orkoien	13
Ogijares	19	Oropesa del Mar	2
Oiartzun	14	Orpi	3
Ojen	1	Orriols	1
Okondo	3	Ortuella	3
Olaberria	41	Osa de la Vega	1
Oleiros	20	Osor	1
Olejua	7	Osorno	1
Olesa de Montserrat	10	Ossa de Montiel	3
Oliana	1	Osuna	6
Olias del Rey	1	Otañes	2
Olite	13	Otero	1
Olius	2	Otero de Las Dueñas	1
Oliva	12	Otos	1
Olivares	4	Otura	9
Olivella	4	Oural	1
Olivenza	4	Ourense	83
Ollauri	1	Outeiro de Rei	1
Olloki	1	Outes	1
Ollonigo	1	Oviedo	210
Olmedo	4	Oyon	11
Olmos de Atapuerca	2	Pacs del Penedes	3
Olot	22	Paderne	3
Olula del Rio	1	Paderne	1
Olvega	1	Padilla de Duero	2
Onda	8	Padron	11
Ondara	4	Padul	7
Ondarroa	2	Paganos	1
Onil	12	Paiporta	6
Ontigola	2	Pajara	2
Ontinyent	45	Palacios de la Sierra	4
Onzonilla	4	Palafolls	6
Oñati	47	Palafrugell	10
Orba	1	Palamos	5
Orcera	2	Palas de Rei	6
Ordal	1	Palau-Saverdera	2
Ordes	5	Palau-Solita I Plegamans	39
Ordizia	3	Palazuelos de Eresma	1
Orejo	2	Palencia	33
Orellana la Vieja	1	Palleja	5

Tabla I.1.1.h SOLICITUDES DE MARCAS PRESENTADAS, POR RESIDENTES, POR MUNICIPIOS

Municipio del Titular	Nº Expedientes	Municipio del Titular	Nº Expedientes
Palma de Gandia	1	Peligros	7
Palma de Mallorca	424	Penaguila	1
Palma del Rio	12	Peñacastillo	3
Palmanyola	2	Peñafiel	10
Palmones	1	Peñaranda de Bracamonte	4
Palol de Revardit	2	Peñiscola	6
Palomares	1	Peralada	2
Palomares del Rio	4	Perales del Rio	3
Palos de la Frontera	3	Peralta	10
Pals	1	Pereruela	1
Pampaneira	1	Perillo	6
Pampliega	1	Perlio	1
Pamplona	190	Pesquera de Duero	5
Pantoja	4	Petra	4
Panxon	2	Petrer	12
Paracuellos de Jarama	28	Picanya	3
Paradas	2	Picassent	11
Paradela	3	Picon	2
Parcent	1	Piedrabuena	1
Paredes	1	Piedrahita	1
Paredes	1	Piedralaves	1
Paredes de Nava	1	Pielagos	6
Pareton	1	Piera	6
Parets del Valles	9	Pilar de la Horadada	2
Parla	60	Pilas	4
Pasai Donibane	1	Piles	3
Pasaia	4	Pina	1
Pastoriza	1	Pineda de Mar	22
Pastrana	1	Pinell de Solsonés	1
Paterna	124	Pinos-Genil	2
Patiño	1	Pinos-Puente	3
Pau	1	Pinto	59
Pazos de Borben	2	Piñor	1
Peal de Becerro	1	Piornal	1
Pechina	1	Planes	2
Pechon	1	Plasencia	8
Pedrajas de San Esteban	1	Platja d'Aro	3
Pedraza	1	Playa Blanca	2
Pedreguer	1	Plentzia	7
Pedreña	1	Poblacion de Campos	1
Pedrezuela	5	Poboleda	1
Pedro Muñoz	5	Poio	16
Pedrola	2	Pol	2
Pedrosa de Duero	1	Pola de Siero	3
Pego	5	Polan	1
Pelayos de la Presa	1	Polanco	1

Tabla I.1.1.h SOLICITUDES DE MARCAS PRESENTADAS, POR RESIDENTES, POR MUNICIPIOS

Municipio del Titular	Nº Expedientes	Municipio del Titular	Nº Expedientes
Poleñino	1	Puebla de la Reina	1
Polinyá	18	Puebla de Lillo	1
Polinya de Xuquer	1	Puebla de Sancho Perez	1
Pollença	8	Puebla del Prior	1
Polop	1	Puente de Genave	4
Ponferrada	27	Puente Genil	13
Pont d'Inca	2	Puente la Reina	1
Ponte Caldelas	1	Puente San Miguel	2
Ponteareas	9	Puente Tocinos	10
Pontecesures	5	Puente Viesgo	1
Pontedeume	2	Puerto de la Cruz	19
Pontejos	1	Puerto de Mazarron	4
Pontevedra	57	Puerto de Pollença	2
Pontones	3	Puerto de Santiago	1
Ponts	1	Puerto del Rosario	34
Porcuna	6	Puerto Lumbreras	3
Porqueres	2	Puerto Rey	1
Porrera	2	Puerto Serrano	1
Porreres	3	Puertollano	13
Port d'Alcudia	3	Puig	6
Portas	3	Puigcerda	7
Portillo	2	Puigpunyent	1
Porto Cristo	2	Puig-Reig	2
Portomarin	2	Puigverd de Lleida	1
Portugalete	9	Pulgar	5
Portugos	2	Pulianas	1
Posadas	1	Pulianillas	1
Potes	3	Pulpi	1
Potries	2	Punta del Hidalgo	2
Pozo Alcon	1	Punta Umbria	2
Pozo Estrecho	1	Puntagorda	1
Pozoantiguo	2	Punxin	1
Pozoblanco	8	Puras	1
Pozohondo	1	Purchil	1
Pozuelo de Alarcon	343	Puxeiros	1
Pozuelo de Calatrava	3	Quart	1
Pozuelo del Rey	1	Quart de Poblet	19
Prado del Rey	2	Quartell	1
Premia de Dalt	17	Quatretonda	1
Premia de Mar	14	Queizas	2
Prevedíños-Touro	1	Quel	1
Priego de Cordoba	14	Quer	1
Priegue	1	Quesa	2
Pruvia	1	Quijorna	1
Puçol	8	Quilos	2
Puebla de Don Fabrique	1	Quintana del Pidio	6

Tabla I.1.1.h SOLICITUDES DE MARCAS PRESENTADAS, POR RESIDENTES, POR MUNICIPIOS

Municipio del Titular	Nº Expedientes	Municipio del Titular	Nº Expedientes
Quintanaortuño	1	Riells	2
Quintanar de la Orden	4	Rincon de Beniscornia	2
Quintanar del Rey	3	Rincon de la Victoria	12
Quintanilla de Onesimo	3	Rincon de Seca	1
Quintes	2	Rincon de Soto	5
Quinto	1	Riofrio de Rianza	1
Quiruelas de Vidriales	1	Riogordo	1
Quismondo	1	Riola	1
Rabade	1	Rionegro del Puente	1
Rabano	1	Riosa	1
Radiquero	2	Rioseco de Soria	2
Rafal	1	Riotorto	1
Rafelbuñol	10	Ripoll	6
Rafelcofer	1	Ripollet	14
Raíces Nuevo	1	Riudecols	2
Rairiz de Veiga	1	Riudellots de la Selva	12
Ramales de la Victoria	2	Riudoms	2
Ramirás	1	Rivas-Vaciamadrid	68
Real de Gandia	3	Roa	6
Recajo	1	Roales del Pan	1
Recas	2	Robledondo	1
Redes	1	Rocafort	7
Redondela	7	Roche	1
Redovan	1	Rociana del Condado	7
Redueña	2	Roda de Bara	2
Reinosa	2	Roda de Ter	2
Remolinos	1	Rodonya	1
Renedo de Esgueva	5	Rois	2
Reocin	1	Rojales	7
Requejo	1	Roldan	4
Requena	28	Ronda	10
Reus	64	Roquetas de Mar	27
Rianxo	2	Roquetes	1
Rianza	1	Rosal de la Frontera	1
Ribadavia	4	Rosell	1
Ribadeo	2	Roses	3
Ribadesella	7	Rossello	1
Ribadetea	1	Rota	5
Ribadumia	7	Rotova	1
Ribaforada	3	Rubi	40
Riba-Roja de Turia	23	Rueda	10
Ribaseca	3	Ruidera	2
Ribeira	5	Rus	2
Ribera del Fresno	1	Rute	4
Ribesalbes	1	Rutis	2
Riego de la Vega	3	Sa Casa Blanca	1

Tabla I.1.1.h SOLICITUDES DE MARCAS PRESENTADAS, POR RESIDENTES, POR MUNICIPIOS

Municipio del Titular	Nº Expedientes	Municipio del Titular	Nº Expedientes
Sa Pobla	3	San Claudio	1
Sa Rapita	1	San Clemente	7
Sabadell	153	San Cristobal de Entreviñas	1
Sabiote	1	San Cristobal de la Laguna	84
Saceruela	1	San Feliz de Las Lavanderas	1
Sada	5	San Fernando de Henares	46
Sagas	3	San Francisco de Olivenza	1
Sagra	1	San Fruitos de Bages	10
Sagunto	19	San Fulgencio	2
Sahechores de Rueda	1	San Gines	18
Sajazarra	1	San Ildefonso/La Granja	1
Salamanca	83	San Isidro	1
Salardu	2	San Isidro Granadilla de Abona	1
Salas	2	San Javier	22
Salas Bajas	5	San Jose de la Rinconada	12
Salceda de Caselas	2	San Jose de la Vega	3
Saldaña	2	San Juan de Arenas	2
Salem	1	San Juan de Aznalfarache	10
Salinas	3	San Juan de Mozarrifar	5
Sallent	5	San Juan del Puerto	5
Sallent de Gallego	1	San Lorenzo de El Escorial	15
Salobreira	2	San Lorenzo de la Parrilla	1
Salomo	1	San Martin de la Vega	7
Salou	13	San Martin de Rubiales	3
Salt	9	San Martin de Tabara	1
Salteras	10	San Martin de Valdeiglesias	2
Salto-Oza Dos Rios	1	San Martin del Rey Aurelio	1
Salvaleon	6	San Martin del Tesorillo	3
Salvaterra	1	San Mateo de Gallego	5
Salvaterra Do Miño	3	San Miguel	14
Samaniego	2	San Miguel de Abona	1
San Martin de Unx	1	San Miguel de Aras	1
San Adrian	2	San Miguel de Escalada	1
San Agustin	1	San Miguel de Salinas	1
San Agustin del Guadalix	22	San Miguel de Sarandon	1
San Andres del Rabanedo	3	San Pablo de Los Montes	1
San Antonio de Benageber	6	San Pedro	1
San Asensio	2	San Pedro de Alcantara	13
San Bartolome	1	San Pedro del Pinatar	5
San Bartolome	4	San Rafael	6
San Bartolome de Meruelo	3	San Roque	19
San Bartolome de Tirajana	29	San Sebastian de la Gomera	8
San Bernardo	1	San Sebastian de Los Reyes	206
San Cayetano	3	San Vicent del Raspeig	50
San Cebrian de Castro	1	San Vicente de la Barquera	1
San Cibrao Das Viñas	15	San Vicente de la Sonsierra	6

Tabla I.1.1.h SOLICITUDES DE MARCAS PRESENTADAS, POR RESIDENTES, POR MUNICIPIOS

Municipio del Titular	Nº Expedientes	Municipio del Titular	Nº Expedientes
Sancibrian	3	Sant Marti de Centelles	2
Sancti-Spiritus	1	Sant Marti de Tous	1
Sandias	1	Sant Marti Sarroca	1
Sangonera la Seca	8	Sant Marti Vell	3
Sangonera la Verde	2	Sant Mateu	2
Sangüesa	3	Sant Miquel de Balenya	2
Sanlucar de Barrameda	32	Sant Miquel d'Olerdola	6
Sanlucar la Mayor	1	Sant Pau de Seguries	2
Sant Adria de Besos	14	Sant Pau d'Ordal	5
Sant Andreu de la Barca	10	Sant Pere de Ribes	13
Sant Andreu de Llavaneres	10	Sant Pere de Riudebitlles	2
Sant Aniol de Finestres	1	Sant Pere de Vilamajor	10
Sant Antoni de Calonge	1	Sant Pere Molanta	2
Sant Antoni de Portmany	8	Sant Pol de Mar	4
Sant Antoni de Vilamajor	3	Sant Quinti de Mediona	12
Sant Boi del Llobregat	27	Sant Quirze del Valles	31
Sant Carles de la Rapita	2	Sant Sadurni d'Anoia	43
Sant Cebria de Vallalta	2	Sant Salvador de Guardiola	2
Sant Celoni	6	Sant Vicenç de Castellet	6
Sant Climent de Llobregat	1	Sant Vicenc de Montalt	7
Sant Cugat del Valles	140	Sant Vicenç de Torello	1
Sant Esteve Sesrovires	13	Sant Vicenç Dels Horts	27
Sant Feliu de Codines	8	Santa Amalia	1
Sant Feliu de Guixols	12	Santa Ana	1
Sant Feliu de Llobregat	28	Santa Barbara	2
Sant Feliu Sasserra	2	Santa Brigida	13
Sant Fost de Campsentelles	2	Santa Coloma de Cervello	6
Sant Francesc de Formentera	3	Santa Coloma de Farners	6
Sant Gregori	2	Santa Coloma de Gramenet	28
Sant Guim de Freixenet	1	Santa Coloma de Queralt	2
Sant Joan d'Alacant	20	Santa Comba	1
Sant Joan de Labritja	2	Santa Creu de d'Olorda	1
Sant Joan de Moro	2	Santa Cristina d'Aro	1
Sant Joan de Vilatorrada	3	Santa Cristina de la Polvorosa	1
Sant Joan Despi	39	Santa Cruz de Bezana	3
Sant Joan Les Fonts	6	Santa Cruz de Campezo	2
Sant Jordi	2	Santa Cruz de la Palma	10
Sant Jordi de Ses Salines	4	Santa Cruz de Mudela	4
Sant Josep de Sa Talaia	14	Santa Cruz de Tenerife	237
Sant Julia de Ramis	1	Santa Cruz del Retamar	4
Sant Julia de Vilatorra	2	Santa Cruz-Oleiros	2
Sant Just Desvern	29	Santa Elena de Jamuz	1
Sant Llorenç Des Cardassar	3	Santa Eugenia	1
Sant Llorenç d'Hortons	4	Santa Eugenia de Berga	4
Sant Llorenç Savall	1	Santa Eulalia de Riuprimer	1
Sant Lluis	1	Santa Eulalia de Ronçana	7

Tabla I.1.1.h SOLICITUDES DE MARCAS PRESENTADAS, POR RESIDENTES, POR MUNICIPIOS

Municipio del Titular	Nº Expedientes	Municipio del Titular	Nº Expedientes
Santa Eulalia del Rio	13	Santurtzi	14
Santa Faz	2	Sanxenxo	15
Santa Fe	29	Sardina	2
Santa Fe de Mondujar	1	Sardina del Sur	1
Santa Gertrudis	2	Sardon de Duero	1
Santa Llogaia d'Alguema	2	S'Arenal-Llucmajor	1
Santa Lucia de Tirajana	31	S'Arenal-Palma de Mallorca	2
Santa Margalida	1	Sariego	2
Santa Margarida I Els Monjos	1	Sariñena	1
Santa Maria de Guia	4	Sarral	2
Santa Maria de Martorelles	1	Sarria	14
Santa Maria de Mave	1	Sarria de Ter	1
Santa Maria de Merles	1	Sarriguren	8
Santa Maria de Palautordera	7	Sartaguda	3
Santa Maria del Aguila	1	Sauzal	5
Santa Maria del Cami	8	Sax	10
Santa Maria del Paramo	1	Sayalonga	1
Santa Maria d'Olo	1	Sedavi	4
Santa Marta de Tormes	4	Sediles	1
Santa Olaja de la Ribera	1	Segorbe	3
Santa Olalla	1	Segovia	24
Santa Pau	4	Segur de Calafell	3
Santa Perpetua de Mogoda	62	Segura	2
Santa Pola	24	Selva	3
Santa Rosalia	1	Sencelles	1
Santa Ursula	10	Sentmenat	5
Santa Uxia de Ribeira	1	Sepulveda	2
Santander	178	Seros	4
Santecilla	1	Serra	1
Santervas de Campos	1	Serracines	2
Santervas de la Vega	1	Serrada	1
Santiago de Compostela	269	Serranillos del Valle	1
Santiago de la Ribera	1	Seseña	7
Santiago del Teide	3	Seseña Nuevo	1
Santibañez de Bejar	1	Sesma	2
Santibañez de la Peña	2	Sestao	1
Santibañez de Vidriales	1	Setenil de Las Bodegas	1
Santiponce	3	Seva	2
Santiuste de San Juan Bautista	7	Sevilla	770
Santo Adriano	1	Sevilla la Nueva	5
Santo Angel	7	S'Horta	1
Santo Domingo de la Calzada	4	Siero	6
Santomera	16	Sierra de Fuentes	2
Santoña	11	Sierra Elvira	2
Santovenia de Pisuerga	14	Sierra Nevada	2
Santpedor	8	Sigueiro-Oroso	3

Tabla I.1.1.h SOLICITUDES DE MARCAS PRESENTADAS, POR RESIDENTES, POR MUNICIPIOS

Municipio del Titular	Nº Expedientes	Municipio del Titular	Nº Expedientes
Sigüenza	1	Suria	2
Siles	1	Tabaza	1
Silla	18	Tabernas	1
Silleda	24	Taco	2
Sils	5	Tacoronte	12
Simancas	2	Tafalla	3
Sinarcas	1	Tahiche-Teguise	1
Siscar	3	Tajonar	4
Sitges	37	Talamanca de Jarama	1
Siurana	2	Talarn	8
Sober	2	Talarrubias	1
Sobrado Dos Monxes	7	Talavera de la Reina	47
Sobrescobio	1	Talavera la Nueva	1
Socuellamos	4	Talavera la Real	2
Sofan	3	Talayuela	1
Solares	1	Tamarite de Litera	1
Sollana	1	Tameiga	4
Soller	10	Tao-Teguise	1
Solsona	5	Taradell	4
Somballe	1	Taramundi	1
Somo	1	Tarancon	2
Son Ferriol	1	Tarazona	3
Son Servera	1	Tarazona de la Mancha	1
Sondika	4	Tardajos	2
Sonseca	8	Tarifa	15
Soñeiro	2	Tarragona	81
Sopelana	1	Tarrega	8
Sopuerta	5	Taüll	1
Sorauren	1	Tauste	1
Sorbas	1	Tavernes Blanques	2
Soria	39	Tavernes de la Valldigna	1
Sorzano	1	Tazacorte	1
Sotillo de la Adrada	1	Tegueste	9
Sotillo de la Ribera	1	Teguise	12
Soto de la Marina	1	Teia	7
Soto del Real	4	Teide	2
Sotogrande	2	Teixeiro-Curtis	5
Sotopalacios	1	Tejeda	1
Suances	2	Tejina	1
Subirats	2	Telde	61
Subiza	1	Tembleque	1
Sucina	1	Tendilla	1
Sucs	2	Tenoya	1
Sueca	3	Teo	16
Suesa	1	Teror	4
Sumacarcer	1	Terradillos	1

Tabla I.1.1.h SOLICITUDES DE MARCAS PRESENTADAS, POR RESIDENTES, POR MUNICIPIOS

Municipio del Titular	Nº Expedientes	Municipio del Titular	Nº Expedientes
Terrassa	163	Torrejon de la Calzada	6
Terrinches	1	Torrejon de Velasco	10
Teruel	19	Torrejoncillo del Rey	1
Teulada	3	Torrelaguna	2
Tiana	11	Torrelavega	15
Tías	15	Torrelavit	3
Tibi	5	Torrellano	9
Tinajo	3	Torrelles de Foix	3
Tineo	5	Torrelles de Llobregat	2
Tiñana	1	Torrelodones	41
Tiscamanita	1	Torremocha de Jarama	2
Titulcia	1	Torremolinos	45
Tivissa	2	Torremontalbo	1
Tobarra	2	Torrent	69
Tocina	2	Torrente de Cinca	1
Tocon-Illoira	1	Torrenueva	1
Toledo	140	Torre-Pacheco	5
Tolocirio	1	Torreperogil	1
Tolosa	11	Torres de la Alameda	4
Tomares	29	Torres de Segre	2
Tomelloso	17	Torre-Serona	1
Tomiño	4	Torrevieja	34
Tona	2	Torrijos	2
Tora	1	Torroella de Montgri	3
Torazo	1	Torrox	3
Tordera	6	Tortosa	16
Tordesillas	5	Torviscas Alto - Costa Adeje	1
Torello	7	Tossa de Mar	2
Toreno	2	Totana	7
Tormantos	2	Trabadelo	1
Toro	25	Trabazos	1
Torquemada	1	Trasona	1
Torre de Benagalbon	3	Trebujena	1
Torre del Campo	2	Tremp	4
Torre del Mar	3	Tres Cantos	110
Torreaguera	10	Trevez	3
Torreblanca	2	Trigueros del Valle	1
Torre-Cardela	1	Trobajo del Camino	3
Torrecilla En Cameros	5	Trokoniz	3
Torreciudad	1	Trujillo	3
Torredembarra	1	Tudela	21
Torredonjimeno	2	Tudela de Duero	6
Torrefarrera	8	Tui	8
Torregalindo	1	Tuineje	3
Torregrossa	1	Turegano	1
Torrejon de Ardoz	59	Turis	1

Tabla I.1.1.h SOLICITUDES DE MARCAS PRESENTADAS, POR RESIDENTES, POR MUNICIPIOS

Municipio del Titular	Nº Expedientes	Municipio del Titular	Nº Expedientes
Turre	1	Valencia de Alcantara	4
Txori-Erri Sondica	1	Valencia de Don Juan	2
Ubeda	20	Valencia del Ventoso	1
Ubrique	7	Valencina de la Concepcion	6
Uceda	1	Valga	4
Ugao-Miraballes	1	Valladolid	273
Ugena	3	Vallbona de Les Monges	2
Ugijar	1	Valldemossa	3
Uleila del Campo	1	Valldoreix	11
Uldecona	6	Valle de Carranza	1
Umbrete	5	Valle de Tobalina	2
Unquera	1	Valle de Trapaga	4
Urduliz	2	Valleseco	3
Urduña	2	Vallespinosa	1
Urnietá	4	Vallgorguina	2
Uroz	1	Vallirana	9
Urretxu	2	Vall-Llobrega	1
Uruñuela	2	Vallromanes	5
Useras	1	Valls	15
Usurbil	5	Valmojado	3
Utebo	12	Valoria la Buena	2
Utiel	4	Valseca	1
Utrera	13	Valsequillo	9
Vacarisses	2	Valtierra	1
Vadillo de la Guareña	1	Valtuille de Abajo	3
Valbuena de Duero	1	Valverde	6
Valdeavero	2	Valverde del Camino	4
Valdeaveruelo	1	Valverde del Majano	2
Valdecilla	3	Vaqueira	1
Valdefinjas	1	Varillana	1
Valdefuentes	6	Vecinos	1
Valdelafuente	1	Vedra	5
Valdemanco	2	Vega de Pas	1
Valdemorillo	27	Vega de San Mateo	2
Valdemoro	45	Vega de Valcarce	3
Valdeolmos	4	Vegadeo	3
Valdepeñas	19	Vegas del Genil	2
Valderas	2	Vejer de la Frontera	1
Valderrobres	2	Velez-Blanco	1
Valderrubio	2	Velez-Málaga	20
Valdesoto	2	Velilla de San Antonio	3
Valdetorres de Jarama	2	Venialbo	1
Valdeverdeja	1	Venta de Baños	3
Valdilecha	1	Venta del Moro	2
Valdivia	1	Ventallo	1
Valencia	997	Ventorros de San Jose	1

Tabla I.1.1.h SOLICITUDES DE MARCAS PRESENTADAS, POR RESIDENTES, POR MUNICIPIOS

Municipio del Titular	Nº Expedientes	Municipio del Titular	Nº Expedientes
Ventrosa	1	Vilanova I la Gestru	50
Venturada	1	Vila-Rodona	2
Vera	3	Vila-Sacra	2
Verdelpino de Huete	1	Vila-Sana	1
Verin	6	Vila-Seca	14
Vernejo	1	Vilassar de Dalt	7
Viana	3	Vilassar de Mar	18
Viator	2	Vilches	6
Vic	43	Villa de Mazo	2
Vicar	2	Villa del Prado	4
Vicolozano	2	Villa del Rio	1
Vidrerres	4	Villabalter	2
Vielha	4	Villablanca	1
Viella	4	Villablino	4
Vigo	255	Villacañas	5
Vila de Cruces	1	Villacarrillo	1
Vilabella	1	Villaconejos	2
Vilablareix	7	Villadangos del Paramo	3
Vilaboa	1	Villafranca de Cordoba	4
Viladecans	26	Villafranca de Los Barros	5
Viladecavalls	1	Villafranca de Los Caballeros	3
Vilademuls	3	Villafranca del Bierzo	7
Vilafames	2	Villafrankeza	2
Vilafant	2	Villagonzalo	4
Vilaflor	1	Villagonzalo de Coca	1
Vilafranca del Penedes	73	Villaharta	1
Vilafreser	1	Villajoyosa	17
Vilagarcia	6	Villalba de Duero	1
Vilagarcia de Arousa	34	Villalba de Los Alcores	2
Vilalba	4	Villalba de Rioja	1
Vilalba Sasserra	1	Villalbilla	13
Vilallonga de Ter	2	Villalgordo del Jucar	1
Vilallonga del Camp	1	Villalonga	32
Vilamacolum	1	Villalpando	3
Vilamalla	11	Villalvilla de Burgos	1
Vilamarin	1	Villamalea	6
Vilamartin de Valdeorras	7	Villamanrique de la Condesa	1
Vilamarxant	2	Villamantilla	1
Vilanant	1	Villamayor	1
Vilanna	1	Villamayor de Gallego	3
Vilanova de Arousa	5	Villamayor de Santiago	3
Vilanova de Bellpuig	1	Villamediana	2
Vilanova de la Barca	4	Villamediana de Iregua	4
Vilanova de la Muga	1	Villamor de Los Escuderos	4
Vilanova del Cami	2	Villamuelas	2
Vilanova del Valles	2	Villamuriel de Cerrato	2

Tabla I.1.1.h SOLICITUDES DE MARCAS PRESENTADAS, POR RESIDENTES, POR MUNICIPIOS

Municipio del Titular	Nº Expedientes	Municipio del Titular	Nº Expedientes
Villanova	1	Vilobi del Penedes	4
Villanubla	2	Vilobi d'Onyar	2
Villanueva de Alcardete	2	Vinalesa	1
Villanueva de Algaidas	3	Vinaros	9
Villanueva de Castellon	2	Vincios	3
Villanueva de Cordoba	1	Vinebre	1
Villanueva de Gallego	5	Vinyols I Els Arcs	2
Villanueva de la Cañada	47	Vitoria-Gasteiz	147
Villanueva de la Jara	1	Viveda	1
Villanueva de la Serena	2	Viveiro	9
Villanueva de la Torre	2	Viver	4
Villanueva de Los Infantes	1	Vulpellac	1
Villanueva de Perales	1	Xativa	21
Villanueva de Sigena	1	Xeraco	3
Villanueva del Ariscal	5	Xeresa	1
Villanueva del Pardillo	16	Xerta	1
Villanueva del Rio Segura	1	Xinzo de Limia	2
Villaobispo de Las Regueras	3	Xirivella	15
Villapalacios	2	Xove	1
Villaquilambre	1	Yaiza	4
Villar de Arnedo	2	Yaso	1
Villar del Olmo	2	Yatova	1
Villalarbo	4	Yebrá	1
Villarcayo	2	Yechar	1
Villarejo de Orbigo	2	Yecla	26
Villarejo de Salvanes	3	Yecora	1
Villares de la Reina	7	Yeles	1
Villariego	2	Yepes	2
Villarquemado	2	Yuncler	2
Villarramiel	3	Yunclillos	1
Villarreal	25	Yuncos	4
Villarrin de Campos	1	Zafarraya	1
Villarrobledo	19	Zafra	8
Villarodrigo de Las Regueras	5	Zafra de Zancara	2
Villarrubia	1	Zagra	1
Villarrubia de Los Ojos	1	Zahara	1
Villatueda	1	Zalamea de la Serena	1
Villatuerta	3	Zaldibar	1
Villaumbrales	1	Zaldibia	1
Villava/Atarrabia	2	Zalduondo	1
Villaverde de Guadalimar	2	Zamora	50
Villaverde del Rio	3	Zamudio	39
Villaviciosa	8	Zaragoza	503
Villaviciosa de Odon	89	Zarandona	1
Villavieja del Lozoya	1	Zaratamo	5
Villena	24	Zaratán	2

Tabla I.1.1.h SOLICITUDES DE MARCAS PRESENTADAS, POR RESIDENTES, POR MUNICIPIOS

Municipio del Titular	Nº Expedientes	Municipio del Titular	Nº Expedientes
Zarautz	30	Zuera	3
Zarzalejo	1	Zujaira	1
Zegama	2	Zumaia	4
Zierbena	1	Zumárraga	2
Zizur Mayor	4	Zurbano	4
Zizurkil	14	TOTAL	40.826

Tabla I.1.1.i SOLICITUDES DE MARCAS PRESENTADAS POR LA CLASIFICACIÓN INTERNACIONAL

CLASES	2008	2009	▲ (+/-) 2009/2008
1	671	541	-19,37%
2	264	247	-6,44%
3	1.414	1.157	-18,18%
4	216	146	-32,41%
5	1.623	1.478	-8,93%
6	747	534	-28,51%
7	528	410	-22,35%
8	254	145	-42,91%
9	3.181	2.601	-18,23%
10	423	358	-15,37%
11	708	565	-20,20%
12	455	367	-19,34%
13	85	59	-30,59%
14	944	821	-13,03%
15	101	90	-10,89%
16	4.324	3.388	-21,65%
17	246	195	-20,73%
18	724	499	-31,08%
19	732	524	-28,42%
20	794	590	-25,69%
21	461	350	-24,08%
22	146	96	-34,25%
23	78	51	-34,62%
24	474	379	-20,04%
25	2.965	2.692	-9,21%
26	143	100	-30,07%
27	161	125	-22,36%
28	758	677	-10,69%
29	2.336	2.159	-7,58%
30	1.699	1.519	-10,59%
31	970	853	-12,06%
32	696	603	-13,36%
33	2.535	2.175	-14,20%
34	195	170	-12,82%
35	11.094	9.273	-16,41%
36	2.748	1.750	-36,32%
37	3.268	2.258	-30,91%
38	3.410	2.590	-24,05%
39	3.033	2.083	-31,32%
40	707	496	-29,84%
41	9.104	8.061	-11,46%
42	3.808	3.114	-18,22%
43	3.233	2.667	-17,51%
44	2.233	1.647	-26,24%
45	1.735	1.433	-17,41%
<i>Sin Clasificar</i>	17	56	229,41%
TOTAL	76.441	62.092	-18,77%

(Ver Clasificación internacional, pag. 10 a 13)

Tabla I.1.1.j SOLICITUDES **PRESENTADAS** POR LA CLASIFICACIÓN INTERNACIONAL Y PAÍS DE ORIGEN

PAIS ORIGEN CLASES ↓	AD	AR	BZ	CA	CH	CN	CO	DE	ES	FR	GB	GR
1	-	-	-	-	2	6	1	2	500	6	-	-
2	-	-	-	-	-	-	1	-	223	3	-	-
3	-	7	-	-	2	-	1	14	952	23	5	-
4	-	-	-	-	-	2	1	-	133	3	2	-
5	-	7	-	-	25	-	1	26	1.214	16	12	1
6	-	-	-	1	-	4	1	2	514	1	1	-
7	-	-	-	-	-	5	1	1	380	4	-	-
8	-	-	-	-	-	-	1	-	137	3	1	-
9	2	-	-	3	9	8	1	11	2.399	16	7	14
10	4	1	-	-	1	-	1	3	322	1	1	1
11	-	-	-	1	2	7	1	3	521	6	1	-
12	-	-	-	-	-	2	1	3	338	6	-	-
13	-	-	-	-	-	-	1	-	57	1	-	-
14	1	-	-	-	2	-	1	-	789	2	2	-
15	-	-	-	-	-	-	1	-	83	2	-	-
16	-	-	1	2	8	-	1	8	3.232	29	6	2
17	-	-	-	-	-	-	1	1	181	1	2	-
18	-	-	-	1	-	1	1	-	473	3	-	-
19	-	-	-	-	-	1	1	1	504	2	2	-
20	-	-	-	1	-	2	1	1	567	3	1	-
21	-	-	-	1	1	1	1	2	327	2	2	-
22	-	-	-	-	-	-	1	-	92	1	-	-
23	-	-	-	-	-	-	1	-	49	1	-	-
24	-	-	-	-	2	1	1	-	363	3	2	-
25	2	1	-	1	4	14	1	3	2.588	11	-	-
26	-	-	-	-	-	-	1	-	98	1	-	-
27	-	-	-	-	-	-	1	-	116	2	-	-
28	-	1	-	1	4	1	2	7	589	4	1	-
29	3	7	9	-	15	1	1	3	2.043	23	4	-
30	1	17	3	-	18	1	2	14	1.367	13	-	-
31	2	7	-	-	2	-	1	2	822	5	1	-
32	1	7	1	-	-	-	1	4	524	4	4	-
33	-	8	7	-	-	-	1	2	2.103	8	4	-
34	2	-	-	-	5	-	1	1	117	2	11	-
35	5	12	-	7	7	1	1	13	9.082	25	11	-
36	-	-	-	2	2	-	1	4	1.673	22	4	4
37	-	-	-	2	-	3	1	1	2.230	6	-	-
38	-	6	-	2	4	-	1	9	2.508	11	5	10
39	-	7	1	1	-	2	1	2	2.045	7	4	-
40	-	-	-	5	1	1	1	2	479	1	-	-
41	4	3	-	2	9	1	2	10	7.900	16	6	4
42	-	1	-	2	1	2	1	10	3.021	10	9	3
43	3	4	1	-	1	1	1	1	2.613	12	3	-
44	1	1	-	-	6	-	2	3	1.582	9	1	-
45	-	1	-	2	1	-	1	-	1.412	3	3	-
Sin clasificar	-	-	-	-	-	-	-	-	55	-	-	-
TOTALES	31	98	23	37	134	68	49	169	59.317	333	118	39

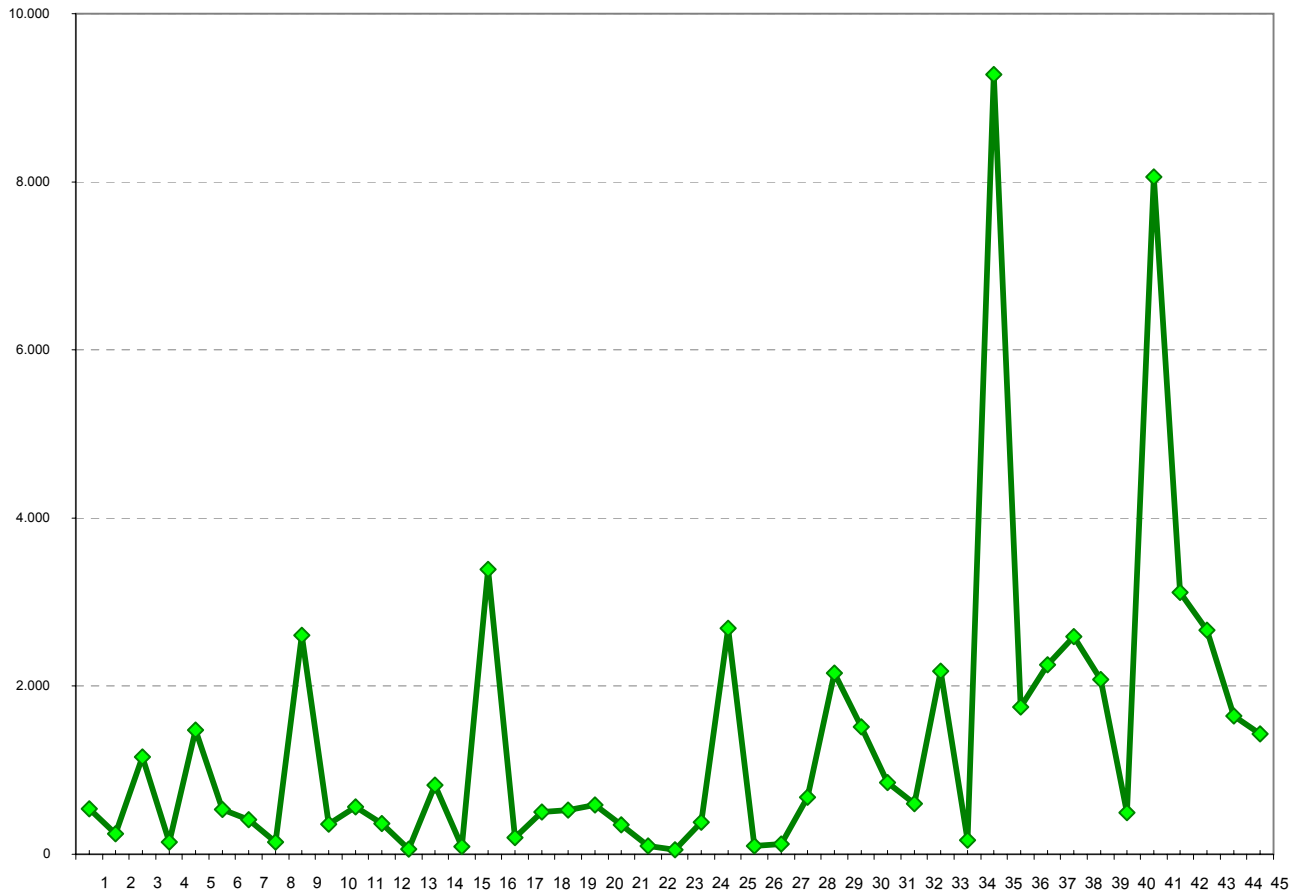
(Ver Clasificación internacional, pag. 10 a 13)

Tabla I.1.1.j SOLICITUDES PRESENTADAS POR LA CLASIFICACIÓN INTERNACIONAL Y PAÍS DE ORIGEN

PAIS ORIGEN CLASES	IT	JP	KR	LU	MX	NL	PE	PT	US	OTROS	TOTAL
1	1	3	1	-	-	-	6	-	7	6	541
2	3	1	-	-	1	12	-	-	1	2	247
3	10	17	2	1	1	22	66	2	27	5	1.157
4	-	-	-	-	-	-	1	-	3	1	146
5	10	1	-	2	1	4	1	10	130	17	1.478
6	-	2	1	1	-	-	-	1	1	4	534
7	1	2	4	-	-	1	-	-	7	4	410
8	-	-	-	-	-	-	-	-	1	2	145
9	2	17	21	2	-	3	-	3	67	16	2.601
10	3	1	-	-	-	-	-	4	9	6	358
11	2	2	6	1	-	-	-	4	6	2	565
12	-	3	3	-	-	-	-	-	5	6	367
13	-	-	-	-	-	-	-	-	-	-	59
14	2	3	-	-	-	-	8	1	7	3	821
15	-	1	-	-	-	-	-	-	3	-	90
16	7	1	4	5	2	16	8	4	37	15	3.388
17	1	1	4	-	1	1	-	-	1	-	195
18	3	1	1	-	-	-	-	3	6	6	499
19	1	2	1	-	2	1	-	1	3	2	524
20	4	-	-	1	-	1	-	2	1	5	590
21	2	-	1	1	-	3	-	-	5	1	350
22	-	-	1	-	-	-	-	-	1	-	96
23	-	-	-	-	-	-	-	-	-	-	51
24	1	1	-	-	-	-	-	3	1	1	379
25	7	2	1	1	1	1	-	14	20	20	2.692
26	-	-	-	-	-	-	-	-	-	-	100
27	2	-	1	-	1	-	1	-	1	-	125
28	2	3	-	2	16	2	-	3	37	2	677
29	5	1	-	-	1	2	-	8	21	12	2.159
30	15	1	-	-	2	2	-	16	36	11	1.519
31	2	-	-	-	-	-	-	-	4	5	853
32	1	-	-	-	15	3	-	-	26	12	603
33	-	1	-	-	1	5	-	4	16	15	2.175
34	-	12	-	1	-	-	-	-	3	15	170
35	9	2	2	4	4	3	9	15	29	32	9.273
36	4	-	-	1	3	2	1	1	15	11	1.750
37	-	-	3	-	1	1	-	1	5	4	2.258
38	-	-	2	-	4	5	3	-	16	4	2.590
39	3	-	-	1	1	-	-	1	5	2	2.083
40	-	-	-	-	-	-	-	1	3	2	496
41	3	4	3	1	3	19	8	5	47	11	8.061
42	3	1	1	-	2	14	-	3	19	11	3.114
43	-	-	-	2	3	1	-	1	8	12	2.667
44	4	-	-	-	-	15	7	2	8	6	1.647
45	4	-	-	-	-	-	1	1	3	1	1.433
Sin clasificar	-	-	-	-	-	1	-	-	-	-	56
TOTALES	117	86	63	27	66	140	120	114	651	292	62.092

(Ver Clasificación internacional, pag. 10 a 13)

Gráfico I.1.1.j SOLICITUDES *PRESENTADAS* DE MARCAS POR CLASES



(Ver Clasificación internacional, pag. 10 a 13)

Tabla I.1.1.k SOLICITUDES DE MARCAS PRESENTADAS POR LA CLASIFICACIÓN INTERNACIONAL, CC.AA. Y PROVINCIAS.

Clases	Almería	Cádiz	Córdoba	Granada	Huelva	Jaén	Málaga	Sevilla	Andalucía
01	19	-	10	14	5	8	8	35	99
02	3	-	-	5	-	-	5	4	17
03	13	12	13	16	7	10	15	16	102
04	5	-	-	1	-	1	2	2	11
05	5	7	8	7	5	2	7	28	69
06	4	4	2	8	-	1	10	19	48
07	5	1	1	13	-	-	6	5	31
08	3	-	1	1	1	-	1	3	10
09	36	8	8	23	7	3	26	102	213
10	2	-	-	2	-	-	10	8	22
11	3	4	8	5	1	2	8	13	44
12	6	5	1	7	1	3	21	12	56
13	4	-	-	-	-	-	1	1	6
14	4	7	36	3	3	3	25	33	114
15	4	-	-	-	-	1	1	4	10
16	42	49	25	55	4	4	80	116	375
17	2	2	-	-	-	-	3	3	10
18	2	13	2	5	-	3	13	22	60
19	4	4	-	3	-	3	6	13	33
20	3	5	11	5	3	6	13	15	61
21	3	4	2	1	1	2	9	13	35
22	2	-	-	1	-	-	2	3	8
23	2	-	-	2	-	-	1	1	6
24	4	1	2	2	2	-	13	14	38
25	5	40	41	48	18	10	75	120	357
26	2	-	-	2	-	1	2	3	10
27	2	-	-	1	-	-	2	1	6

(Ver Clasificación internacional, pag. 10 a 13)

Tabla I.1.1.k SOLICITUDES DE MARCAS PRESENTADAS POR LA CLASIFICACIÓN INTERNACIONAL, CC.AA. Y PROVINCIAS.

Clases	Almería	Cádiz	Córdoba	Granada	Huelva	Jaén	Málaga	Sevilla	Andalucía
28	4	12	3	14	-	2	14	19	68
29	15	20	55	51	7	65	17	82	312
30	4	12	7	14	4	9	18	47	115
31	40	12	15	17	19	1	11	42	157
32	2	12	-	16	1	-	9	25	65
33	12	47	14	24	7	2	19	32	157
34	2	-	-	-	-	-	1	2	5
35	83	89	114	119	17	48	248	287	1.005
36	28	13	17	17	2	4	40	60	181
37	15	28	38	29	11	11	58	62	252
38	9	10	11	30	4	10	36	107	217
39	8	21	22	19	4	13	84	57	228
40	3	4	6	4	1	1	9	16	44
41	49	83	59	112	21	42	204	277	847
42	19	25	40	33	9	17	58	113	314
43	17	22	37	35	10	12	114	97	344
44	13	14	13	25	5	9	47	41	167
45	10	11	2	11	2	13	30	39	118
Sin clasificar	-	-	-	1	-	-	3	-	4
TOTAL	522	601	624	801	182	322	1.385	2.014	6.451

(Ver Clasificación internacional, pag. 10 a 13)

Tabla I.1.1.k SOLICITUDES DE MARCAS PRESENTADAS POR LA CLASIFICACIÓN INTERNACIONAL, CC.AA. Y PROVINCIAS.

Clases	Huesca	Teruel	Zaragoza	Aragón	Asturias	Islas Baleares	Las Palmas	Tenerife	Canarias
01	2	-	14	16	2	-	12	5	17
02	-	-	3	3	4	3	6	6	12
03	-	-	5	5	8	13	27	25	52
04	-	-	2	2	1	-	8	-	8
05	-	-	14	14	5	4	11	6	17
06	3	1	8	12	7	5	11	4	15
07	2	1	13	16	5	1	5	2	7
08	-	-	1	1	1	2	7	1	8
09	10	-	41	51	26	33	39	15	54
10	-	-	5	5	8	2	5	5	10
11	3	-	7	10	8	1	19	3	22
12	-	-	7	7	2	3	7	2	9
13	1	-	1	2	-	-	5	1	6
14	3	1	14	18	7	17	17	18	35
15	-	-	2	2	-	1	6	-	6
16	6	4	67	77	55	54	61	63	124
17	-	-	6	6	-	-	5	-	5
18	-	-	7	7	4	24	13	6	19
19	-	1	5	6	2	3	9	2	11
20	1	1	20	22	14	4	10	5	15
21	1	-	3	4	-	2	14	7	21
22	-	-	1	1	-	1	5	1	6
23	-	-	1	1	-	-	5	-	5
24	-	-	7	7	3	4	11	2	13
25	31	2	35	68	24	61	75	57	132
26	-	-	3	3	3	-	5	2	7
27	-	-	3	3	1	-	8	2	10

(Ver Clasificación internacional, pag. 10 a 13)

Tabla I.1.1.k SOLICITUDES DE MARCAS PRESENTADAS POR LA CLASIFICACIÓN INTERNACIONAL, CC.AA. Y PROVINCIAS.

Clases	Huesca	Teruel	Zaragoza	Aragón	Asturias	Islas Baleares	Las Palmas	Tenerife	Canarias
28	3	1	14	18	5	5	11	13	24
29	13	10	26	49	34	27	27	16	43
30	4	5	20	29	21	22	59	33	92
31	4	2	12	18	8	11	24	15	39
32	2	-	9	11	10	10	8	14	22
33	12	2	52	66	35	20	28	26	54
34	-	-	2	2	-	-	20	6	26
35	36	11	158	205	159	192	206	163	369
36	9	-	28	37	21	28	40	25	65
37	2	3	54	59	41	44	47	37	84
38	10	-	35	45	35	56	51	43	94
39	8	2	52	62	38	78	51	35	86
40	-	-	7	7	9	5	13	5	18
41	10	5	150	165	122	188	172	124	296
42	5	4	41	50	52	43	45	24	69
43	15	3	36	54	55	133	111	55	166
44	1	1	19	21	31	31	43	33	76
45	2	-	34	36	25	14	39	10	49
Sin clasificar	-	-	1	1	1	3	1	-	1
TOTAL	199	60	1.045	1.304	892	1.148	1.402	917	2.319

(Ver Clasificación internacional, pag. 10 a 13)

Tabla I.1.1.k SOLICITUDES DE MARCAS PRESENTADAS POR LA CLASIFICACIÓN INTERNACIONAL, CC.AA. Y PROVINCIAS.

Clases	Cantabria	Albacete	Ciudad Real	Cuenca	Guadalajara	Toledo	Castilla La Mancha
01	3	1	2	4	-	4	11
02	1	13	-	2	-	1	16
03	8	9	2	2	4	8	25
04	2	-	3	2	-	4	9
05	8	1	-	2	20	12	35
06	2	3	2	2	-	15	22
07	3	4	5	3	1	5	18
08	-	4	-	2	-	2	8
09	15	5	4	10	9	27	55
10	2	2	-	2	1	4	9
11	2	3	2	2	-	9	16
12	-	4	5	2	1	4	16
13	-	1	-	2	-	-	3
14	9	8	2	3	1	14	28
15	1	-	-	2	-	-	2
16	38	8	12	9	3	29	61
17	-	1	-	2	-	4	7
18	5	3	-	2	-	3	8
19	3	1	-	3	4	13	21
20	4	3	7	2	3	13	28
21	-	2	-	2	-	4	8
22	-	-	-	2	-	-	2
23	-	-	-	2	-	-	2
24	3	4	1	2	-	1	8
25	21	9	9	3	4	37	62
26	-	-	-	2	-	-	2
27	-	1	-	2	-	-	3

(Ver Clasificación internacional, pag. 10 a 13)

Tabla I.1.1.k SOLICITUDES DE MARCAS PRESENTADAS POR LA CLASIFICACIÓN INTERNACIONAL, CC.AA. Y PROVINCIAS.

Clases	Cantabria	Albacete	Ciudad Real	Cuenca	Guadalajara	Toledo	Castilla La Mancha
28	3	4	-	2	-	5	11
29	24	19	25	15	2	45	106
30	17	4	14	4	2	8	32
31	2	9	9	4	1	10	33
32	2	-	2	9	-	3	14
33	11	44	25	7	3	27	106
34	-	1	-	2	-	5	8
35	91	38	50	14	21	71	194
36	27	3	6	6	3	14	32
37	23	15	16	3	13	24	71
38	17	4	6	8	6	27	51
39	14	8	12	3	4	21	48
40	8	5	-	3	-	6	14
41	66	17	33	13	26	52	141
42	30	18	15	9	9	24	75
43	24	14	6	8	3	22	53
44	11	6	8	3	5	11	33
45	17	2	16	8	6	18	50
Sin clasificar	-	-	-	-	-	-	0
TOTAL	517	301	299	196	155	606	1.557

(Ver Clasificación internacional, pag. 10 a 13)

Tabla I.1.1.k SOLICITUDES DE MARCAS PRESENTADAS POR LA CLASIFICACIÓN INTERNACIONAL, CC.AA. Y PROVINCIAS.

Clases	Ávila	Burgos	León	Palencia	Salamanca	Segovia	Soria	Valladolid	Zamora	Castilla León
01	-	3	3	-	-	1	-	1	-	8
02	-	2	2	-	-	-	-	-	-	4
03	-	9	4	1	-	1	-	9	1	25
04	-	2	3	-	-	1	-	1	2	9
05	-	3	11	1	-	-	2	5	-	22
06	-	5	9	-	1	1	-	4	-	20
07	-	6	2	-	1	-	-	1	-	10
08	1	1	2	-	-	-	-	-	-	4
09	-	11	14	1	7	1	-	50	4	88
10	-	-	3	1	-	-	-	2	-	6
11	-	5	4	-	4	1	1	3	6	24
12	-	-	3	2	2	-	-	-	1	8
13	-	-	2	-	-	-	-	-	-	2
14	-	4	5	2	3	-	-	7	-	21
15	-	-	2	-	-	-	-	-	-	2
16	4	5	19	-	9	8	2	48	1	96
17	-	-	2	2	-	-	-	-	-	4
18	-	-	2	-	2	-	1	3	-	8
19	-	11	5	2	-	-	1	5	-	24
20	-	2	8	-	2	-	-	4	-	16
21	2	3	2	1	-	-	-	8	9	25
22	-	1	3	-	-	-	-	-	1	5
23	-	-	2	-	-	-	-	-	-	2
24	-	2	4	-	-	-	-	1	-	7
25	-	9	8	1	12	2	2	22	3	59
26	2	-	2	-	-	-	-	1	-	5
27	-	1	2	-	-	-	-	-	-	3

(Ver Clasificación internacional, pag. 10 a 13)

Tabla I.1.1.k SOLICITUDES DE MARCAS PRESENTADAS POR LA CLASIFICACIÓN INTERNACIONAL, CC.AA. Y PROVINCIAS.

Clases	Ávila	Burgos	León	Palencia	Salamanca	Segovia	Soria	Valladolid	Zamora	Castilla León
28	-	1	2	-	-	-	-	6	1	10
29	9	21	24	11	49	10	9	33	28	194
30	9	7	17	18	8	1	8	11	11	90
31	1	6	14	5	7	7	3	13	2	58
32	-	1	8	7	1	-	1	5	-	23
33	3	71	32	1	7	9	2	128	28	281
34	-	-	2	-	1	-	-	-	-	3
35	8	42	43	11	35	14	16	125	15	309
36	-	9	9	-	5	2	-	12	1	38
37	5	19	15	-	4	1	-	19	7	70
38	-	1	16	1	7	1	8	49	1	84
39	2	22	12	1	5	2	1	18	5	68
40	-	5	7	1	1	2	-	2	3	21
41	5	28	35	8	25	19	6	82	5	213
42	3	14	12	2	11	9	4	39	6	100
43	4	10	17	8	9	3	10	34	1	96
44	-	1	5	-	7	6	5	11	1	36
45	2	4	4	1	6	1	1	5	3	27
Sin clasificar	1	-	-	-	-	-	-	-	-	1
TOTAL	61	347	402	89	231	103	83	767	146	2.229

(Ver Clasificación internacional, pag. 10 a 13)

Tabla I.1.1.k SOLICITUDES DE MARCAS PRESENTADAS POR LA CLASIFICACIÓN INTERNACIONAL, CC.AA. Y PROVINCIAS.

Clases	Barcelona	Girona	Lleida	Tarragona	Cataluña	Alicante	Castellón	Valencia	Comunidad Valenciana
01	78	5	10	7	100	32	5	57	94
02	59	3	1	-	63	2	3	30	35
03	252	14	15	1	282	29	6	74	109
04	13	2	-	-	15	3	3	15	21
05	377	22	15	6	420	37	2	75	114
06	72	4	1	9	86	20	10	41	71
07	59	9	6	2	76	18	4	30	52
08	16	3	-	-	19	8	2	12	22
09	398	21	18	17	454	59	11	140	210
10	63	1	1	3	68	19	3	38	60
11	84	7	1	3	95	26	9	55	90
12	57	8	1	3	69	7	3	20	30
13	4	1	-	-	5	1	2	8	11
14	124	4	-	5	133	17	4	39	60
15	2	2	-	-	4	2	2	7	11
16	572	30	15	26	643	48	23	154	225
17	31	1	-	1	33	6	3	21	30
18	59	9	-	1	69	31	3	24	58
19	83	8	2	4	97	22	33	32	87
20	72	15	6	7	100	15	13	52	80
21	46	9	-	3	58	18	2	18	38
22	7	2	-	2	11	4	2	7	13
23	3	1	-	-	4	1	2	4	7
24	58	7	-	1	66	22	4	41	67
25	412	32	7	17	468	183	14	140	337
26	11	1	-	2	14	2	5	6	13
27	10	3	-	1	14	4	26	5	35

(Ver Clasificación internacional, pag. 10 a 13)

Tabla I.1.1.k SOLICITUDES DE MARCAS PRESENTADAS POR LA CLASIFICACIÓN INTERNACIONAL, CC.AA. Y PROVINCIAS.

Clases	Barcelona	Girona	Lleida	Tarragona	Cataluña	Alicante	Castellón	Valencia	Comunidad Valenciana
28	105	4	4	5	118	26	3	44	73
29	182	48	31	32	293	45	20	118	183
30	302	42	15	17	376	47	6	118	171
31	71	12	11	9	103	24	18	75	117
32	74	27	4	2	107	11	4	26	41
33	286	19	20	69	394	53	6	106	165
34	1	-	-	-	1	4	-	11	15
35	1.520	104	89	83	1.796	290	82	482	854
36	276	25	10	14	325	37	12	93	142
37	304	22	12	25	363	102	15	120	237
38	338	11	8	9	366	48	12	110	170
39	287	28	11	18	344	55	23	132	210
40	63	6	5	10	84	18	6	28	52
41	1.286	83	41	79	1.489	194	37	381	612
42	491	32	23	26	572	66	28	175	269
43	363	35	21	23	442	100	10	120	230
44	280	20	7	18	325	52	10	79	141
45	251	12	6	19	288	37	10	80	127
Sin clasificar	1	-	-	-	1	1	-	-	1
TOTAL	9.503	754	417	579	11.253	1.846	501	3.443	5.790

(Ver Clasificación internacional, pag. 10 a 13)

Tabla I.1.1.k SOLICITUDES DE MARCAS PRESENTADAS POR LA CLASIFICACIÓN INTERNACIONAL, CC.AA. Y PROVINCIAS.

Clases	Badajoz	Cáceres	Extremadura	A Coruña	Lugo	Ourense	Pontevedra	Galicia	La Rioja
01	3	1	4	4	1	-	7	12	7
02	2	1	3	3	1	-	-	4	6
03	7	1	8	10	2	2	13	27	2
04	2	1	3	2	-	-	-	2	1
05	6	1	7	6	-	1	6	13	3
06	5	3	8	21	3	-	7	31	4
07	3	2	5	11	2	-	3	16	1
08	5	1	6	2	1	-	-	3	-
09	17	12	29	56	7	2	35	100	6
10	1	1	2	-	6	-	4	10	1
11	4	2	6	8	3	-	6	17	6
12	4	1	5	7	3	-	6	16	1
13	1	1	2	-	-	-	-	0	-
14	4	1	5	9	2	2	13	26	1
15	1	1	2	2	-	1	1	4	-
16	19	8	27	73	14	3	34	124	23
17	1	1	2	2	-	-	2	4	3
18	1	1	2	5	1	2	4	12	-
19	5	1	6	11	4	5	11	31	4
20	3	1	4	9	7	4	3	23	9
21	4	2	6	6	-	1	1	8	3
22	1	1	2	1	1	1	1	4	-
23	1	1	2	-	-	-	-	0	-
24	2	1	3	6	2	3	3	14	-
25	13	19	32	42	8	12	31	93	17
26	2	1	3	2	-	-	1	3	-
27	2	1	3	1	-	-	-	1	-

(Ver Clasificación internacional, pag. 10 a 13)

Tabla I.1.1.k SOLICITUDES DE MARCAS PRESENTADAS POR LA CLASIFICACIÓN INTERNACIONAL, CC.AA. Y PROVINCIAS.

Clases	Badajoz	Cáceres	Extremadura	A Coruña	Lugo	Ourense	Pontevedra	Galicia	La Rioja
28	2	1	3	16	3	2	8	29	6
29	50	18	68	51	20	5	51	127	39
30	12	9	21	27	13	4	25	69	19
31	11	5	16	18	10	3	7	38	5
32	4	4	8	11	2	3	17	33	13
33	23	9	32	25	8	62	61	156	103
34	1	1	2	-	-	-	1	1	1
35	81	43	124	280	63	35	137	515	119
36	11	4	15	33	5	3	31	72	3
37	20	14	34	91	17	13	47	168	21
38	19	14	33	52	5	3	33	93	8
39	16	8	24	51	17	9	48	125	15
40	4	1	5	16	4	2	7	29	2
41	41	18	59	195	48	18	85	346	69
42	33	22	55	82	13	7	50	152	37
43	17	9	26	63	12	10	29	114	24
44	9	8	17	42	4	10	17	73	10
45	8	9	17	43	5	5	17	70	9
Sin clasificar	-	1	1	1	1	-	1	3	-
TOTAL	481	266	747	1.396	318	233	864	2.811	601

(Ver Clasificación internacional, pag. 10 a 13)

Tabla I.1.1.k SOLICITUDES DE MARCAS PRESENTADAS POR LA CLASIFICACIÓN INTERNACIONAL, CC.AA. Y PROVINCIAS.

Clases	Madrid	Murcia	Navarra	Álava	Guipúzcoa	Vizcaya	País Vasco	Ceuta y Melilla	Totales
01	71	32	10	1	8	5	14	-	500
02	38	4	-	-	1	8	9	1	223
03	211	24	7	-	9	33	42	2	952
04	38	6	1	-	1	3	4	-	133
05	414	17	16	2	9	23	34	2	1.214
06	95	30	13	3	12	24	39	6	514
07	70	9	11	5	24	20	49	-	380
08	34	4	-	-	6	7	13	2	137
09	852	47	23	10	56	76	142	1	2.399
10	87	7	4	6	7	5	18	1	322
11	118	20	6	9	11	15	35	1	521
12	82	9	7	3	3	9	15	3	338
13	15	3	-	-	1	1	2	-	57
14	262	18	6	1	12	15	28	1	789
15	29	3	-	1	3	2	6	-	83
16	1.058	56	44	18	34	98	150	2	3.232
17	47	11	6	2	3	7	12	1	181
18	155	13	3	3	5	14	22	4	473
19	123	20	5	1	11	15	27	1	504
20	128	29	4	6	9	11	26	-	567
21	81	19	2	-	3	11	14	3	327
22	29	5	2	1	1	1	3	-	92
23	16	2	-	-	1	1	2	-	49
24	85	3	2	-	2	8	10	30	363
25	663	52	16	12	43	62	117	9	2.588
26	27	2	1	-	4	1	5	-	98
27	28	3	-	3	1	2	6	-	116

(Ver Clasificación internacional, pag. 10 a 13)

Tabla I.1.1.k SOLICITUDES DE MARCAS PRESENTADAS POR LA CLASIFICACIÓN INTERNACIONAL, CC.AA. Y PROVINCIAS.

Clases	Madrid	Murcia	Navarra	Álava	Guipúzcoa	Vizcaya	País Vasco	Ceuta y Melilla	Totales
28	151	17	21	4	6	15	25	2	589
29	283	61	51	17	84	47	148	1	2.043
30	184	25	14	5	25	32	62	8	1.367
31	110	58	22	6	9	12	27	-	822
32	109	30	6	1	10	8	19	1	524
33	286	49	40	77	29	41	147	1	2.103
34	48	2	-	-	1	2	3	-	117
35	2.395	219	102	46	144	234	424	10	9.082
36	547	31	31	6	19	52	77	1	1.673
37	517	61	29	15	67	71	153	3	2.230
38	1.054	48	40	7	35	53	95	2	2.508
39	486	71	31	12	37	60	109	8	2.045
40	126	9	15	3	3	25	31	-	479
41	2.737	137	97	37	85	193	315	1	7.900
42	914	58	38	11	68	111	190	3	3.021
43	656	59	23	7	54	53	114	-	2.613
44	494	48	14	10	15	26	51	3	1.582
45	464	34	13	8	15	31	54	-	1.412
Sin clasificar	35	-	1	-	-	2	2	-	55
TOTAL	16.452	1.465	777	359	986	1.545	2.890	114	59.317

(Ver Clasificación internacional, pag. 10 a 13)

Tabla I.1.2.a TIEMPO MEDIO DE RESOLUCION DE MARCAS EN EL PERIODO 2000-2009

Nota: Este informe se ha realizado calculando el tiempo transcurrido desde la fecha de solicitud hasta la fecha de publicación de la resolución. Las Resoluciones incluyen las concesiones y las denegaciones.

Año publicación de resolución	Concesión Directa	Con suspenso de forma y sin suspenso de fondo (señalado de oficio o por oposición)	Con suspenso de fondo (señalado de oficio o por oposición) y sin suspenso de forma	Con suspenso de fondo (señalado de oficio o por oposición) y con suspenso de forma
2000	8,22 meses	11,16 meses	14,51 meses	14,62 meses
2001	8,02 meses	10,04 meses	13,41 meses	13,77 meses
2002	7,02 meses	11,78 meses	11,66 meses	16,83 meses
2003	7,10 meses	7,46 meses	11,31 meses	12,49 meses
2004	7,21 meses	7,23 meses	11,59 meses	11,89 meses
2005	6,37 meses	7,25 meses	11,83 meses	12,11 meses
2006	6,69 meses	7,69 meses	11,67 meses	12,29 meses
2007	7,53 meses	8,40 meses	12,39 meses	13,23 meses
2008	6,88 meses	7,20 meses	12,24 meses	12,14 meses
2009	5,38 meses	6,47 meses	8,80 meses	9,49 meses

<i>Plazo legal</i>	<i>12 meses</i>	<i>20 meses</i>	<i>20 meses</i>	<i>20 meses</i>
<i>Plazo compromiso</i>	<i>7,50 meses</i>	<i>15 meses</i>	<i>15 meses</i>	<i>15 meses</i>
<i>Plazo óptimo con el actual procedimiento</i>	<i>6,03 meses</i>	<i>7,30 meses</i>	<i>9,20 meses</i>	<i>10,96 meses</i>

Tabla I.1.2.b CONCESIONES DE MARCAS POR PAÍSES DE ORIGEN

Código	País de Origen	Concesiones / Expedientes	Concesiones / Clases
AD	Andorra	20	38
AE	Emiratos Árabes Unidos	4	7
AN	Antillas Neerlandesas	5	10
AO	Angola	1	2
AR	Argentina	23	33
AT	Austria	5	11
AU	Australia	4	7
BB	Barbados	1	1
BE	Bélgica	9	29
BG	Bulgaria	1	3
BM	Bermudas	5	6
BR	Brasil	10	13
BS	Bahamas	1	3
BZ	Belice	19	22
CA	Canadá	6	66
CH	Suiza	103	160
CL	Chile	7	8
CN	China	55	69
CO	Colombia	16	76
CR	Costa Rica	5	7
CU	Cuba	3	3
CY	Chipre	1	1
CZ	República Checa	6	16
DE	Alemania	118	263
DK	Dinamarca	6	10
DO	República Dominicana	1	1
EC	Ecuador	10	10
ES	España	41.051	62.211
FI	Finlandia	1	1
FR	Francia	153	370
GB	Reino Unido	70	130
GR	Grecia	14	32
GT	Guatemala	2	2
HK	Hong-Kong	9	15
HN	Honduras	2	4
HU	Hungría	4	7
ID	Indonesia	4	7
IE	Irlanda	10	22

Tabla I.1.2.b CONCESIONES DE MARCAS POR PAÍSES DE ORIGEN

Código	País de Origen	Concesiones / Expedientes	Concesiones / Clases
IL	Israel	2	6
IN	India	3	3
IT	Italia	58	162
JP	Japón	83	94
KR	República de Corea	49	89
LB	Líbano	1	2
LI	Liechtenstein	1	1
LU	Luxemburgo	18	19
MA	Marruecos	1	1
MX	México	24	35
MY	Malasia	2	11
NL	Países Bajos	77	114
NO	Noruega	2	5
PA	Panamá	9	10
PE	Perú	81	81
PL	Polonia	1	1
PT	Portugal	114	393
RO	Rumanía	2	4
RU	Federación de Rusia	10	34
SE	Suecia	8	10
SG	Singapur	13	18
TH	Tailandia	2	3
TR	Turquía	1	1
TW	Taiwán	7	10
US	Estados Unidos de América	412	666
UY	Uruguay	3	3
VE	Venezuela	4	6
VG	Íslas Vírgenes	17	35
ZA	Sudáfrica	3	5
	No Consta	1	1
TOTAL		42.774	65.499

Tabla I.1.2.c CONCESIONES DE MARCAS POR LA CLASIFICACIÓN INTERNACIONAL, POR CC.AA. Y PROVINCIAS.

Clases	Almería	Cádiz	Córdoba	Granada	Huelva	Jaén	Málaga	Sevilla	Andalucía
01	15	2	11	27	2	4	7	28	96
02	3	1	1	2	-	1	4	8	20
03	12	12	15	8	6	6	17	14	90
04	5	-	-	3	-	1	3	14	26
05	4	4	12	17	1	1	5	11	55
06	5	3	6	11	2	2	8	27	64
07	5	1	5	14	-	-	7	20	52
08	3	-	-	3	1	1	6	17	31
09	36	9	13	26	7	3	27	102	223
10	2	-	1	9	-	-	9	10	31
11	7	6	7	8	1	2	13	18	62
12	4	3	1	6	1	5	8	12	40
13	4	-	-	1	-	-	3	3	11
14	4	6	46	8	-	5	22	30	121
15	3	-	-	1	-	1	1	5	11
16	38	51	23	36	8	10	75	114	355
17	3	1	2	3	-	-	5	15	29
18	2	12	7	6	2	3	11	17	60
19	7	3	7	5	-	6	9	22	59
20	4	7	19	5	3	8	10	26	82
21	3	5	-	4	-	2	11	8	33
22	2	2	1	2	-	-	2	5	14
23	2	-	1	2	-	-	1	3	9
24	3	2	1	5	1	1	9	8	30
25	5	38	41	39	12	12	60	106	313
26	2	-	1	3	-	-	2	5	13
27	2	-	1	2	-	-	1	3	9
28	3	7	-	10	1	-	7	15	43

(ver Clasificación Internacional, pag. 10 a 13)

Tabla I.1.2.c CONCESIONES DE MARCAS POR LA CLASIFICACIÓN INTERNACIONAL, POR CC.AA. Y PROVINCIAS.

Clases	Almería	Cádiz	Córdoba	Granada	Huelva	Jaén	Málaga	Sevilla	Andalucía
29	21	20	57	39	8	55	33	67	300
30	7	14	15	23	5	10	30	38	142
31	41	9	20	17	13	2	11	37	150
32	2	8	-	21	-	-	6	26	63
33	13	34	15	16	5	2	14	26	125
34	2	-	-	2	-	-	1	2	7
35	95	80	86	113	26	55	273	316	1.044
36	33	13	13	21	2	8	67	55	212
37	18	28	31	29	14	13	75	85	293
38	5	9	11	24	6	8	48	107	218
39	19	22	28	27	4	11	72	63	246
40	4	6	4	8	4	3	14	26	69
41	46	101	56	102	24	43	186	293	851
42	24	22	25	35	7	13	70	143	339
43	14	35	27	50	13	15	103	105	362
44	14	17	18	27	5	7	49	53	190
45	11	13	11	13	4	7	42	37	138
TOTAL	557	606	639	833	188	326	1.437	2.145	6.731

(ver Clasificación Internacional, pag. 10 a 13)

Tabla I.1.2.c CONCESIONES DE MARCAS POR LA CLASIFICACIÓN INTERNACIONAL, POR CC.AA. Y PROVINCIAS.

Clases	Huesca	Teruel	Zaragoza	Aragón	Asturias	Islas Baleares	Las Palmas	Tenerife	Canarias
01	3	-	9	12	3	2	2	16	18
02	-	-	2	2	1	3	4	13	17
03	-	-	12	12	8	12	13	27	40
04	-	-	2	2	4	2	1	10	11
05	1	-	10	11	6	3	8	16	24
06	2	2	9	13	9	6	7	15	22
07	2	2	11	15	3	4	3	10	13
08	-	-	4	4	-	2	2	12	14
09	5	-	32	37	30	49	22	26	48
10	-	-	5	5	7	2	1	15	16
11	3	-	9	12	19	2	11	12	23
12	-	-	5	5	1	7	2	12	14
13	1	-	-	1	-	-	-	11	11
14	1	1	15	17	11	24	13	25	38
15	-	-	1	1	-	-	-	10	10
16	3	2	52	57	50	82	49	75	124
17	1	-	3	4	-	3	1	11	12
18	-	-	7	7	5	30	6	21	27
19	-	10	7	17	5	3	6	16	22
20	-	3	35	38	13	10	11	13	24
21	1	-	3	4	1	8	7	16	23
22	-	-	1	1	1	3	1	10	11
23	-	-	-	0	-	-	-	10	10
24	-	-	6	6	4	11	8	16	24
25	30	1	38	69	30	69	61	66	127
26	-	-	2	2	-	-	-	11	11
27	-	-	2	2	-	1	2	11	13
28	-	2	13	15	4	7	5	17	22

(ver Clasificación Internacional, pag. 10 a 13)

Tabla I.1.2.c CONCESIONES DE MARCAS POR LA CLASIFICACIÓN INTERNACIONAL, POR CC.AA. Y PROVINCIAS.

Clases	Huesca	Teruel	Zaragoza	Aragón	Asturias	Islas Baleares	Las Palmas	Tenerife	Canarias
29	13	10	24	47	28	20	22	24	46
30	6	5	23	34	15	23	31	32	63
31	7	4	16	27	3	13	11	17	28
32	1	-	5	6	6	11	7	21	28
33	8	5	36	49	21	22	16	27	43
34	-	-	2	2	-	-	11	11	22
35	29	14	188	231	148	204	205	167	372
36	7	-	28	35	19	42	26	37	63
37	3	9	72	84	41	57	62	45	107
38	5	-	32	37	44	63	34	64	98
39	9	2	45	56	37	84	57	52	109
40	1	-	8	9	11	11	11	18	29
41	9	6	137	152	115	182	151	158	309
42	8	3	54	65	67	41	46	47	93
43	10	1	49	60	38	139	101	80	181
44	2	-	32	34	29	43	28	43	71
45	2	1	35	38	28	17	23	29	52
TOTAL	173	83	1.081	1.337	865	1.317	1.088	1.395	2.483

(ver Clasificación Internacional, pag. 10 a 13)

Tabla I.1.2.c CONCESIONES DE MARCAS POR LA CLASIFICACIÓN INTERNACIONAL, POR CC.AA. Y PROVINCIAS.

Clases	Cantabria	Albacete	Ciudad Real	Cuenca	Guadalajara	Toledo	Castilla La Mancha
01	-	1	1	2	1	5	10
02	-	7	-	-	-	2	9
03	11	7	4	1	-	10	22
04	1	-	-	-	-	4	4
05	3	-	-	-	14	10	24
06	3	5	4	2	1	24	36
07	1	3	5	-	-	5	13
08	-	4	1	-	-	2	7
09	19	7	12	4	4	24	51
10	1	3	-	-	-	4	7
11	-	3	2	1	-	7	13
12	1	2	2	-	-	7	11
13	-	-	-	-	-	2	2
14	9	6	3	2	1	10	22
15	1	-	-	-	-	2	2
16	39	11	11	3	5	42	72
17	-	-	-	-	-	4	4
18	7	3	2	1	-	7	13
19	3	1	-	-	-	10	11
20	6	2	4	-	2	21	29
21	1	2	2	-	-	8	12
22	-	-	1	-	1	2	4
23	-	-	-	-	-	2	2
24	3	-	-	-	-	7	7
25	30	9	12	2	7	36	66
26	-	1	1	-	-	3	5
27	-	1	-	-	-	2	3
28	7	3	4	1	-	7	15

(ver Clasificación Internacional, pag. 10 a 13)

Tabla I.1.2.c CONCESIONES DE MARCAS POR LA CLASIFICACIÓN INTERNACIONAL, POR CC.AA. Y PROVINCIAS.

Clases	Cantabria	Albacete	Ciudad Real	Cuenca	Guadalajara	Toledo	Castilla La Mancha
29	23	20	29	11	7	30	97
30	13	3	11	3	3	14	34
31	4	9	14	5	2	10	40
32	3	1	6	-	-	8	15
33	10	28	41	10	1	29	109
34	1	-	2	-	-	8	10
35	104	35	49	11	14	87	196
36	32	5	7	-	3	20	35
37	31	16	20	-	7	26	69
38	31	9	8	2	1	36	56
39	19	8	16	3	5	27	59
40	2	6	2	1	2	7	18
41	76	14	33	10	20	56	133
42	33	17	24	3	7	26	77
43	23	12	7	9	4	25	57
44	11	6	8	1	5	16	36
45	29	1	6	3	6	17	33
TOTAL	591	271	354	91	123	711	1.550

(ver Clasificación Internacional, pag. 10 a 13)

Tabla I.1.2.c CONCESIONES DE MARCAS POR LA CLASIFICACIÓN INTERNACIONAL, POR CC.AA. Y PROVINCIAS.

Clases	Ávila	Burgos	León	Palencia	Salamanca	Segovia	Soria	Valladolid	Zamora	Castilla León
01	-	1	2	-	1	3	-	1	1	9
02	-	4	1	-	-	-	-	-	-	5
03	-	10	2	1	2	1	1	2	-	19
04	-	-	1	-	1	2	-	1	2	7
05	-	4	15	2	1	-	3	2	1	28
06	-	3	5	6	1	1	-	7	-	23
07	2	2	2	1	2	1	-	7	-	17
08	2	2	1	-	-	-	-	1	-	6
09	2	7	13	10	4	2	1	58	1	98
10	-	1	2	1	-	-	-	3	-	7
11	1	3	2	-	4	2	1	4	1	18
12	-	-	2	-	1	-	-	1	1	5
13	-	-	1	-	-	-	-	-	-	1
14	-	3	6	5	1	-	-	6	-	21
15	-	-	1	-	-	-	-	-	-	1
16	5	8	22	6	8	11	1	47	-	108
17	-	-	1	1	-	2	-	2	-	6
18	1	-	2	-	2	1	1	4	-	11
19	-	11	4	2	1	1	-	7	-	26
20	-	3	4	1	-	-	-	2	-	10
21	1	2	1	4	1	-	-	7	2	18
22	-	1	1	-	-	-	-	-	1	3
23	-	-	1	-	-	-	-	-	-	1
24	-	3	5	-	-	-	-	1	-	9
25	1	9	9	6	4	3	1	16	3	52
26	2	-	1	-	-	-	-	-	-	3
27	-	1	1	-	-	-	-	-	-	2
28	-	2	4	-	1	-	-	6	1	14

(ver Clasificación Internacional, pag. 10 a 13)

Tabla I.1.2.c CONCESIONES DE MARCAS POR LA CLASIFICACIÓN INTERNACIONAL, POR CC.AA. Y PROVINCIAS.

Clases	Ávila	Burgos	León	Palencia	Salamanca	Segovia	Soria	Valladolid	Zamora	Castilla León
29	6	20	30	8	40	15	4	27	16	166
30	4	10	18	10	3	2	6	21	3	77
31	-	4	14	3	9	3	1	11	2	47
32	-	5	8	5	-	2	-	5	1	26
33	1	79	29	1	4	13	-	84	26	237
34	-	-	1	3	1	-	-	1	-	6
35	10	47	45	17	29	24	10	137	12	331
36	2	9	6	5	9	1	-	14	4	50
37	4	15	16	7	6	2	1	34	3	88
38	2	3	14	5	5	4	5	44	-	82
39	3	25	13	9	9	3	2	23	3	90
40	-	5	5	-	2	-	-	9	2	23
41	15	23	39	13	20	22	6	106	8	252
42	10	13	8	6	9	11	1	45	2	105
43	3	14	17	10	12	6	8	44	2	116
44	3	2	10	6	6	8	3	19	3	60
45	1	7	8	4	6	1	1	10	2	40
TOTAL	81	361	393	158	205	147	57	819	103	2.324

(ver Clasificación Internacional, pag. 10 a 13)

Tabla I.1.2.c CONCESIONES DE MARCAS POR LA CLASIFICACIÓN INTERNACIONAL, POR CC.AA. Y PROVINCIAS.

Clases	Barcelona	Girona	Lleida	Tarragona	Cataluña	Alicante	Castellón	Valencia	Comunidad Valenciana
01	77	5	18	3	103	31	13	63	107
02	38	5	1	-	44	3	5	34	42
03	234	12	12	9	267	29	9	80	118
04	14	3	1	-	18	6	2	14	22
05	419	15	12	12	458	43	4	63	110
06	89	5	3	5	102	16	15	50	81
07	69	9	6	3	87	14	7	29	50
08	34	3	-	-	37	7	3	12	22
09	469	15	13	17	514	43	14	131	188
10	81	3	3	4	91	24	5	35	64
11	103	7	1	4	115	26	11	48	85
12	56	8	1	2	67	8	2	20	30
13	4	1	-	-	5	1	2	10	13
14	140	3	2	7	152	16	7	57	80
15	3	2	-	-	5	2	2	10	14
16	707	31	21	28	787	65	17	174	256
17	38	5	-	2	45	4	3	19	26
18	47	10	1	2	60	51	5	36	92
19	89	4	4	6	103	20	42	39	101
20	67	18	6	3	94	26	16	72	114
21	49	10	3	3	65	16	4	27	47
22	5	4	-	1	10	7	3	6	16
23	1	1	-	-	2	1	2	4	7
24	49	9	4	3	65	30	4	41	75
25	367	29	8	18	422	194	14	120	328
26	13	1	-	2	16	4	4	10	18
27	7	3	-	1	11	4	26	7	37
28	126	4	6	7	143	39	4	37	80

(ver Clasificación Internacional, pag. 10 a 13)

Tabla I.1.2.c CONCESIONES DE MARCAS POR LA CLASIFICACIÓN INTERNACIONAL, POR CC.AA. Y PROVINCIAS.

Clases	Barcelona	Girona	Lleida	Tarragona	Cataluña	Alicante	Castellón	Valencia	Comunidad Valenciana
29	176	45	23	29	273	40	25	140	205
30	302	42	16	16	376	50	9	131	190
31	62	10	16	12	100	21	21	79	121
32	73	11	4	3	91	8	4	40	52
33	238	33	23	75	369	33	6	109	148
34	3	-	-	-	3	3	-	14	17
35	1.573	112	67	111	1.863	366	94	521	981
36	369	21	11	15	416	53	17	116	186
37	384	27	8	38	457	112	23	155	290
38	390	10	7	10	417	43	18	148	209
39	312	35	15	19	381	66	29	164	259
40	60	6	4	3	73	26	7	33	66
41	1.379	92	33	79	1.583	201	44	362	607
42	566	34	24	32	656	64	23	245	332
43	391	36	28	19	474	124	17	132	273
44	306	21	10	24	361	59	19	87	165
45	263	11	6	14	294	50	6	97	153
TOTAL	10.242	771	421	641	12.075	2.049	607	3.821	6.477

(ver Clasificación Internacional, pag. 10 a 13)

Tabla I.1.2.c CONCESIONES DE MARCAS POR LA CLASIFICACIÓN INTERNACIONAL, POR CC.AA. Y PROVINCIAS.

Clases	Badajoz	Cáceres	Extremadura	A Coruña	Lugo	Ourense	Pontevedra	Galicia	La Rioja
01	3	-	3	12	-	-	6	18	4
02	3	-	3	2	3	-	1	6	10
03	6	1	7	6	2	3	11	22	6
04	4	-	4	2	-	-	1	3	1
05	6	-	6	5	-	-	7	12	1
06	7	1	8	19	1	1	5	26	3
07	3	-	3	8	6	-	3	17	3
08	3	-	3	8	1	-	1	10	2
09	14	5	19	57	7	5	20	89	11
10	3	-	3	1	2	-	2	5	2
11	4	2	6	6	2	-	-	8	6
12	5	-	5	9	2	-	6	17	2
13	2	-	2	1	-	-	-	1	1
14	2	-	2	12	4	3	7	26	2
15	2	-	2	-	-	1	1	2	1
16	13	8	21	89	29	11	33	162	24
17	2	-	2	4	-	-	1	5	3
18	2	1	3	8	2	3	3	16	2
19	5	2	7	9	2	6	14	31	5
20	4	-	4	10	17	4	2	33	9
21	3	1	4	6	1	1	1	9	2
22	2	-	2	-	1	1	-	2	1
23	2	-	2	-	-	-	-	0	1
24	4	1	5	8	6	3	4	21	2
25	11	4	15	42	15	8	26	91	23
26	2	-	2	-	1	-	2	3	1
27	2	-	2	-	-	-	-	0	1
28	4	-	4	22	4	1	4	31	5

(ver Clasificación Internacional, pag. 10 a 13)

Tabla I.1.2.c CONCESIONES DE MARCAS POR LA CLASIFICACIÓN INTERNACIONAL, POR CC.AA. Y PROVINCIAS.

Clases	Badajoz	Cáceres	Extremadura	A Coruña	Lugo	Ourense	Pontevedra	Galicia	La Rioja
29	60	13	73	43	19	6	35	103	29
30	13	8	21	28	10	3	12	53	14
31	12	5	17	18	4	1	5	28	6
32	7	4	11	8	2	1	12	23	11
33	22	8	30	26	4	45	46	121	102
34	2	-	2	-	1	-	-	1	1
35	85	28	113	282	83	29	130	524	103
36	13	2	15	55	8	4	32	99	10
37	25	11	36	86	24	8	39	157	26
38	26	6	32	57	4	3	17	81	8
39	11	4	15	64	30	9	56	159	14
40	3	1	4	19	6	2	5	32	5
41	46	16	62	185	51	17	90	343	65
42	25	8	33	78	13	9	49	149	37
43	26	4	30	67	11	11	28	117	26
44	12	4	16	40	14	7	20	81	19
45	11	8	19	47	8	8	25	88	10
TOTAL	522	156	678	1.449	400	214	762	2.825	620

(ver Clasificación Internacional, pag. 10 a 13)

Tabla I.1.2.c CONCESIONES DE MARCAS POR LA CLASIFICACIÓN INTERNACIONAL, POR CC.AA. Y PROVINCIAS.

Clases	Madrid	Murcia	Navarra	Álava	Guipúzcoa	Vizcaya	Pais Vasco	Ceuta y Melilla	Totales
01	65	19	10	3	4	10	17	-	496
02	30	4	1	1	2	5	8	2	207
03	195	26	11	5	12	40	57	1	924
04	25	6	2	-	2	9	11	-	149
05	410	24	20	2	9	29	40	1	1.236
06	89	30	14	7	22	31	60	9	598
07	73	18	10	4	29	20	53	3	435
08	33	5	1	-	9	8	17	1	195
09	908	31	26	29	69	87	185	3	2.529
10	82	4	5	6	8	7	21	1	354
11	91	24	5	14	12	22	48	2	539
12	56	9	9	3	7	15	25	5	309
13	9	3	1	-	1	4	5	-	66
14	206	17	6	1	13	23	37	1	792
15	20	3	1	-	3	6	9	-	83
16	1.108	58	56	28	47	135	210	4	3.573
17	29	8	7	2	6	6	14	1	198
18	144	9	9	8	5	16	29	1	525
19	114	19	4	5	9	27	41	-	571
20	81	30	5	8	14	11	33	-	615
21	63	13	4	11	8	13	32	3	342
22	22	5	3	2	2	4	8	-	106
23	9	2	1	-	2	4	6	-	52
24	61	9	2	2	8	13	23	15	372
25	572	56	18	16	49	76	141	8	2.430
26	23	3	1	1	2	4	7	-	108
27	22	5	1	1	2	6	9	-	118
28	172	22	22	13	8	31	52	2	660

(ver Clasificación Internacional, pag. 10 a 13)

Tabla I.1.2.c CONCESIONES DE MARCAS POR LA CLASIFICACIÓN INTERNACIONAL, POR CC.AA. Y PROVINCIAS.

Clases	Madrid	Murcia	Navarra	Álava	Guipúzcoa	Vizcaya	Pais Vasco	Ceuta y Melilla	Totales
29	263	60	38	9	77	42	128	2	1.901
30	180	34	15	2	32	30	64	5	1.353
31	98	63	16	1	7	13	21	-	782
32	84	41	11	3	8	17	28	-	510
33	248	50	37	61	36	56	153	-	1.874
34	49	2	1	-	3	5	8	-	132
35	2.352	229	113	76	158	238	472	14	9.394
36	576	37	51	12	26	60	98	4	1.980
37	542	67	41	21	60	88	169	7	2.562
38	1.260	34	37	9	47	80	136	2	2.845
39	509	74	33	25	46	77	148	9	2.301
40	119	10	14	4	10	33	47	2	544
41	2.691	121	108	54	96	224	374	3	8.027
42	938	66	53	30	73	124	227	2	3.313
43	616	61	60	17	48	79	144	-	2.777
44	522	51	18	14	18	31	63	1	1.771
45	498	47	14	8	15	42	65	-	1.563
TOTAL	16.257	1.509	915	518	1.124	1.901	3.543	114	62.211

(ver Clasificación Internacional, pag. 10 a 13)

Tabla I.1.3.a MARCAS EN VIGOR, POR PAISES DE ORIGEN AL 31/12/2009

Código	País de Origen	Marcas
AD	Andorra	452
AE	Emiratos Arabes Unidos	41
AF	Afganistán	4
AL	Albania	1
AN	Antillas Neerlandesas	154
AO	Angola	1
AR	Argentina	677
AT	Austria	118
AU	Australia	315
BA	Bosnia y Herzegovina	2
BB	Barbados	43
BE	Bélgica	425
BG	Bulgaria	24
BH	Bahrein	3
BI	Burundi	1
BM	Bermuda	343
BN	Brunei Darussalam	1
BO	Bolivia	1
BR	Brasil	497
BS	Bahamas	128
BW	Botswana	3
BX	Benelux	38
BZ	Belice	300
CA	Canadá	516
CH	Suiza	3.614
CI	Côte d'Ivoire	131
CM	Camerún	1
CN	China	626
CO	Colombia	244
CR	Costa Rica	31
CS	Checoslovaquia	11
CU	Cuba	171
CY	Cabo Verde	57
CZ	República Checa	33
DE	Alemania	5.065
DK	Dinamarca	754
DM	Dominica	2
DO	República Dominicana	72
EA	EAPO	5
EC	Ecuador	79
EE	Estonia	21
EG	Egipto	5
ER	Eritrea	1

Tabla I.1.3.a MARCAS EN VIGOR, POR PAISES DE ORIGEN AL 31/12/2009

Código	País de Origen	Marcas
ES	España	828.357
FI	Finlandia	249
FR	Francia	4.401
GB	Reino Unido	7.142
GE	Georgia	3
GI	Gibraltar	29
GR	Grecia	96
GT	Guatemala	28
GY	Guyana	2
HK	Hong Kong	236
HN	Honduras	1
HR	Croacia	9
HT	Haití	1
HU	Hungría	113
ID	Indonesia	34
IE	Irlanda	424
IL	Israel	140
IN	India	96
IR	Irán (República Islámica del)	12
IS	Islandia	16
IT	Italia	2.225
JM	Jamaica	19
JO	Jordania	3
JP	Japón	5.890
KN	Saint Kitts y Nevis	1
KP	República Popular Democrática de Corea	27
KR	República de Corea	632
KW	Kuwait	11
KY	Islas Caimán	32
LB	Libano	5
LC	Santa Lucía	1
LI	Liechtenstein	250
LK	Sri Lanka	1
LT	Lituania	1
LU	Luxemburgo	713
MA	Marruecos	23
MC	Mónaco	32
ML	Mali	2
MO	Macao	4
MT	Malta	6
MU	Mauricio	28
MX	México	646
MY	Malasia	29
NA	Namibia	2

Tabla I.1.3.a MARCAS EN VIGOR, POR PAISES DE ORIGEN AL 31/12/2009

Código	País de Origen	Marcas
NG	Nigeria	1
NI	Nicaragua	4
NL	Países Bajos	2.700
NO	Noruega	288
NZ	Nueva Zelanda	54
OM	Omán	6
PA	Panamá	119
PE	Perú	456
PH	Filipinas	17
PK	Pakistán	2
PL	Polonia	36
PT	Portugal	2.624
PY	Paraguay	8
RO	Rumania	11
RS	Serbia	1
RU	Federación de Rusia	46
SA	Arabia Saudita	26
SC	Islas Seychelles	1
SE	Suecia	1.455
SG	Singapur	160
SI	Eslovenia	13
SK	Eslovaquia	1
SM	San Marino	2
SU	Antigua Unión Rep. Socialistas Soviéticas	7
SV	El Salvador	8
SY	República Arabe de Siria	1
SZ	Swazilandia	10
TH	Tailandia	41
TN	Túnez	13
TR	Turquía	41
TT	Trinidad y Tobago	2
TW	Taiwán	278
TZ	República Unida de Tanzania	1
UA	Ucrania	10
US	Estados Unidos de América	28.941
UY	Uruguay	102
UZ	Uzbekistán	1
VE	Venezuela	172
VG	Islas Vírgenes (Británicas)	154
VN	Viet Nam	1
WS	Samoa	1
ZA	Sudáfrica	96
XX	Otros	8.845
TOTAL		913.739

Tabla I.1.3.b MARCAS EN VIGOR, POR COMUNIDADES AUTÓNOMAS Y PROVINCIAS AL 31/12/2009

COMUNIDADES/PROVINCIAS	TOTAL MARCAS
ANDALUCIA	
Almería	4.493
Cádiz	9.056
Córdoba	8.692
Granada	8.480
Huelva	3.038
Jaén	3.845
Málaga	16.841
Sevilla	22.230
<i>TOTAL</i>	<i>76.675</i>
ARAGON	
Huesca	2.566
Teruel	1.216
Zaragoza	16.704
<i>TOTAL</i>	<i>20.486</i>
ASTURIAS, PRINCIPADO DE	
Asturias	13.141
<i>TOTAL</i>	<i>13.141</i>
BALEARES, ISLAS	
Baleares	15.374
<i>TOTAL</i>	<i>15.374</i>
CANARIAS	
Palmas, Las	14.498
Tenerife	10.745
<i>TOTAL</i>	<i>25.243</i>
CANTABRIA	
Santander	6.989
<i>TOTAL</i>	<i>6.989</i>
CASTILLA LA MANCHA	
Albacete	4.475
Ciudad Real	4.012
Cuenca	1.692
Guadalajara	1.444
Toledo	7.541
<i>TOTAL</i>	<i>19.164</i>
CASTILLA LEON	
Avila	874
Burgos	4.745
León	4.434
Palencia	1.225
Salamanca	3.481
Segovia	1.386
Soria	990
Valladolid	7.440
Zamora	1.461
<i>TOTAL</i>	<i>26.036</i>

Tabla I.1.3.b MARCAS EN VIGOR, POR COMUNIDADES AUTÓNOMAS Y PROVINCIAS AL 31/12/2009

COMUNIDADES/PROVINCIAS	TOTAL MARCAS
CATALUÑA	
Barcelona	168.367
Girona	10.362
Lleida	4.851
Tarragona	9.452
<i>TOTAL</i>	<i>193.032</i>
COMUNIDAD VALENCIANA	
Alicante	30.582
Castellón	8.475
Valencia	48.043
<i>TOTAL</i>	<i>87.100</i>
EXTREMADURA	
Badajoz	4.392
Cáceres	2.142
<i>TOTAL</i>	<i>6.534</i>
GALICIA	
Coruña, A	15.442
Lugo	2.666
Ourense	2.717
Pontevedra	11.152
<i>TOTAL</i>	<i>31.977</i>
MADRID, COMUNIDAD DE	
Madrid	210.954
<i>TOTAL</i>	<i>210.954</i>
MURCIA, REGION DE	
Murcia	19.503
<i>TOTAL</i>	<i>19.503</i>
NAVARRA, COMUNIDAD FORAL	
Navarra	11.737
<i>TOTAL</i>	<i>11.737</i>
PAIS VASCO	
Álava	9.065
Guipúzcoa	16.375
Vizcaya	28.727
<i>TOTAL</i>	<i>54.167</i>
RIOJA, LA	
Logroño	9.176
<i>TOTAL</i>	<i>9.176</i>
CEUTA	441
MELILLA	538
<i>TOTAL</i>	<i>979</i>
NO CONSTA	90
TOTAL PARCIAL	828.357
EXTRANJEROS	85.382
TOTAL DE TOTALES	913.739

Gráfico I.1.3.b MARCAS PRODUCTOS Y SERVICIOS EN VIGOR POR CC.AA., AL 31/12/2009

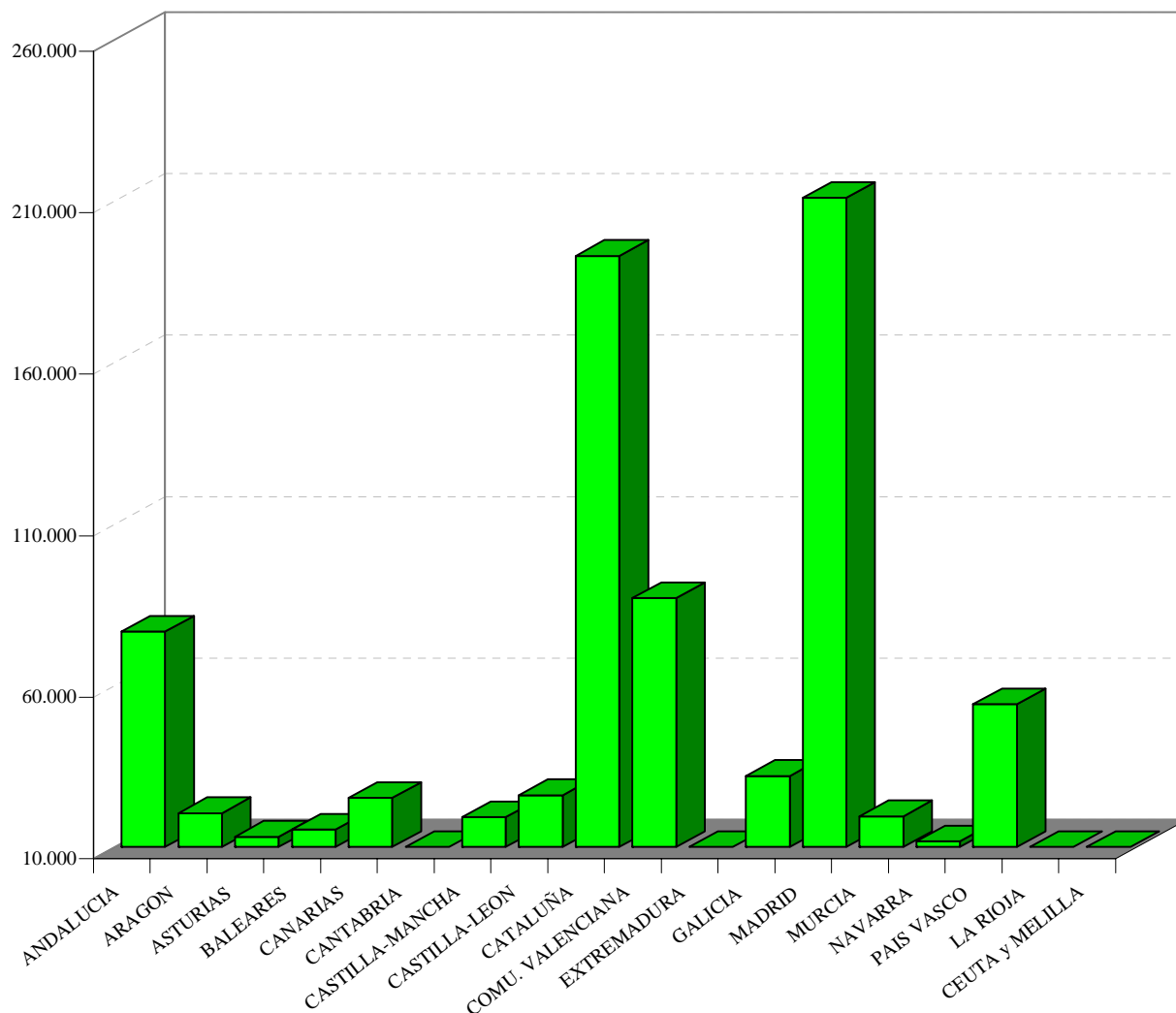


Tabla I.1.3.c MARCAS EN VIGOR POR CLASES DE LA CLASIFICACION INTERNACIONAL AL 31/12/2009

CLASES	MARCAS
1	18.477
2	6.568
3	27.234
4	3.810
5	34.407
6	13.997
7	12.453
8	3.991
9	44.621
10	7.207
11	9.950
12	8.444
13	1.679
14	12.186
15	1.916
16	67.778
17	5.143
18	7.630
19	11.511
20	11.933
21	6.502
22	2.363
23	1.807
24	6.693
25	39.371
26	2.125
27	2.127
28	11.052
29	41.749
30	27.936
31	17.005
32	10.424
33	39.573
34	3.850
35	89.592
36	36.361
37	32.232
38	31.318
39	44.882
40	6.739
41	63.596
42	53.803
43	17.896
44	9.282
45	4.453
SIN CLASIFICAR	73
TOTAL DE TOTALES	913.739

(Ver clasificación internacional de productos y servicios, pag. 10 a 13)

Tabla I.1.4 INTERPOSICIONES Y RESOLUCIONES DE RECURSOS, 2000-2009

AÑOS	INTERPOSICIONES	▲ (+/-) ANUAL	RESOLUCIONES	▲ (+/-) ANUAL
2000	7.860	-11,16%	6.442	1,19%
2001	11.566	47,15%	8.852	37,41%
2002	9.807	-15,21%	12.586	42,18%
2003	5.608	-42,82%	10.003	-20,52%
2004	4.661	-16,89%	6.208	-37,94%
2005	3.891	-16,52%	3.905	-37,10%
2006	4.315	10,90%	2.754	-29,48%
2007	3.301	-23,50%	3.630	31,81%
2008	3.660	10,88%	6.077	67,41%
2009	2.974	-18,74%	3.665	-39,69%

Gráfico I.1.4

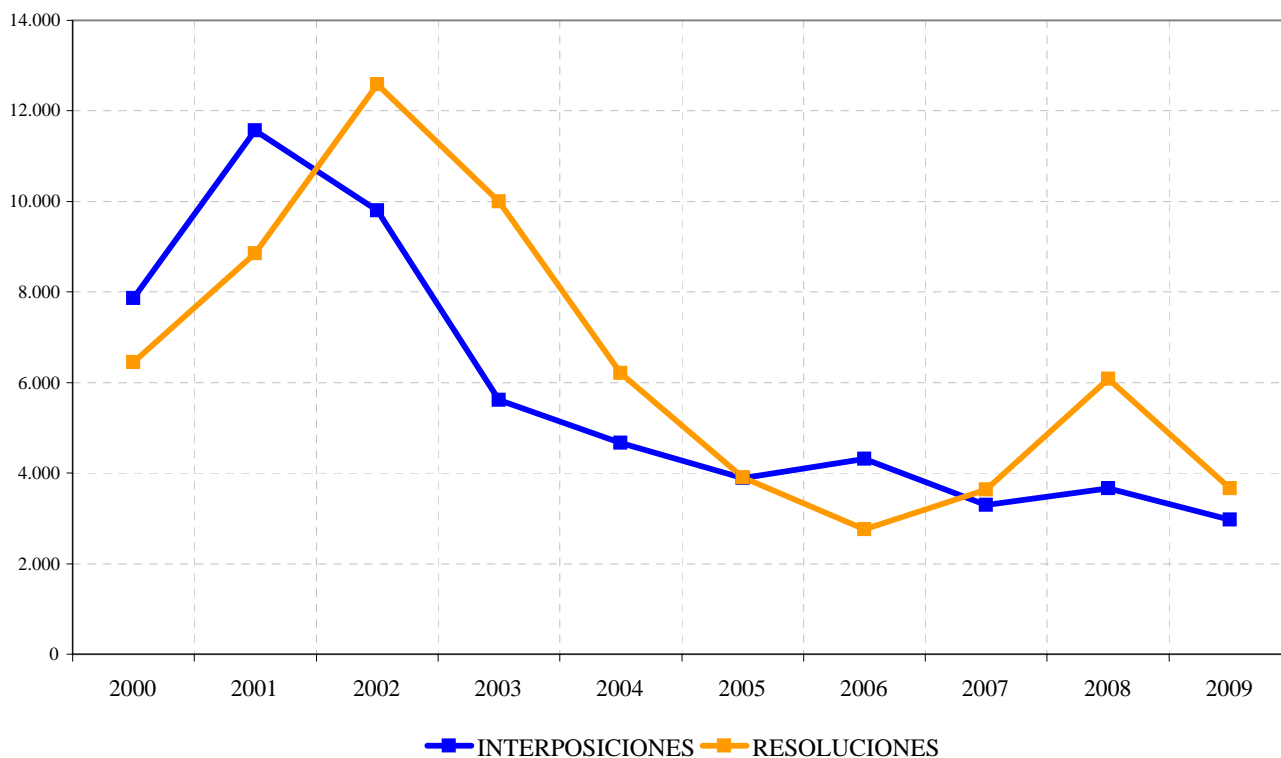


Tabla I.1.5.a SOLICITUDES DE MARCAS PRESENTADAS POR ESPAÑOLES EN EL EXTRANJERO, VIA NACIONAL Y ARREGLO DE MADRID, 1998-2008

Fuente : OMPI

País de Origen	Oficina de presentación	1998	1999	2000	2001	2002	2003	2004	2005	2006	2007	2008	
España	African Intellectual Property Organization	36		35									
	Albania	71	47	55	79	60	59	62	61	59	67	63	
	Algeria	146	173	145	182	153	142	131	110	172	118	128	
	Andorra	643	201	174	399	125	146	168	115		252	122	
	Antigua and Barbuda			10	45	30	20	32	26	28	41	36	
	Argentina	719	949	922		608	606						
	Armenia	68	50	57	73	48	54	63	65	54	62	71	
	Aruba					3							
	Australia	116	127	128	124	199	298	282	407	423	169	269	
	Austria	328	278	218	216	132	130	134	109	92	67	77	
	Azerbaijan	68	45	59	74	45	44	54	66	49	66	74	
	Bahrain				47	35	49			87	66	68	133
	Barbados		8										
	Belarus	127	93	73	127	116	109	98	123	111	107	123	
	Benelux	485	432	344	310	206	252	201	215	197	151	145	
	Bhutan			1	39	28	22	35	26	26	40	42	
	Bosnia and Herzegovina	135	76	95	117	93	152	93	98	99	113	130	
	Botswana										26	23	
	Brazil				810	453				562	640		761
	Bulgaria	168	129	137	197	145	345	200	144	151	117	81	
	Burundi					1							
	Cambodia		2		3	9	13	2			31		
	Canada	155	204	190	182	133	159	195	150	236	296	222	
	Chile	477	659	820	741	517	463	388	530	575	546		
	China	326	307	322	455	439	455	687	1.095	1.153	1.144	1.502	
	Colombia	272	426		485							414	
	Croatia	167	123	149	164	123	144	125	138	144	131	143	
	Cuba	206	363	375	209	123	128	113	120	126	160	171	
	Cyprus						4	55	65	42	51	53	
	Czech Republic	286	281	231	336	232	434	179	93	93	69	69	
	Democratic People's Republic of Korea	100	70	67	116	70	67	66	56	57	72	69	
	Denmark	213	158	138	148	107	104	101	86	68	56	77	
	Ecuador				215	182		112				263	
	Egypt	146	131	147	199	125	124	118	114	124	122	155	
	Estonia	30	64	89	140	105	362	131	63	40	53	54	
	Finland	181	130	129	132	84	90	87	77	58	47	58	
	France	777	641	549	448	400	374	335	214	276	245	236	
	Georgia	12	36	53	79	57	54	66	62	57	61	71	
	Germany	628	538	414	392	300	349	277	292	221	201	248	
	Greece	95	78	97	156	133	147	120	105	91	79	78	
	Guatemala	124	261	228	210						283		
	Haiti		46										
Honduras		208	201	152	101	113	118	146	191	194			
Hong Kong (SAR), China	103	113	136	59	81	84	103	125	116	125	119		
Hungary	249	249	258	276	207	388	178	100	81	65	64		
Iceland	187	151	157	115	83	88	79	70	66	90	87		
India	53	64											
Iran (Islamic Republic)								34	60	73	64	73	
Ireland	60	50		34	81	85	94	81	64	48	63		
Israel	128	102	211	76	52		68	108	163	11			
Italy	520	440	456	344	240	272	187	203	179	162	173		
Jamaica	15		17	35	9								
Japan	181	247	218	211	200	226	245	302	238	310	376		
Kazakhstan	74	63	59	82	56	58	70	72	93	80	108		

Tabla I.1.5.a SOLICITUDES DE MARCAS PRESENTADAS POR ESPAÑOLES EN EL EXTRANJERO, VIA NACIONAL Y ARREGLO DE MADRID, 1998-2008

Fuente : OMPI

País de Origen	Oficina de presentación	1998	1999	2000	2001	2002	2003	2004	2005	2006	2007	2008	
España	Kenya	5	30	36	72	39	32	42	43	49	51	43	
	Kyrgyzstan	67	47	50	73	42	46	47	57	45	51	57	
	Lao People's Democratic Republic		1		12	4							
	Latvia	141	105	116	157	118	359	134	74	40	54	52	
	Lesotho		13	28	53	30	20	34	26	25	38	35	
	Liberia	47	28	33	59	30	17	34	27	28	46	38	
	Liechtenstein	102	76	75	114	62	63	58	51	70	62	65	
	Lithuania	77	91	109	162	116	374	142	73	49	58	61	
	Macau (SAR), China	4	6		1	3		45	65	61	136	54	
	Madagascar		9	2	2	2	2	3	2	5		13	
	Malawi	1			3						3		
	Malaysia												78
	Malta	30	35	100	93	62						4	15
	Mauritius	7											
	Mexico	518	610	1.031	1.107	876	772	787	918	1.035	1.156	1.316	
	Moldova	82	50	63	80	65	77	71	90	70	79	90	
	Monaco	134	85	98	149	91	85	80	68	102	89	79	
	Mongolia	246	55	73	106	109	79	66	87	35	51	50	
	Montenegro											59	248
	Morocco	293	269	219	311	176	172	217	207	273	215	234	
	Mozambique	3	23	41	57	34	22	42	37	36	50	44	
	Namibia								11	15	24	40	27
	Netherlands Antilles	6	2	9	11	8	19	34	32	27	49	33	
	New Zealand	54	116	81		40	55	34	50	57	98	72	
	Nicaragua		192	177									
	Norway	245	210	234	245	176	171	166	174	176	140	237	
	Office for Harmonization in the Internal Market	1.965	2.609	3.466	3.426	3.759	6.058	5.435	5.807	6.300	7.337	6.911	
	Oman											7	42
	Pakistan		23	38	26				25				
	Panama												210
	Papua New Guinea			6									
	Peru	277	398	464	417	226	159	149	420	369	401	432	
	Philippines												28
	Poland	359	338	298	370	287	535	235	135	113	97	108	
	Portugal	797	875	932	753	591	640	483	584	571	444	505	
	Republic of Korea	95	91	105	86	95	111	141	208	215	234	320	
	Romania	181	162	179	237	148	398	227	179	183	143	96	
	Russian Federation	376	294	267	312	301	353	370	395	423	393	524	
	Rwanda		4										
	Saint Lucia			1	3								
	San Marino	70	45	48	82	47	45	55	49	48	67	64	
	Serbia										43	124	147
Serbia and Montenegro (formerly Yugoslavia)	169	129	142	176	130	154	111	108	64				
Seychelles							1						
Sierra Leone	36		27	55	30	21	36	33	26	41	36		
Singapore				103	114	158	121	159	151	160	148		
Slovakia	197	217	194	231	173	376	147	93	69	47	60		
Slovenia	158	134	154	191	130	350	141	82	51	46	56		
South Africa	96	112	111	85	56	91	77	88	170	206	154		
Spain	65.893	70.834	82.307	73.937	66.471	51.755	52.719	54.268	55.556	55.909	47.850		
Sri Lanka							12					21	
Sudan	49	35	31	63	35	29	42	38	34	49	45		

Tabla I.1.5.a SOLICITUDES DE MARCAS PRESENTADAS POR ESPAÑOLES EN EL EXTRANJERO, VIA NACIONAL Y ARREGLO DE MADRID, 1998-2008

Fuente : OMPI

País de Origen	Oficina de presentación	1998	1999	2000	2001	2002	2003	2004	2005	2006	2007	2008	
España	Swaziland		15	31	53	33	21	39	29	28	38	35	
	Sweden	220	166	150	145	89	104	95	78	59	51	72	
	Switzerland	415	360	348	409	264	254	283	261	295	260	354	
	Syrian Arab Republic							10	29	56	80	69	
	T F Y R of Macedonia	100	70	83	102	77	99	78	88	75	91	113	
	Tajikistan	62	40	42	73	43	43	44	56	42	50	56	
	Thailand	65		73				121			123	190	
	Trinidad and Tobago	3	19	8		5							
	Turkey	117	91	164	230	166	208	210	228	202	230	258	
	Turkmenistan	4	5	32	56	40	37	40	49	36	49	52	
	Ukraine	187	147	138	164	144	172	182	174	197	198	221	
	United Kingdom	315	261	236	226	151	162	216	179	165	160	171	
	United States of America	657	568	877	665	570	685	877	783	948	978	1.040	
	Uruguay	308	666	485	374	184	158	176	202	207	245	246	
	Uzbekistan	64	44	46	81	43	47	66	61	50	61	66	
	Venezuela			475									
	Viet Nam	91	59	71	108	74	69	64	71	67	95	92	
Zambia	3				3	14	16	31	27	28	37	38	
España Total		84.266	89.677	102.768	95.142	83.302	73.020	70.858	73.798	76.280	77.667	70.128	

Gráfico I.1.5.a

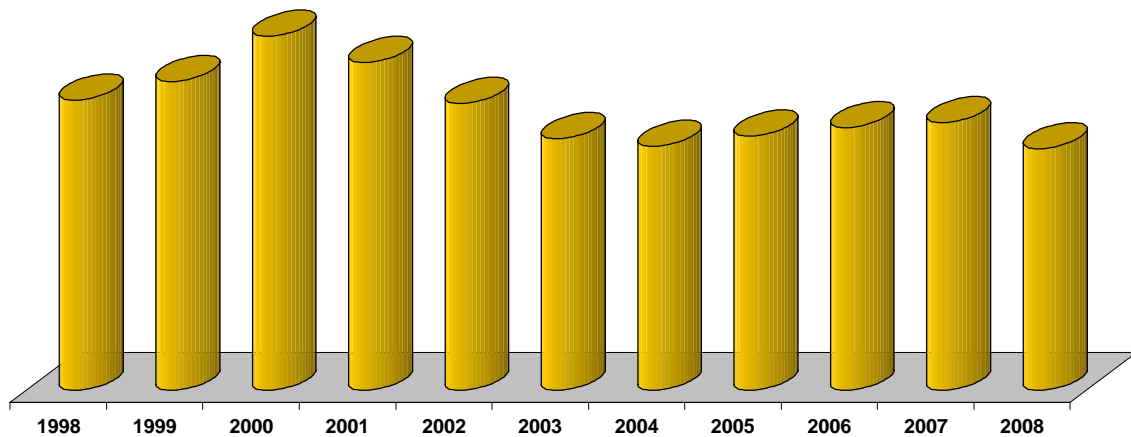


Tabla I.1.5.b MARCAS CONCEDIDAS A ESPAÑOLES EN EL EXTRANJERO, VIA NACIONAL Y ARREGLO DE MADRID, 1995-2008

Fuente : OMPI

País de Origen	Oficina de presentación	1998	1999	2000	2001	2002	2003	2004	2005	2006	2007	2008	
España	Albania	71	47	55	158	60	59	62	61	59	67	63	
	Algeria	154	161	146	173	120	136	131	114	139	117	122	
	Andorra	612	203	170	345	122	143	163	115		249	122	
	Antigua and Barbuda			10	45	30	20	32	26	28	41	36	
	Argentina	623	548	521		112	813						
	Armenia	76	49	53	69	44	50	62	60	50	58	64	
	Aruba					2							
	Australia	98	80	66	155	197	254	253	336	357	153	239	
	Austria	316	261	205	213	125	123	128	101	91	63	73	
	Azerbaijan	68	44	54	72	44	43	54	63	49	66	69	
	Bahrain				19	183	41			44	34	68	133
	Barbados		1										
	Belarus	120	103	74	120	104	100	99	131	114	105	119	
	Benelux	478	429	333	302	213	263	193	177	218	147	147	
	Bhutan			1	39	28	22	35	26	26	40	42	
	Bosnia and Herzegovina	135	74	80	115	92	154	95	108	95	106	126	
	Botswana											26	23
	Brazil				217	134				188	433		520
	Bulgaria	156	129	128	184	146	320	189	132	144	111	99	
	Burundi					1							
	Cambodia				3	5	13	4			31		
	Canada	86	59	102	105	107	98	150	132	99	117	152	
	Chile	451	350	558	529	781	457	366	377	528	370		
	China	353	243	234	352	318	346	434	393	474	543	784	
	Colombia	168	215		332							374	
	Croatia	175	123	140	166	126	136	112	137	142	131	141	
	Cuba	194	190	132	185	110	115	99	78	86	140	152	
	Cyprus							4	179	143	73	199	201
	Czech Republic	269	267	218	336	229	418	181	90	88	62	58	
	Democratic People's Republic of Korea	91	62	62	99	64	55	47	50	48	63	60	
	Denmark	195	146	134	146	107	98	99	84	64	56	71	
	Ecuador				302	197		112				305	
	Egypt	134	116	129	178	236	108	107	101	120	114	148	
	Estonia	200	76	90	114	94	245	197	62	34	49	46	
	Finland	14	126	112	116	77	84	85	66	49	40	55	
	France	601	480	403	374	306	312	234	210	203	177	177	
	Georgia	26	43	51	76	57	52	65	59	54	61	65	
	Germany	533	457	352	337	270	319	236	250	193	182	180	
	Greece	194	100	72	208	169	137	111	95	80	72	75	
	Guatemala	91	180	211	186						104		
	Haiti		21										
	Honduras		99	173	137	140	82	77	87	137	157		
Hong Kong (SAR), China	69	100	88	103	71	87	130	105	106	98	112		
Hungary	245	227	236	245	197	349	177	102	85	65	58		
Iceland	173	123	140	97	74	89	76	69	64	87	83		
India	6	11											
Iran (Islamic Republic of)								34	58	72	61	67	
Ireland	66	49		31	102	88	94	70	55	45	51		
Israel	120	127	100	138	148		63	58	69	93			
Italy	584	440	436	344	240	272	187	203	179	162	173		

Tabla I.1.5.b MARCAS CONCEDIDAS A ESPAÑOLES EN EL EXTRANJERO, VIA NACIONAL Y ARREGLO DE MADRID, 1995-2008

Fuente : OMPI

País de Origen	Oficina de presentación	1998	1999	2000	2001	2002	2003	2004	2005	2006	2007	2008	
España	Jamaica	216		26	22	19							
	Japan		198	251	230	183	179	168	184	202	181	247	
	Kazakhstan	80	63	63	81	61	55	49	53	86	71	77	
	Kenya	5	22	36	72	39	32	42	43	49	51	43	
	Kyrgyzstan	69	42	34	76	44	42	48	53	45	51	54	
	Lao People's Democratic Republic	1	1		6	8							
	Latvia	159	106	104	159	121	343	139	73	38	52	47	
	Lesotho		13	28	53	30	20	34	26	25	38	35	
	Liberia	47	28	33	59	30	17	34	27	28	46	38	
	Liechtenstein	102	76	75	114	63	63	58	51	70	62	65	
	Lithuania	121	132	111	160	120	360	139	82	49	54	59	
	Macau (SAR), China	17	3	10	1	3		38	65	36	127	85	
	Madagascar		4	9	2	2	1	3	3	2		21	
	Malawi	1	1		1					1			
	Malaysia												166
	Malta	19	24	15	129	67						5	9
	Mauritius	7											
	Mexico	439	581	789	945	779	723	619	719	861	777	1.000	
	Moldova	86	52	56	81	60	70	63	83	68	74	78	
	Monaco	134	85	99	149	91	85	80	68	102	89	79	
	Mongolia	245	55	41	106	109	79	66	87	35	51	50	
	Montenegro											59	245
	Morocco	293	269	219	311	176	172	216	207	207	215	232	
	Mozambique	3	23	41	57	34	22	42	37	36	50	44	
	Namibia							11	15	24	40	27	
	Netherlands Antilles	5	2	11	11	9	21	34	32	27	49	33	
	New Zealand	64	54	77		59	39	33	21	27	35	43	
	Nicaragua		68	90									
	Norway	207	185	210	202	162	158	147	156	165	123	220	
	Office for Harmonization in the Internal Market							2.362	3.310	5.572	5.225	5.472	6.551
	Oman											7	42
	Pakistan		11	15	5								
	Panama												287
	Papua New Guinea			6									
Peru	222	266	417	462	272	173	104	287	325	299	397		
Philippines												55	
Poland	316	289	284	349	287	500	228	144	129	95	89		
Portugal	997	792	630	1.034	588	619	519	496	536	559	469		
Republic of Korea	129	64	53	37	40	49	111	51	179	127	100		
Romania	159	151	153	222	142	362	184	156	166	133	72		
Russian Federation	305	306	260	278	281	271	311	290	336	276	386		
Rwanda		4											
Saint Lucia			1	3									
Samoa		1											
San Marino	70	45	48	81	47	45	55	49	48	67	64		
Serbia										42	117	137	
Serbia and Montenegro (formerly Yugoslavia)	159	119	126	160	123	140	102	108	64				
Seychelles							1						
Sierra Leone	36	23	27	55	30	21	36	33	26	41	36		

Tabla I.1.5.b MARCAS CONCEDIDAS A ESPAÑOLES EN EL EXTRANJERO, VIA NACIONAL Y ARREGLO DE MADRID, 1995-2008

Fuente : OMPI

País de Origen	Oficina de presentación	1998	1999	2000	2001	2002	2003	2004	2005	2006	2007	2008
España	Singapore				144	182	199	134	124	113	122	136
	Slovakia	201	218	181	236	172	362	144	106	68	46	53
	Slovenia	158	134	145	196	128	347	138	86	51	45	53
	South Africa											4
	Spain	49.295	53.014	58.860	68.819	63.492	49.367	47.363	43.792	47.022	45.251	53.657
	Sri Lanka						1					6
	Sudan	49	35	31	63	35	29	42	38	34	49	44
	Swaziland		15	31	53	33	21	39	29	28	38	35
	Sweden	179	135	124	115	75	76	75	51	56	43	58
	Switzerland	378	338	327	365	253	237	278	240	278	242	320
	Syrian Arab Republic							10	29	55	80	59
	T F Y R of Macedonia	99	68	69	101	80	98	76	88	75	90	113
	Tajikistan	63	37	35	72	42	43	41	54	42	50	54
	Thailand	52		44			48			68	86	
	Trinidad and Tobago	2	1	13		6						
	Turkey	58	84	153	210	159	192	187	205	193	214	233
	Turkmenistan	8	3	32	56	40	37	40	47	36	49	51
	Ukraine	165	137	129	172	144	163	185	177	186	183	223
	United Kingdom	220	195	210	200	136	138	177	146	131	133	172
	United States of America	627	277	279	309	534	540	498	525	775	844	592
	Uruguay	333	193			245			68	176		258
Uzbekistan	62	46	44	75	45	44	48	61	39	55	57	
Venezuela			447									
Viet Nam	84	55	58	97	68	60	58	66	65	89	87	
Zambia	3	1		3	28	16	31	27	28	37	38	
España Total		64.694	65.703	71.729	84.464	75.958	65.547	61.739	59.991	63.852	62.479	72.891

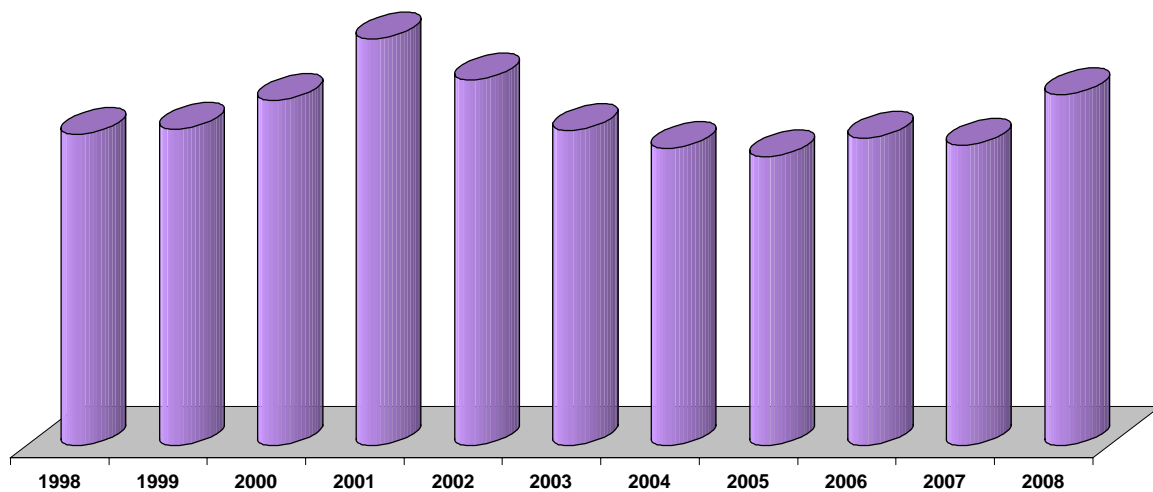
Gráfico I.1.5.b


Tabla I.1.5.c RANKING INTERNACIONAL DE SOLICITUDES

CÓDIGO	PAÍSES	SOLICITUDES	(+/-) ANUAL
DE	ALEMANIA	80.865	-2,99%
AU	AUSTRALIA	59.370	-2,74%
CN	CHINA*	700.996	-1,52%
ES	ESPAÑA	55.586	-13,33%
US	ESTADOS UNIDOS DE AMERICA	294.070	-3,31%
FR	FRANCIA	79.206	-1,03%
JP	JAPON	119.448	-16,61%
GB	REINO UNIDO	35.705	-11,80%

OBSERVACION : Al ser la **fuentes** de esta tabla **OMPI**, se ha adaptado la tabla a los datos publicados por OMPI, recogiendo las solicitudes de marcas nacionales más las solicitudes de marcas internacionales. El **último año** publicado es el año **2008** cuando se tengan los datos del 2009 se actualizará la publicación.

* Incluye HONG-KONG y MACAO.

Gráfico I.1.5.c

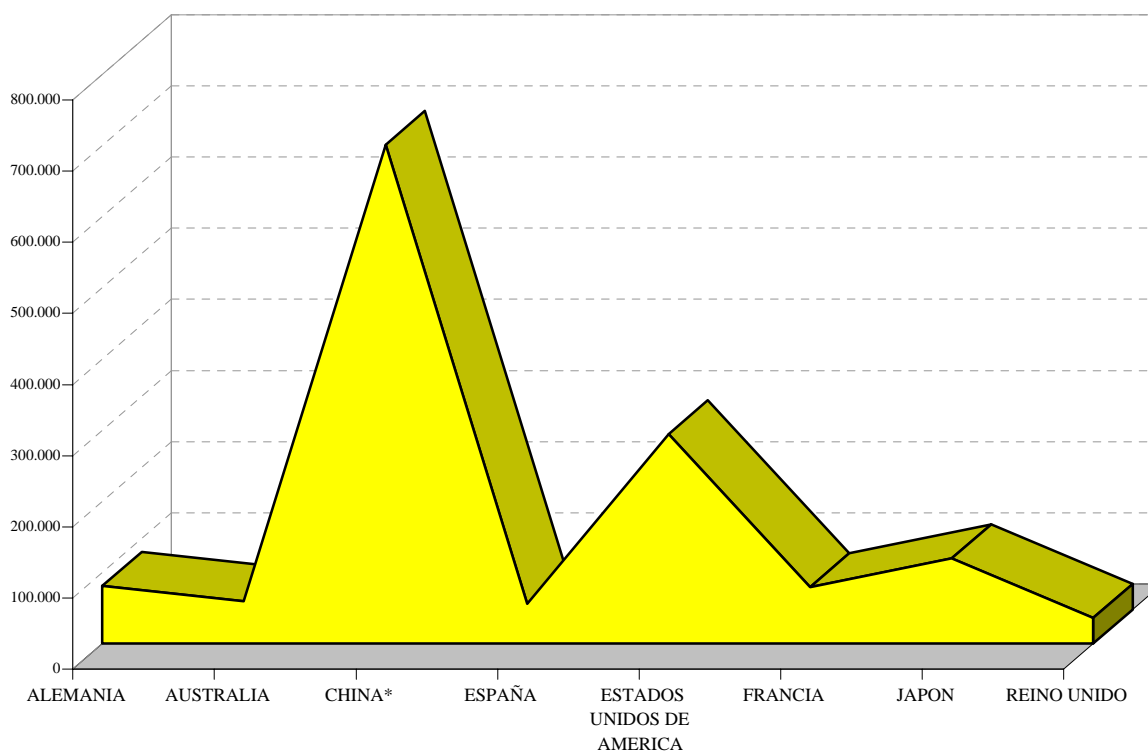


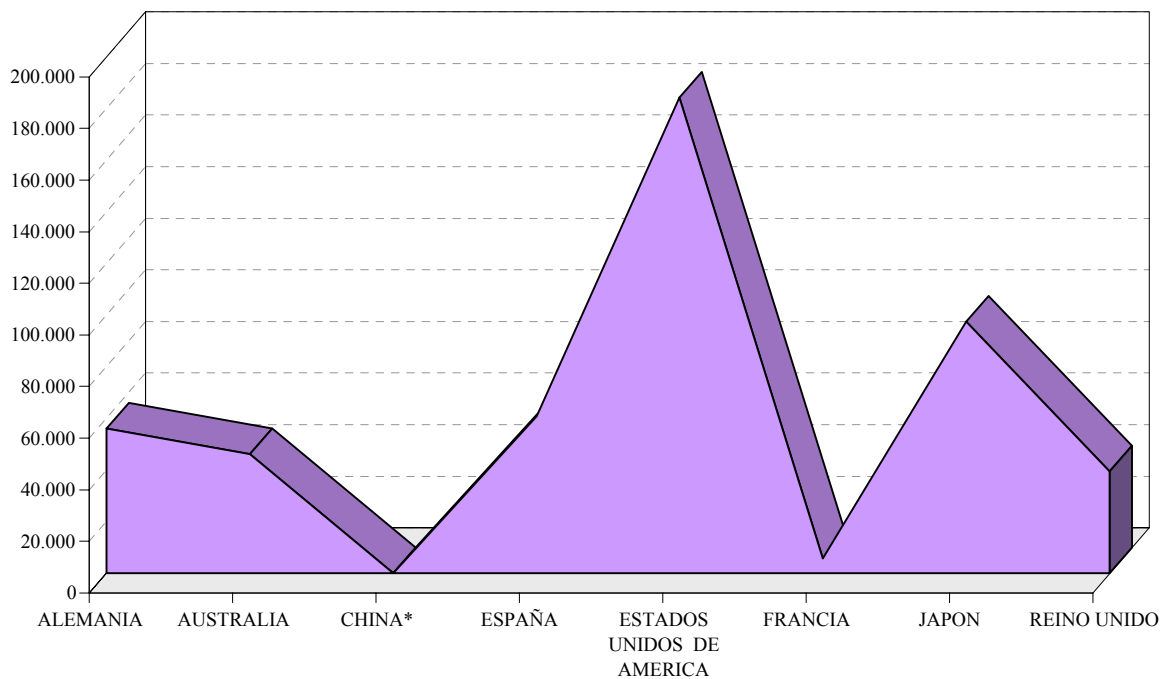
Tabla I.1.5.d RANKING INTERNACIONAL DE CONCESIONES

CÓDIGO	PAÍSES	CONCESIONES	▲ (+/-) ANUAL
DE	ALEMANIA	56.103	-7,48%
AU	AUSTRALIA	46.206	5,53%
CN	CHINA*	-	
ES	ESPAÑA	60.992	16,40%
US	ESTADOS UNIDOS DE AMERICA	184.306	6,89%
FR	FRANCIA	5.955	-6,68%
JP	JAPON	97.525	2,62%
GB	REINO UNIDO	39.500	23,57%

OBSERVACION : Al ser la **fuer**te de esta tabla **OMPI**, se ha adaptado la tabla a los datos publicados por **OMPI**, recogiendo las concesiones de marcas nacionales más las concesiones de marcas internacionales; En Francia se contabilizan solamente las concesiones internacionales. El **último año** publicado es el año **2008**, cuando se tengan los datos del 2009 se actualizará la publicación.

* Incluye HONG-KONG y MACAO; sólo se dispone de los datos de las concesiones internacionales.

Gráfico I.1.5.d



SUMARIO

	Pag.
<i>I.2.1 Marcas Internacionales de origen español</i>	
Tabla I.2.1.a Evolución de los registros de M.I. realizados por los españoles frente al total de registros, 2000-2009	139
. Gráfico I.2.1.a	139
Tabla I.2.1.b Designaciones de los registros de M.I. solicitadas por españoles según el país designado, 2009	140
Tabla I.2.1.c Renovaciones de registros de M.I. realizadas por españoles frente al Total de renovaciones, 2000-2009	142
Tabla I.2.1.d Ranking internacional de registros de M.I., 2009	142
. Gráfico I.2.1.d	142
<i>I.2.2 Marcas Internacionales con efectos en España</i>	
Tabla I.2.2.a Designaciones de registros de M.I. en España según el momento en que se efectúa la designación 2000-2009	143
. Gráfico I.2.2.a	143
Tabla I.2.2.b Evolución anual de las designaciones a España de los registros de M.I. frente al Total de registros, 2000-2009	144
. Gráfico I.2.2.b	144
Tabla I.2.2.c Designaciones de los registros de M.I. Solicitadas en España por extranjeros según el país origen, 2009	145
Tabla I.2.2.d Reparto de los registros y de las renovaciones de M.I. con efectos en España, por la clasificación internacional, 2009	147
<i>I.2.3 Denegaciones de los registros de M.I.</i>	
Tabla I.2.3 Denegaciones de los registros de M.I. en España, 2000-2009	148
<i>I.2.4 Recursos de Marcas Internacionales</i>	
Tabla I.2.4 Interposiciones y Resoluciones, 2000-2009	148
. Gráfico I.2.4	148

FUENTE: OMPI

Tabla I.2.1.a EVOLUCION DE LOS REGISTROS DE M.I. REALIZADOS POR LOS ESPAÑOLES FRENTE AL TOTAL DE REGISTROS, 2000-2009

AÑOS	TOTAL REGISTROS	REGISTROS ESPAÑOLES	% Registros ES / Total
2000	22.968	833	3,63%
2001	23.985	908	3,79%
2002	22.236	779	3,50%
2003	21.847	914	4,18%
2004	23.379	698	2,99%
2005	33.169	858	2,59%
2006	37.224	921	2,47%
2007	38.471	788	2,05%
2008	40.985	940	2,29%
2009	35.925	682	1,90%

Gráfico I.2.1.a

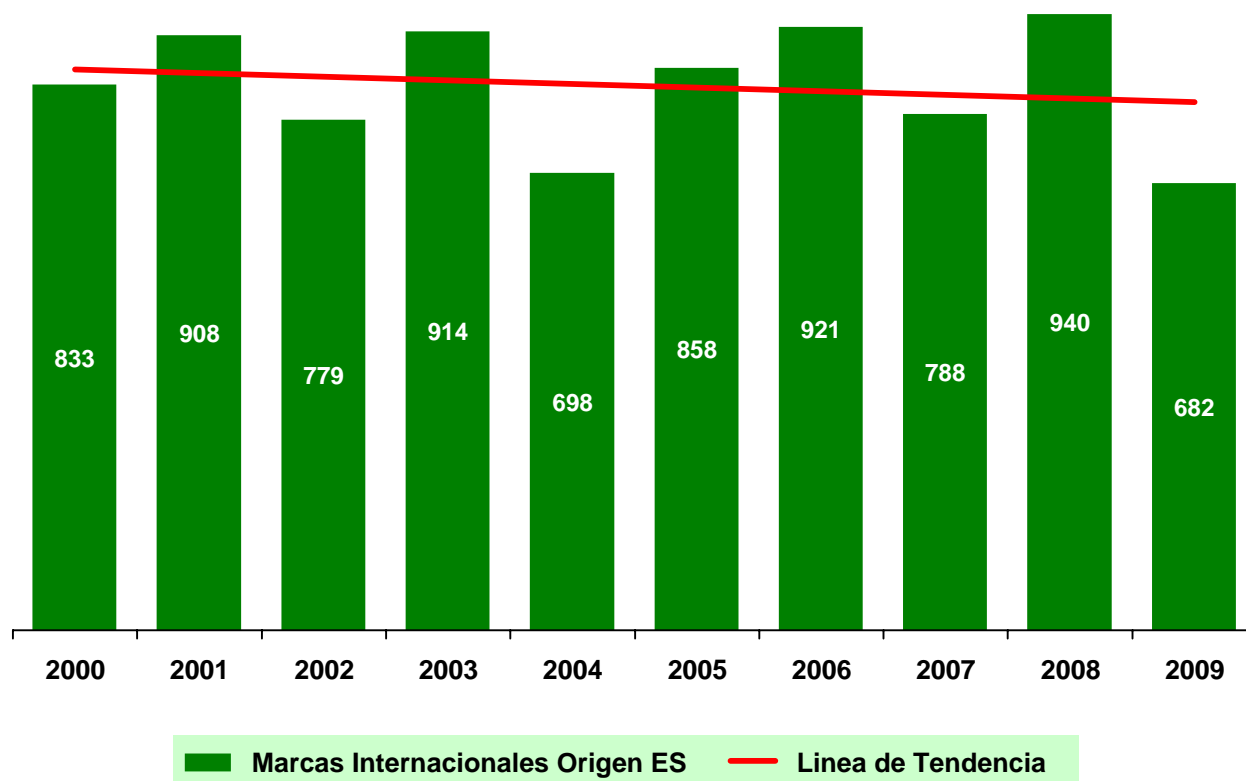


Tabla I.2.1.b DESIGNACIONES DE LOS REGISTROS DE M.I. SOLICITADAS POR ESPAÑOLES SEGÚN EL PAÍS DESIGNADO, 2009

Código	País designado	Designaciones
AG	Antigua y Barbuda	24
AL	Albania	52
AM	Armenia	49
AN	Antillas Neerlandesas	22
AT	Austria	37
AU	Australia	132
AZ	Azerbaiyán	56
BA	Bosnia y Herzegovina	79
BG	Bulgaria	27
BH	Bahrein	39
BT	Bhután	19
BW	Bostwana	19
BX	Benelux	82
BY	Belarús	93
CH	Suiza	188
CN	China	298
CU	Cuba	81
CY	Chipre	22
CZ	República Checa	45
DE	Alemania	91
DK	Dinamarca	24
DZ	Argelia	113
EE	Estonia	17
EG	Egipto	134
EM	Unión Europea	139
FI	Finlandia	27
FR	Francia	126
GB	Reino Unido	82
GE	Georgia	72
GH	Ghana	19
GR	Grecia	50
HR	Croacia	102
HU	Hungría	36
IE	Irlanda	29
IR	Irán (República Islámica del)	66
IS	Islandia	55
IT	Italia	117
JP	Japón	176
KE	Kenya	42
KG	Kirguistán	43
KP	Rep. Popular Democrática de Corea	42

Tabla I.2.1.b DESIGNACIONES DE LOS REGISTROS DE M.I. SOLICITADAS POR ESPAÑOLES SEGÚN EL PAÍS DESIGNADO, 2009

Código	País designado	Designaciones
KR	República de Corea	120
KZ	Kazajstán	61
LI	Liechtenstein	47
LR	Liberia	13
LS	Lesotho	19
LT	Lituania	20
LV	Letonia	19
MA	Marruecos	198
MC	Mónaco	51
MD	República de Moldova	68
ME	Montenegro	88
MG	Madagascar	20
MK	Ex República Yugoslava de Macedonia	79
MN	Mongolia	34
MZ	Mozambique	19
NA	Namibia	18
NO	Noruega	129
OM	Omán	50
PL	Polonia	56
PT	Portugal	112
RO	Rumania	46
RS	Serbia	108
RU	Federación de Rusia	265
SD	Sudán	18
SE	Suecia	30
SG	Singapur	92
SI	Eslovenia	29
SK	Eslovaquia	27
SL	Sierra Leona	21
SM	San Marino	37
ST	Santo Tomé y Príncipe	13
SY	República Árabe de Siria	72
SZ	Swazilandia	24
TJ	Tayikistán	36
TM	Turkmenistán	34
TR	Turquía	138
UA	Ucrania	133
US	Estados Unidos de América	280
UZ	Uzbekistán	44
VN	Vietnam	75
ZM	Zambia	19
TOTAL		5.728

Tabla I.2.1.c RENOVACIONES DE REGISTROS DE M.I. REALIZADAS POR ESPAÑOLES FRENTE AL TOTAL DE RENOVACIONES, 2000-2009

AÑOS	TOTAL RENOVACIONES	RENOVACIONES ES	% Renovaciones ES / Total
2000	6.869	282	4,11%
2001	6.503	272	4,18%
2002	6.023	271	4,50%
2003	6.637	308	4,64%
2004	7.345	310	4,22%
2005	7.496	354	4,72%
2006	15.205	698	4,59%
2007	17.478	813	4,65%
2008	19.472	879	4,51%
2009	19.234	827	4,30%
TOTAL	112.262	5.014	4,47%

Tabla I.2.1.d RANKING INTERNACIONAL DE REGISTROS DE M.I., 2009

PAISES	REGISTROS	▲ (+/-) ANUAL	% TOTAL
ALEMANIA	5.391	-11,9%	15%
AUSTRIA	1.075	0,3%	3%
BENELUX	2.057	-20,3%	6%
ESPAÑA	682	-27,4%	2%
FRANCIA	3.565	-11,5%	10%
ITALIA	2.231	-14,3%	6%
SUIZA	2.448	-13,0%	7%
OTROS	18.476	-11,3%	51%
TOTAL	35.925	-12,3%	100%

Gráfico I.2.1.d

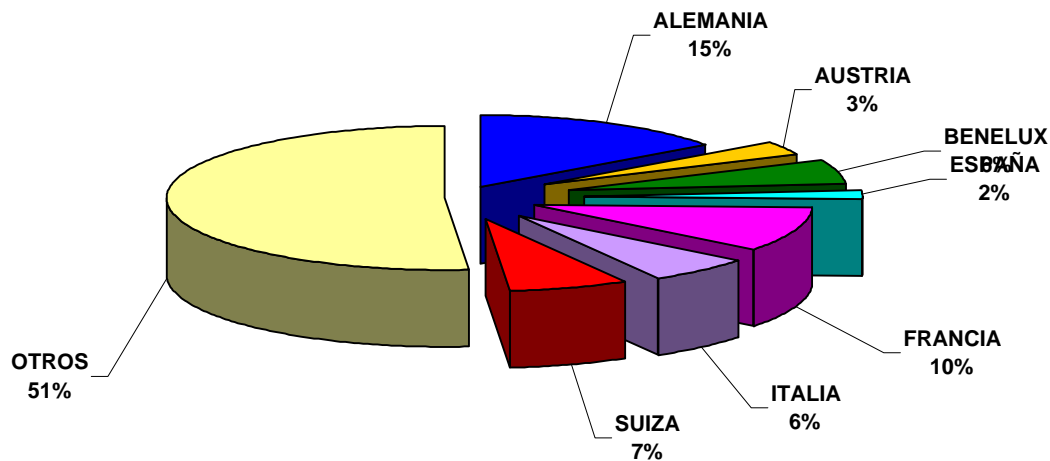


Tabla I.2.2.a DESIGNACIONES DE REGISTROS DE M.I. EN ESPAÑA SEGUN EL MOMENTO EN QUE SE EFECTUA LA DESIGNACION, 2000-2009

AÑOS	Designaciones en el momento del registro	Designaciones posteriores al registro	Designaciones mantenidas en la renovación
2000	10.499	471	3.594
2001	10.231	511	3.253
2002	8.624	550	2.949
2003	7.841	915	3.326
2004	7.268	654	3.730
2005	7.740	589	3.840
2006	6.703	528	7.620
2007	5.795	503	8.331
2008	5.417	413	9.246
2009	3.984	280	8.881

Gráfico I.2.2.a

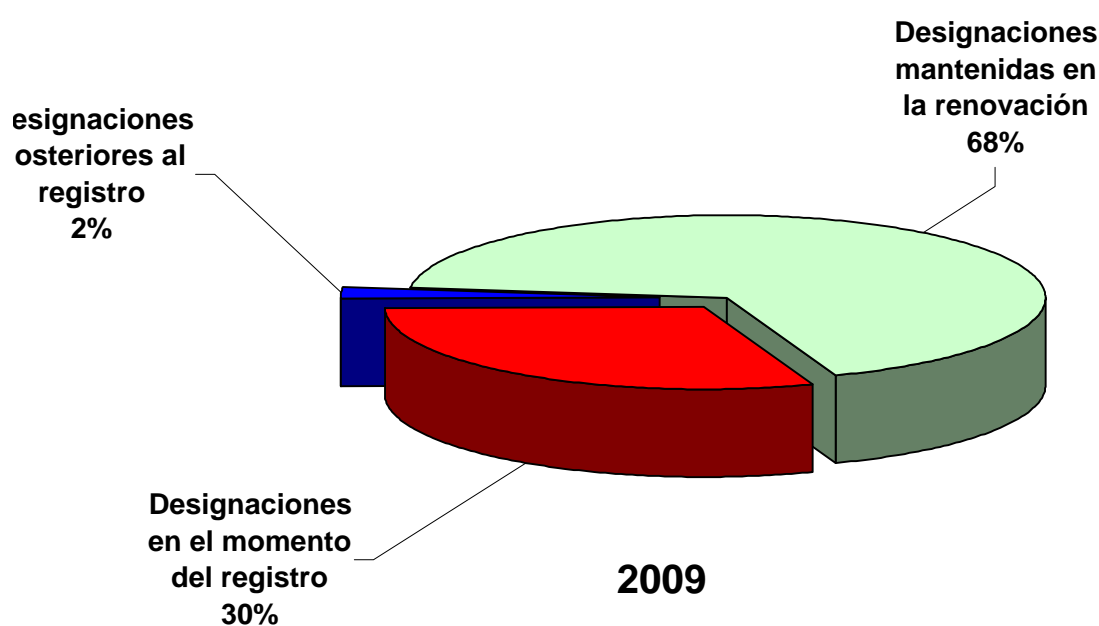


Tabla I.2.2.b EVOLUCION ANUAL DE LAS DESIGNACIONES A ESPAÑA DE LOS REGISTROS DE M.I. FRENTE AL TOTAL DE REGISTROS, 2000-2009

AÑOS	TOTAL REGISTROS	DESIGNACIONES	% DESIGNACIONES/ TOTAL	▲ (+/-) ANUAL
2000	22.968	10.970	47,76%	8,14%
2001	23.985	10.742	44,79%	-2,08%
2002	22.236	9.174	41,26%	-14,60%
2003	21.847	8.756	40,08%	-4,56%
2004	23.379	7.922	33,89%	-9,52%
2005	33.169	8.329	25,11%	5,14%
2006	37.224	7.231	19,43%	-13,18%
2007	38.471	6.298	16,37%	-12,90%
2008	40.985	5.830	14,22%	-7,43%
2009	35.925	4.264	11,87%	-26,86%

Nota: Las designaciones incluyen tanto las realizadas en el momento del registro como las realizadas en un momento posterior al mismo; No incluye las renovaciones

Gráfico I.2.2.b

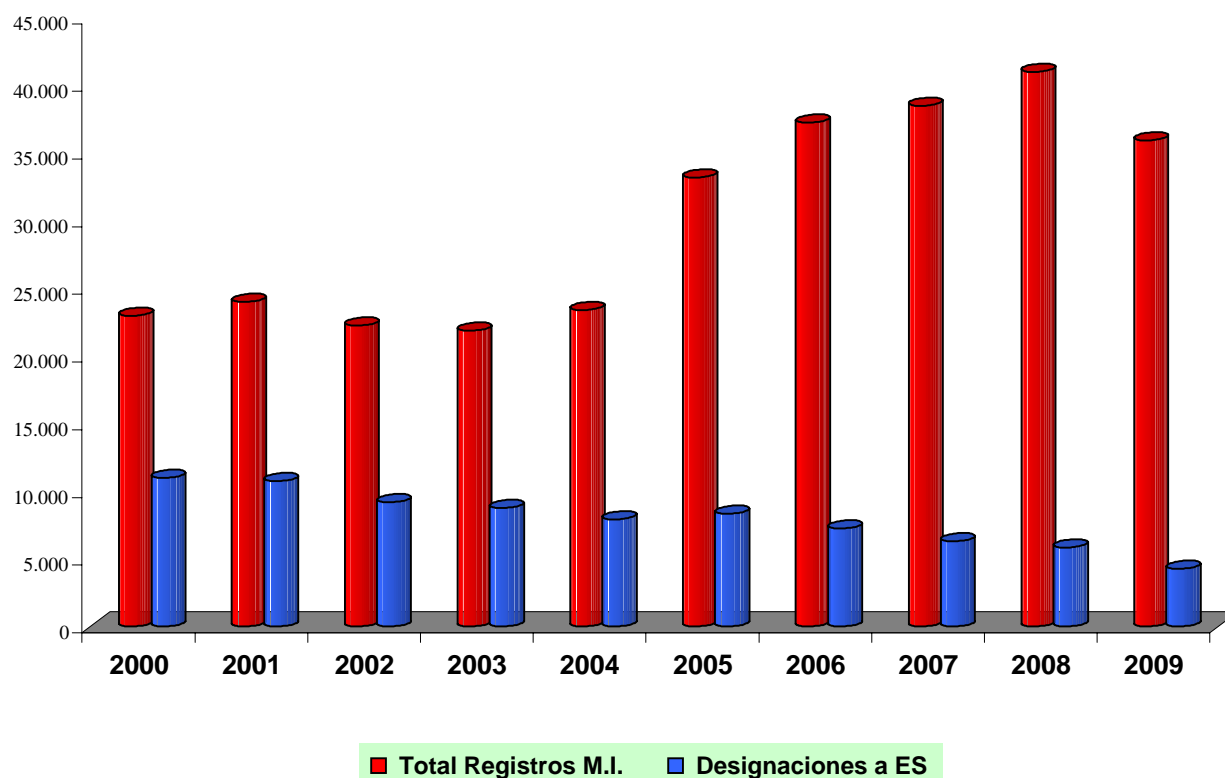


Tabla I.2.2.c DESIGNACIONES DE LOS REGISTROS DE M.I. SOLICITADAS EN ESPAÑA POR EXTRANJEROS, SEGÚN SU PAÍS DE ORIGEN, 2009

Código	País de origen	Designaciones
AN	Antillas Neerlandesas	5
AT	Austria	118
AU	Australia	64
AZ	Azerbaiyán	1
BG	Bulgaria	22
BX	Benelux	246
BY	Belarús	12
CH	Suiza	360
CN	China	449
CY	Chipre	3
CZ	República Checa	75
DE	Alemania	588
DK	Dinamarca	16
EG	Egipto	7
FI	Finlandia	5
FR	Francia	723
GB	Reino Unido	36
GE	Georgia	1
GR	Grecia	10
HR	Croacia	13
HU	Hungría	17
IE	Irlanda	2
IR	Irán (República Islámica del)	8
IS	Islandia	2
IT	Italia	326
JP	Japón	80
KE	Kenia	1
KR	República de Corea	27
KZ	Kazajstán	3
LI	Liechtenstein	42
LT	Lituania	9
LV	Letonia	15
MA	Marruecos	22

Tabla I.2.2.c DESIGNACIONES DE LOS REGISTROS DE M.I. SOLICITADAS EN ESPAÑA POR EXTRANJEROS, SEGÚN SU PAÍS DE ORIGEN, 2009

Código	País de origen	Designaciones
MC	Mónaco	15
MD	República de Moldova	6
MG	Madagascar	1
NO	Noruega	20
PL	Polonia	71
PT	Portugal	68
RO	Rumanía	7
RS	Serbia	10
RU	Federación de Rusia	176
SE	Suecia	22
SG	Singapur	17
SI	Eslovenia	31
SK	Eslovaquia	31
SM	San Marino	4
TR	Turquía	216
UA	Ucrania	27
US	Estados Unidos de América	222
VN	Vietnam	12
TOTAL		4.264

Tabla I.2.2.d REPARTO DE LOS REGISTROS Y DE LAS RENOVACIONES DE M.I. CON EFECTOS EN ESPAÑA, POR CLASIFICACION INTERNACIONAL, 2009

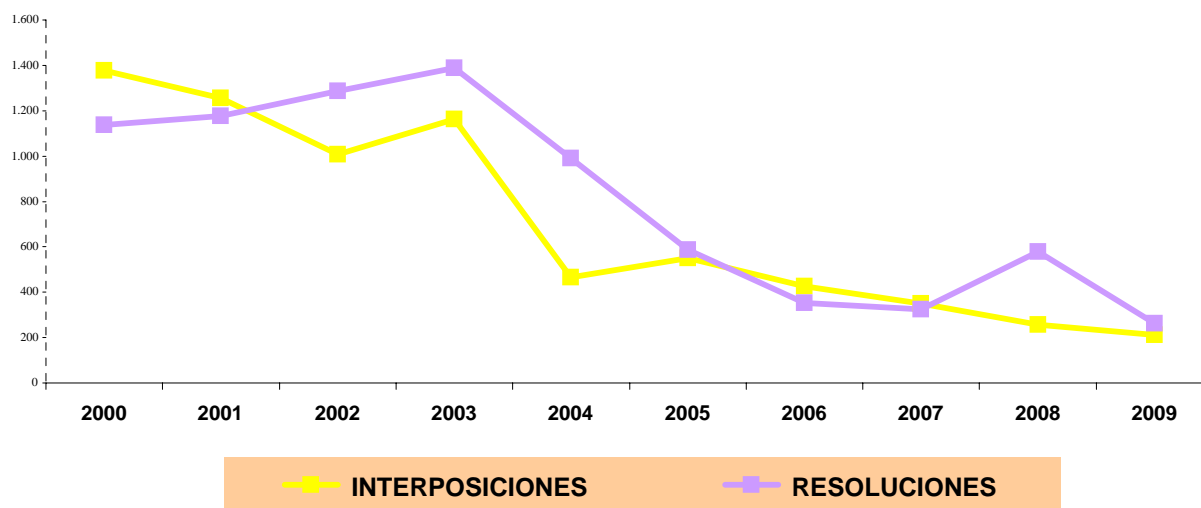
CLASES	REGISTROS Y RENOVACIONES	▲ (+/-) ANUAL
1	266	-6,01%
2	108	5,88%
3	505	-25,19%
4	94	-24,19%
5	495	-21,43%
6	235	-25,16%
7	325	-29,81%
8	125	-19,87%
9	871	-21,03%
10	204	-32,89%
11	347	-17,38%
12	287	-11,96%
13	30	25,00%
14	196	-24,90%
15	35	25,00%
16	399	-33,28%
17	158	-23,67%
18	282	-29,32%
19	204	-16,39%
20	233	-19,93%
21	166	-30,83%
22	68	-1,45%
23	40	-36,51%
24	165	-24,66%
25	607	-25,70%
26	57	-6,56%
27	66	32,00%
28	228	-21,38%
29	275	-30,38%
30	373	-24,19%
31	159	-38,85%
32	226	-32,74%
33	170	-32,54%
34	70	-25,53%
35	706	-23,34%
36	226	-26,14%
37	277	-16,06%
38	294	-19,01%
39	211	-6,64%
40	144	-6,49%
41	429	-23,53%
42	557	-11,02%
43	185	-22,92%
44	150	-17,58%
45	123	-11,51%
TOTAL	11.371	-22,32%

Tabla I.2.3 DENEGACIONES DE LOS REGISTROS DE M.I. EN ESPAÑA, 2000-2009

AÑOS	DENEGACIONES	▲ (+/-) ANUAL
2000	5.253	0,2%
2001	5.989	14,0%
2002	5.670	-5,3%
2003	3.030	-46,6%
2004	2.296	-24,2%
2005	1.538	-33,0%
2006	1.599	4,0%
2007	1.147	-28,3%
2008	1.028	-10,4%
2009	871	-15,3%

Tabla I.2.4 INTERPOSICIONES Y RESOLUCIONES DE RECURSOS, 2000-2009

AÑOS	INTERPOSICIONES	▲ (+/-) ANUAL	RESOLUCIONES	▲ (+/-) ANUAL
2000	1.376	3,46%	1.137	32,83%
2001	1.255	-8,79%	1.177	3,52%
2002	1.006	-19,84%	1.287	9,35%
2003	1.164	15,71%	1.388	7,85%
2004	465	-60,05%	990	-28,67%
2005	549	18,06%	587	-40,71%
2006	425	-22,59%	354	-39,69%
2007	351	-17,41%	324	-8,47%
2008	257	-26,78%	578	78,40%
2009	212	-17,51%	263	-54,50%

Gráfico I.2.4


SUMARIO

	Pag.
<i>I.3.1 Actividad de la OEPM en relacion a las Marcas Comunitarias (fuente OEPM)</i>	
Tabla I.3.1.a Solicitudes de Informes de búsquedas de Marcas Comunitarias frente a Marcas Nacionales e Internacionales, 2000-2009	150
. Gráfico I.3.1.a	150
<i>I.3.2 Datos de Marcas Comunitarias (fuente OAMI)</i>	
Tabla I.3.2.a Evolución de las solicitudes de marcas comunitarias y las de origen español, 2000-2009	151
. Gráfico I.3.2.a	151
Tabla I.3.2.b Solicitudes de marcas comunitarias según su idioma de solicitud	152
Tabla I.3.2.c Solicitudes de Marcas Comunitarias por país de origen, 2009	153
. Gráfico I.3.2.c	153
Tabla I.3.2.d Renovaciones de Marcas Comunitarias por país de origen, 2009	154
. Gráfico I.3.2.d	154

FUENTE : OMPI

Tabla I.3.1.a SOLICITUDES DE INFORMES DE BUSQUEDAS DE MARCAS COMUNITARIAS FRENTE A MARCAS NACIONALES E INTERNACIONALES, 2000-2009

Años	Solicitudes de informes de búsqueda	(+/-) Anual
2000	49.215	11,6%
2001	48.287	-1,9%
2002	39.830	-17,5%
2003	42.252	6,1%
2004	70.447	66,7%
2005	69.311	-1,6%
2006	72.136	4,1%
2007	89.252	23,7%
2008	31.578	-64,6%
2009	3.506	-88,9%

Notas: - Son informes solicitados por la OAMI
 - A partir del 10 de marzo del 2008 que entró en vigor la modificación del reglamento de la marca comunitaria, los informes de búsqueda pasan a ser optativos y sujetos a una tasa, dejando de ser de oficio y en todas las solicitudes presentadas.

Gráfico I.3.1.a

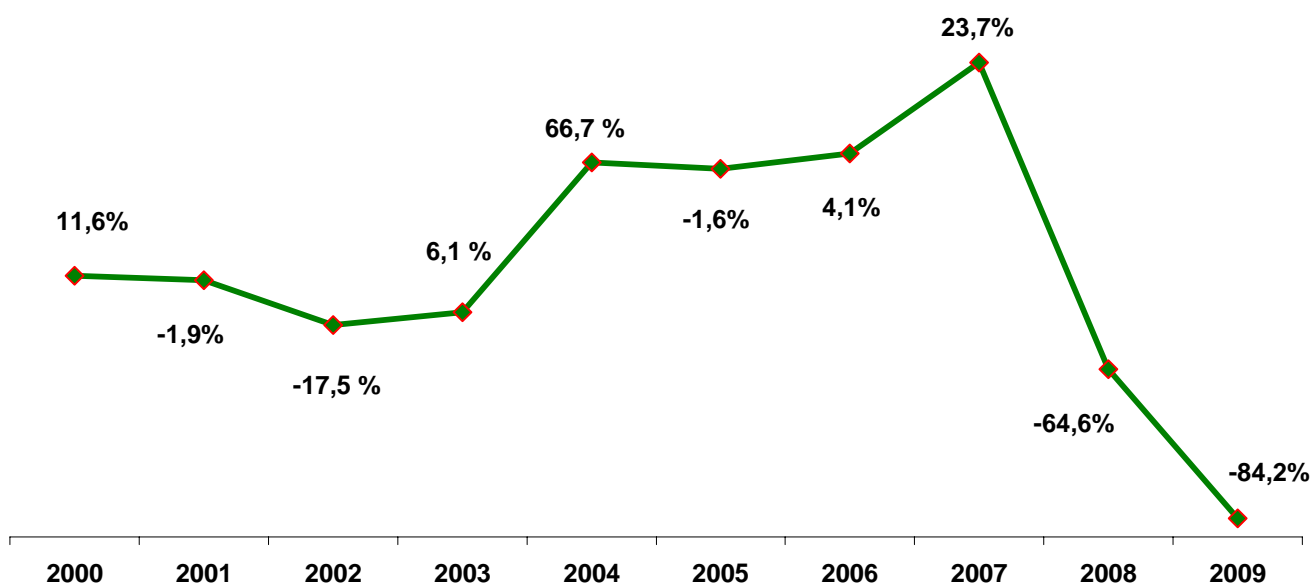


Tabla I.3.2.a EVOLUCION DE LAS SOLICITUDES DE MARCAS COMUNITARIAS Y LAS DE ORIGEN ESPAÑOL, 2000-2009

Año	Solicitudes Marcas Comunitarias	▲ (+/-) Anual	Solicitudes de Marcas Comunitarias origen ES	▲ (+/-) Anual	% Solicitudes M.C origen ES / Total M.C.
2000	57.601	39,13%	3.466	32,85%	6,02%
2001	49.494	-14,07%	3.426	-1,15%	6,92%
2002	46.906	-5,23%	3.759	9,72%	8,01%
2003	59.649	27,17%	5.690	51,37%	9,54%
2004	59.791	0,24%	5.546	-2,53%	9,28%
2005	65.385	9,36%	5.758	3,82%	8,81%
2006	77.993	19,28%	6.300	9,41%	8,08%
2007	88.444	13,40%	7.337	16,46%	8,30%
2008	87.984	-0,52%	6.910	-5,82%	7,85%
2009	88.191	0,24%	6.960	0,72%	7,89%

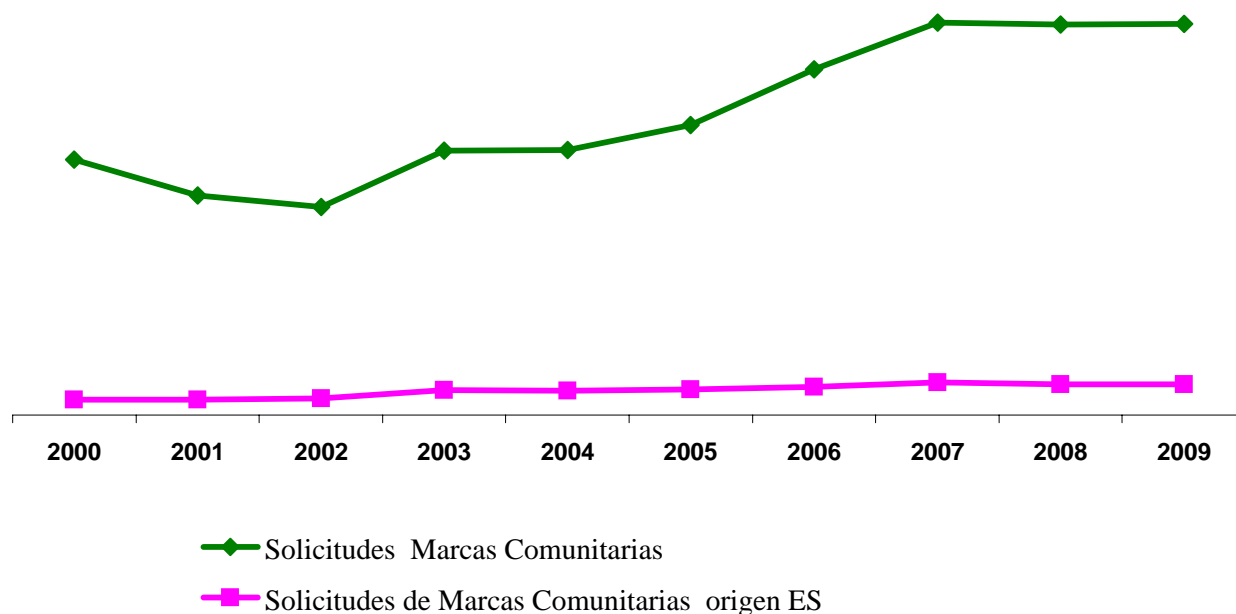
Gráfico I.3.2.a


Tabla 1.3.2.b SOLICITUDES DE MARCAS COMUNITARIAS SEGÚN SU IDIOMA DE SOLICITUD, 2009

Idioma	Solicitudes por Idioma	▲ (+/-) 2009/2008	% / Total	Orden Idioma Solicitud
1º Idioma de solicitud				
Inglés	35.000	-5,1%	39,7%	1º
Alemán	16.287	8,3%	18,5%	2º
Francés	9.401	-0,4%	10,7%	3º
Español	7.702	-1,0%	8,7%	4º
Italiano	6.748	4,5%	7,7%	5º
Holandés	4.814	20,4%	5,5%	6º
Sueco	1.953	25,4%	2,2%	7º
Polaco	1.517	-2,3%	1,7%	8º
Danés	1.111	-0,1%	1,3%	9º
Portugués	930	-9,4%	1,1%	10º
Finés	616	3,5%	0,7%	11º
Checo	425	16,1%	0,5%	12º
Griego	403	2,3%	0,5%	13º
Otros	1.284	12,5%	1,5%	
TOTAL	88.191	1,0%		
2º Idioma de solicitud				
Inglés	50.090	6,0%	56,8%	1º
Francés	17.627	-6,8%	20,0%	2º
Alemán	10.555	-5,1%	12,0%	3º
Italiano	5.930	-1,8%	6,7%	4º
Español	3.983	-0,3%	4,5%	5º
No definido	6	-25,00%	0,0%	
TOTAL	88.191	0,99%		

Tabla I.3.2.c MARCAS COMUNITARIAS POR PAIS DE ORIGEN, 2009

Código	País	Solicitudes	▲ (+/-) Anual	Orden País en TOP 10
DE	ALEMANIA	16.296	20,0%	1º
US	ESTADOS UNIDOS DE AMERICA	11.340	13,9%	2º
GB	REINO UNIDO	8.028	9,8%	3º
IT	ITALIA	7.333	9,0%	4º
ES	ESPAÑA	6.960	8,5%	5º
FR	FRANCIA	6.589	8,1%	6º
NL	PAISES BAJOS	3.931	4,8%	7º
CH	SUIZA	2.653	3,3%	8º
AT	AUSTRIA	2.306	2,8%	9º
JP	JAPON	2.062	2,5%	10º
	OTROS	14.007	17,2%	
TOTAL		81.505		

Gráfico I.3.2.c

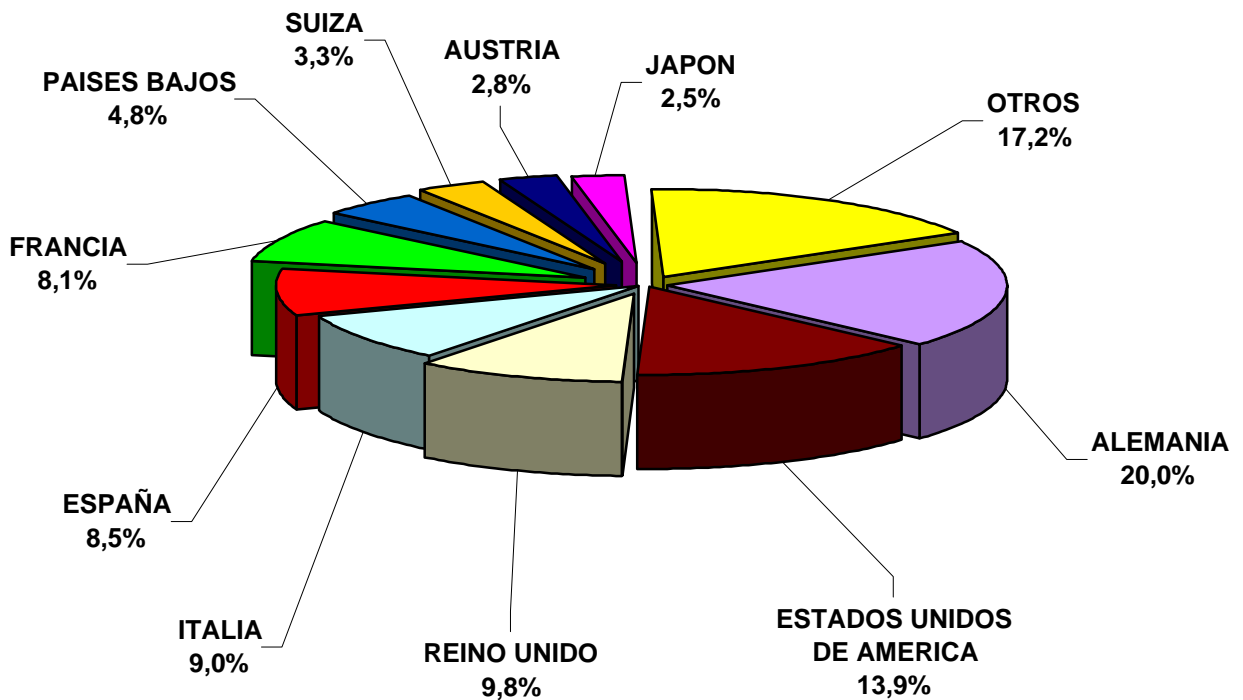
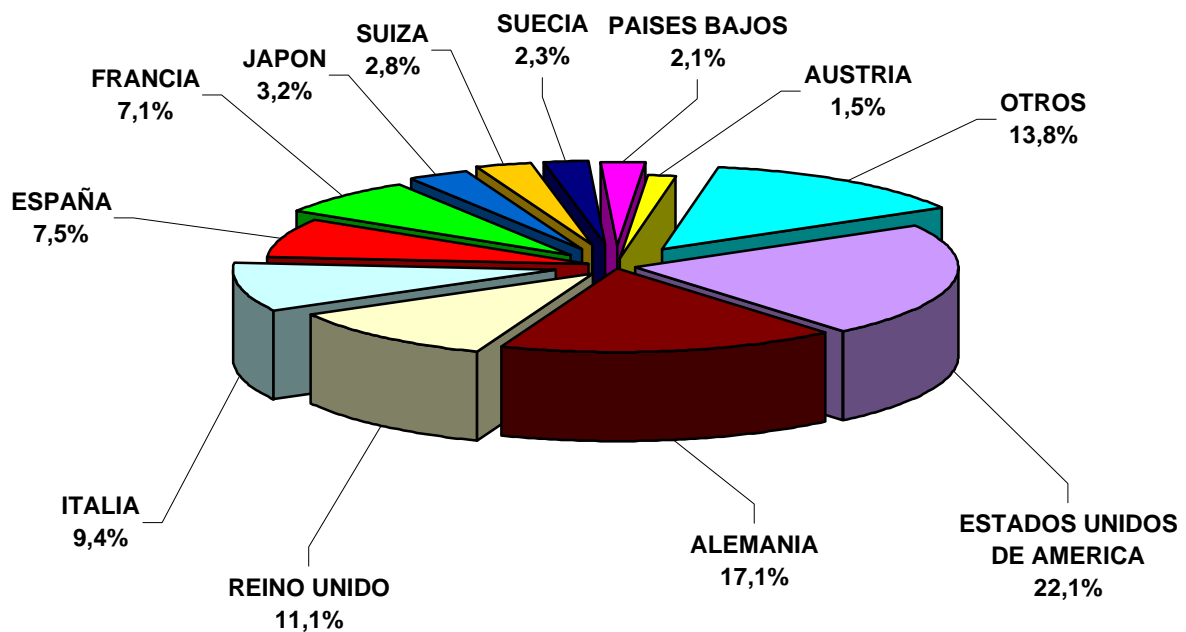


Tabla I.3.2.d RENOVACIONES DE MARCAS COMUNITARIAS POR PAIS DE ORIGEN, 2009

Código	País	Renovaciones	% / Total	Orden País
US	ESTADOS UNIDOS DE AMERICA	3.678	22,1%	1º
DE	ALEMANIA	2.851	17,1%	2º
GB	REINO UNIDO	1.854	11,1%	3º
IT	ITALIA	1.558	9,4%	4º
ES	ESPAÑA	1.246	7,5%	5º
FR	FRANCIA	1.188	7,1%	6º
JP	JAPON	531	3,2%	7º
CH	SUIZA	469	2,8%	8º
SE	SUECIA	381	2,3%	9º
NL	PAISES BAJOS	352	2,1%	10º
AT	AUSTRIA	249	1,5%	11º
	OTROS	2.293	13,8%	
TOTAL		16.650		

Gráfico I.3.2.d



SUMARIO

	Pag.
Tabla II.a	156
Ratios de conversión de las solicitudes presentadas, del sistema multiclase a uniclase	
Tabla II.b	157
Solicitudes y concesiones de nombres comerciales, 2000-2009	
. Gráfico II.b	157
II.1 Solicitudes	
Tabla II.1.a	158
Lista de los 50 mayores solicitantes de nombres comerciales, 2009	
Tabla II.1.b	159
Solicitudes de nombres comerciales distribuidas según la naturaleza del solicitante	
Tabla II.1.c	160
Solicitudes de nombres comerciales por países de origen	
Tabla II.1.d	161
Solicitudes de Nombres Comerciales por CC.AA., en relación con el nº de habitantes; su actividad marcaria, 2009	
. Gráfico II.1.d.1	161
. Gráfico II.1.d.2	162
Tabla II.1.e	163
Solicitudes de nombres comerciales por provincia de residencia del primer solicitante	
Tabla II.1.f	164
Solicitudes de nombres comerciales presentadas, por residentes y por municipios	
Tabla II.1.g	177
Solicitudes de nombres comerciales presentadas por la Clasificación Internacional	
Tabla II.1.h	178
Solicitudes de nombres comerciales presentadas por la Clasificación Internacional, CC.AA. y provincias	
II.2 Concesiones	
Tabla II.2.a	192
Tiempo medio de resolución de nombres comerciales, en el periodo: 2000-2009	
Tabla II.2.b	193
Concesiones de nombres comerciales por países de origen	
Tabla II.2.c	194
Concesiones de nombres comerciales por la Clasificación Internacional, por CC.AA. y provincias	
II.3 Nombres Comerciales en Vigor	
Tabla II.3.a	208
Nombres comerciales en vigor, por países de origen al 31/12/2009	
Tabla II.3.b	210
Nombres comerciales en vigor, por CC.AA. y provincias al 31/12/2009	
. Gráfico II.3.b	212
II.4 Recursos de Nombres comerciales	
Tabla II.4	213
Interposiciones y resoluciones, 2000-2009	
. Gráfico II.4	213

Tabla II.a RATIOS DE CONVERSIÓN DE LAS SOLICITUDES PRESENTADAS, DEL SISTEMA MULTICLASE A UNICLASE

AÑO	NOMBRES COMERCIALES
2002	1,33
2003	1,29
2004	1,35
2005	1,35
2006	1,31
2007	1,33
2008	1,32
2009	1,22

Nota: A partir de la entrada en vigor de la Ley 17/2001, de la Ley de Marcas el 31 de julio de 2002, del sistema multiclase, repercute sobre el número de solicitudes al poder acumular una solicitud varias clases frente al sistema anterior de una solicitud por clase. En consecuencia, para utilizar criterios homogéneos con el periodo anterior, debe multiplicarse el número de solicitudes por la ratio, que es el número medio de clases por solicitud que se están presentando tras la entrada en vigor del sistema "multiclase".

Tabla II.b SOLICITUDES Y CONCESIONES DE NOMBRES COMERCIALES, 2000-2009

AÑOS	SOLICITUDES				CONCESIONES			
	Residentes	No Residentes	TOTAL	▲ (+/-) Anual	Residentes	No Residentes	TOTAL	▲ (+/-) Anual
2000	4.227	2	4.229	2,0%	3.276	3	3.279	27,2%
2001	4.164	4	4.168	-1,4%	4.352	0	4.352	32,7%
2002	4.923	17	4.940	18,5%	3.153	1	3.154	-27,5%
2003	4.148	14	4.162	-15,7%	4.094	13	4.107	30,2%
2004	3.915	13	3.928	-5,6%	3.873	12	3.885	-5,4%
2005	5.094	36	5.130	30,6%	3.768	15	3.783	-2,6%
2006	6.267	182	6.449	25,7%	4.240	55	4.295	13,5%
2007	6.746	4	6.750	4,7%	5.532	12	5.544	29,1%
2008	5.848	17	5.865	-13,1%	5.153	9	5.162	-6,9%
2009	4.691	3	4.694	-20,0%	4.024	9	4.033	-21,9%

Nota: A partir de la entrada en vigor de la Ley 17/2001, de la Ley de Marcas el 31 de julio de 2002, del sistema multiclase, repercute sobre el número de solicitudes al poder acumular una solicitud varias clases frente al sistema anterior de una solicitud por clase. En consecuencia, para utilizar criterios homogéneos con el periodo anterior, debe multiplicarse el número de solicitudes por la ratio, que es el número medio de clases por solicitud que se están presentando tras la entrada en vigor del sistema "multiclase". (Ver tabla II.1.a)

Gráfico II.b

AÑO 2009

Tabla II.1.a LISTA DE LOS 50 MAYORES SOLICITANTES DE NOMBRES COMERCIALES, 2009

Nº DE ORDEN	RESIDENTES	Nº DE ORDEN	NO RESIDENTES
1	Desarrollo y Formación Turística S.L.	1	Lerton Holding, Inc.
2	Cañero López, Ana María	2	Fulham Investment, LTD.
3	Zhao He, Jing	3	Barzio Savoldelli, Danilo
4	Rincón Romero, José Luís		
5	Electrofrío La Concha S.L.		
6	Magnum Contenidos Multimedia, S.L.		
7	R.A.S.A.F.L.O S.L		
8	Roig Parals, S.L.		
9	Sdad. Cooperativa Bodega San Pedro Apostol		
10	Silva Couso, José Manuel		
11	Pérez González, Javier		
12	Sabores Auténticos de México		
13	Sanz Martínez, María Lorena		
14	Jurado Carmona, Francisco Javier		
15	Hine, S.A.		
16	Instituto de Tecnología Eléctrica		
17	Sanchís Muñoz, Javier		
18	Compañía de Jesús Provincia de Castilla		
19	Turzi, Frederico		
20	García Alvarez, José Luís		
21	3Times1 Entertainment, S.L.U.		
22	Alsol Import S.L.		
23	Anano Rodríguez, Susana		
24	Ayuntamiento de Villaluenga Del Rosario		
25	Besinred S.L		
26	Café Gaya, S.L.		
27	Doval Asensio, Jose Luis		
28	Fernandez Perez, Alberto		
29	G. Ingenieria, Topografia y Proyectos 2000, S.L.		
30	López Pérez, Ignacio		
31	Mendieta García, Eugenio Manuel		
32	Pujol Albalat, Joan Salvador		
33	Trillo Mateo, José		
34	Vélez Salinas, María Victoria		
35	Fami Riqui S.L.		
36	Exp. Agrícolas y Forestales Brugarol S.A.		
37	Helmann Mattaldi, Santiago		
38	Navarro Martínez-Cantullera, Ricard		
39	Briones Segui, Enrique		
40	New Restauration Systems S.L.		
41	Talleres de La Salve, S.A.		
42	Castellanos D'Olhaberrague, Ramón		
43	CFAG 2008, S.L.		
44	Eurostar Producciones, S.L.		
45	J.G.L. Gamesoft S.L.		
46	Morón de Castro, María Fernanda		
47	Prada Blanco, María Teresa		
48	Quiroga Ferrer, Julia		
49	Welgood Solutions, S.A.		
50	Hernández Valverde, Francisco Javier		

Tabla II.1.b SOLICITUDES DE NOMBRES COMERCIALES, DISTRIBUIDAS SEGÚN LA NATURALEZA DEL SOLICITANTE, 2009

CC.AA	TOTAL	Empresas	Particulares			Organismos Públicos
			Hombres	Mujeres	Total	
ANDALUCIA	898	359	369	166	535	4
ARAGON	112	55	36	21	57	
ASTURIAS (PRINCIPADO DE ASTURIAS)	139	57	56	25	81	1
BALEARES (ISLAS)	156	68	63	25	88	
CANARIAS	240	125	89	26	115	
CANTABRIA	32	16	11	5	16	
CASTILLA - LA MANCHA	145	78	49	18	67	
CASTILLA -LEON	203	102	62	36	98	3
CATALUÑA	566	260	205	100	305	1
COMUNIDAD VALENCIANA	463	175	196	87	283	5
EXTREMADURA	68	28	27	13	40	
GALICIA	262	136	83	43	126	
MADRID	1.006	501	320	185	505	
MURCIA (REGION DE)	99	43	36	20	56	
NAVARRA (COMUNIDAD FORAL DE)	42	21	18	3	21	
PAIS VASCO	185	111	48	24	72	2
RIOJA (LA)	62	43	15	4	19	
CEUTA	6	3	2	1	3	
MELILLA	6	4	2		2	
NO CONSTA	1	1				
TOTAL RESIDENTES	4.691	2.186	1.687	802	2.489	16
NO RESIDENTES	3	2	1		1	
TOTAL	4.694	2.188	1.688	802	2.490	16

Tabla II.1.c SOLICITUDES DE NOMBRES COMERCIALES POR PAÍSES DE ORIGEN

Código	País de Origen	Expedientes Presentados	Clases Solicitadas	▲ (+/-) Anual / Expedientes
AU	Australia	-	-	-100%
BZ	Belice	2	4	100%
CH	Suiza	-	-	-100%
DE	Alemania	-	-	-100%
ES	España	4.691	5.736	-20%
FR	Francia	1	1	-67%
GB	Reino Unido	-	-	-100%
ID	Indonesia	-	-	-100%
IT	Italia	-	-	-100%
NL	Países Bajos	-	-	-100%
SV	El Salvador	-	-	-100%
UY	Uruguay	-	-	-100%
VE	Venezuela	-	-	-100%
TOTAL		4.694	5.741	-20%

Tabla II.1.d SOLICITUDES DE NOMBRES COMERCIALES POR CC.AA., EN RELACIÓN CON EL Nº DE HABITANTES; SU ACTIVIDAD MARCARIA, 2009

COMUNIDADES AUTÓNOMAS	SOLICITUDES			HABITANTES		ACTIVIDAD MARCARIA	
	Número	% Variación Anual	% sobre Total residentes ES	Número	% Habitantes/ Total ES	Ratio solicitudes/ Millón habitantes	desviación sobre la media
ANDALUCÍA	898	-16,31%	19,14%	8.302.923	17,76%	108	8%
ARAGÓN	112	-44,00%	2,39%	1.345.473	2,88%	83	-17%
ASTURIAS (PRINCIPADO DE)	139	-21,47%	2,96%	1.085.289	2,32%	128	28%
BALEARES (ISLAS)	156	-22,77%	3,33%	1.095.426	2,34%	142	42%
CANARIAS	240	-18,37%	5,12%	2.103.992	4,50%	114	14%
CANTABRIA	32	39,13%	0,68%	589.235	1,26%	54	-46%
CASTILLA-LA MANCHA	145	-11,59%	3,09%	2.563.521	5,48%	57	-44%
CASTILLA Y LEÓN	203	-28,27%	4,33%	2.081.313	4,45%	98	-3%
CATALUÑA	566	-18,33%	12,07%	7.475.420	15,99%	76	-25%
COMUNIDAD VALENCIANA	463	-34,70%	9,87%	5.094.675	10,90%	91	-9%
EXTREMADURA	68	-33,33%	1,45%	1.102.410	2,36%	62	-39%
GALICIA	262	-8,39%	5,59%	2.796.089	5,98%	94	-7%
MADRID	1.006	-7,79%	21,45%	6.386.932	13,66%	158	57%
MURCIA (REGIÓN DE)	99	-45,90%	2,11%	1.446.520	3,09%	68	-32%
NAVARRA (COMUNIDAD FORAL)	42	-50,00%	0,90%	630.578	1,35%	67	-34%
PAÍS VASCO	185	-18,50%	3,94%	2.172.175	4,65%	85	-15%
RIOJA (LA)	62	29,17%	1,32%	321.702	0,69%	193	92%
CEUTA Y MELILLA	12	33,33%	0,26%	152.134	0,33%	79	-21%
NO CONSTA	1	100%	0,02%				
TOTAL	4.691	-19,78%	100%	46.745.807	100%		
MEDIA EN ESPAÑA						100	

Nota: Se toma como base de población el padrón municipal actualizado al 1 de enero de 2009 (R.D. 1918/2009, de 11 de diciembre de 2009)

Gráfico II.1.d.1

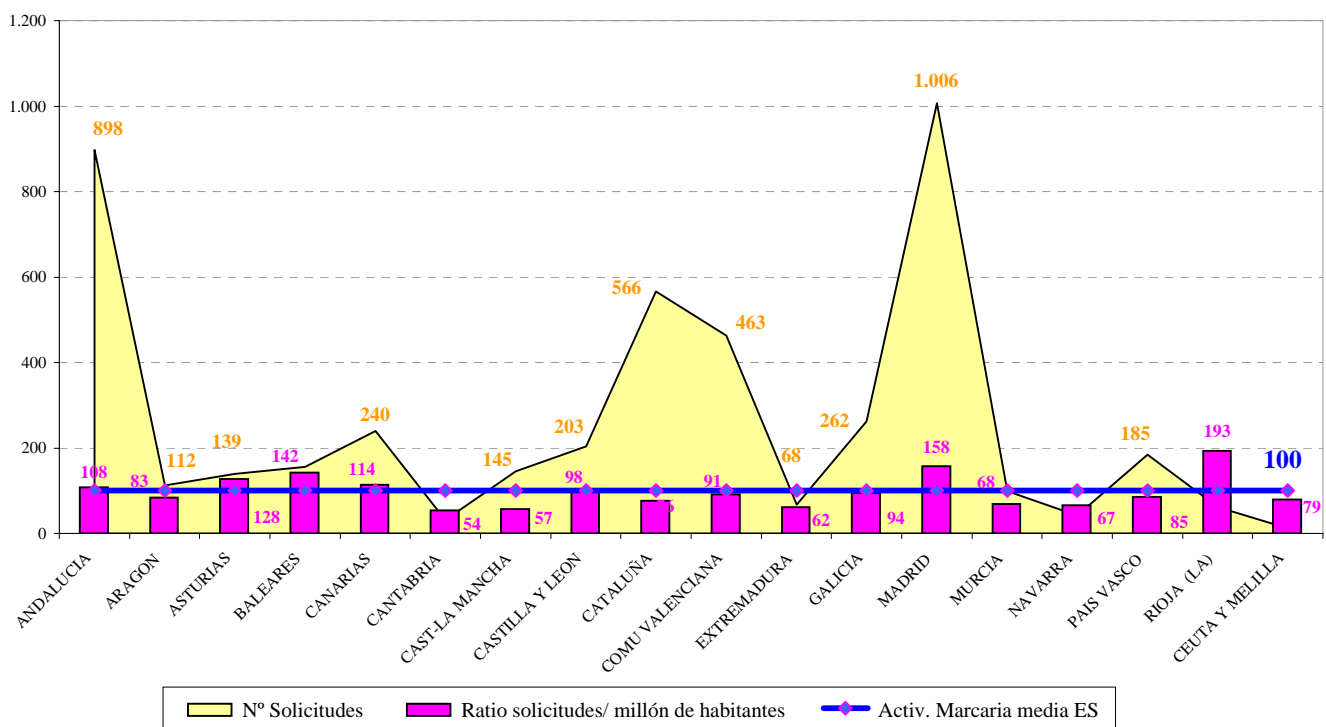


Gráfico II.1.d.2 SOLICITUDES DE NOMBRES COMERCIALES POR CC.AA., 2009



Solicitudes de:

- de 0 a 100
- de 101 a 300
- de 301 a 700
- de 701 a 1.300

Tabla II.1.e

**SOLICITUDES DE NOMBRES COMERCIALES POR
PROVINCIA DE RESIDENCIA DEL PRIMER SOLICITANTE**

PROVINCIAS	SOLICITUDES	▲ (+/-) ANUAL
Álava	45	18%
Albacete	32	-18%
Alicante	163	-35%
Almería	45	-36%
Ávila	10	-47%
Badajoz	49	-33%
Baleares	156	-23%
Barcelona	426	-22%
Burgos	26	-37%
Cáceres	19	-34%
Cádiz	148	-11%
Castellón	59	-40%
Ciudad Real	29	-36%
Córdoba	81	-1%
Coruña, A	106	-22%
Cuenca	10	43%
Girona	56	2%
Granada	102	-20%
Guadalajara	23	21%
Guipúzcoa	62	-6%
Huelva	33	-42%
Huesca	28	-73%
Jaén	36	-10%
León	40	-26%
Lleida	15	-50%
Logroño	62	29%
Lugo	25	-22%

PROVINCIAS	SOLICITUDES	▲ (+/-) ANUAL
Madrid	1.006	-8%
Málaga	224	-11%
Murcia	99	-46%
Navarra	42	-50%
Ourense	25	-4%
Oviedo	139	-21%
Palencia	14	56%
Palmas, Las	140	-5%
Pontevedra	106	15%
Salamanca	24	-25%
Santander	32	39%
Segovia	15	-42%
Sevilla	229	-18%
Soria	6	0%
Tarragona	69	13%
Tenerife	100	-32%
Teruel	4	-60%
Toledo	51	-6%
Valencia	241	-33%
Valladolid	60	-25%
Vizcaya	78	-37%
Zamora	8	-50%
Zaragoza	80	-9%
Ceuta	5	-29%
Melilla	7	250%
No Consta	1	100%
TOTAL	4.691	-20%

Tabla II.1.f SOLICITUDES DE NOMBRES COMERCIALES PRESENTADAS, POR RESIDENTES Y POR MUNICIPIOS

Municipio del Titular	Nº Expediente	Municipio del Titular	Nº Expediente
A Capela	1	Alcoy	10
A Coruña	36	Aldaia	2
A Estrada	2	Aldeamayor de San Martín	2
A Guarda	2	Aldeanueva de Ebro	3
A Rua	1	Alfacar	1
Abanto-Ciervana	4	Alfajar	1
Abegondo	1	Alfajarín	2
Adeje	4	Alfamen	1
Ademuz	1	Alfaro	1
Adra	1	Algeciras	14
Agost	1	Algemesí	1
Aguaduce	5	Alginet	2
Agüimes	1	Algorta	1
Aielo de Malferit	1	Alhama de Murcia	1
Aitona	1	Alhaurín de la Torre	5
Alaior	3	Alhaurín el Grande	2
Alaro	2	Alicante	39
Albacete	25	Aljaraque	2
Albal	1	Almagro	1
Albelda de Iregua	1	Almaraz	1
Alberic	1	Almargen	1
Albero Alto	1	Almazán	1
Albolote	2	Almazora	3
Alborache	1	Almendralejo	3
Alboraya	1	Almensilla	1
Albox	1	Almería	17
Albuixech	1	Almogia	1
Alcalá de Guadaira	15	Almoines	1
Alcalá de Henares	18	Almonte	1
Alcalá del Río	1	Almoradí	3
Alcalá del Valle	2	Almoster	2
Alcalá la Real	2	Almudevar	1
Alcantarilla	3	Almuñecar	3
Alcaracejos	1	Almussafes	1
Alcarras	1	Alora	1
Alcasser	1	Alovera	1
Alcázar de San Juan	3	Alpedrete	3
Alcobendas	21	Alquezar	2
Alcocebre	1	Altea	3
Alcolea	2	Altura	1
Alcolea del Río	1	Alzira	1
Alcorcón	23	Ambroz	1

Tabla II.1.f SOLICITUDES DE NOMBRES COMERCIALES PRESENTADAS, POR RESIDENTES Y POR MUNICIPIOS

Municipio del Titular	Nº Expediente	Municipio del Titular	Nº Expediente
Ames	10	Atarfe	1
Amposta	1	Avila	7
Andoain	1	Avilés	10
Andorra	1	Azagra	1
Andosilla	1	Azoños	1
Andratx	5	Azuaga	1
Antequera	3	Badajoz	16
Antigua	3	Badalona	8
Arahal	2	Badarán	1
Aranda de Duero	2	Badía del Vallés	1
Aranjuez	4	Baena	5
Arcade	1	Balanegra	2
Archena	2	Bandalies	2
Arcos de la Frontera	1	Banyoles	1
Ardales	1	Baños de Ebro	2
Arenales de San Gregorio	1	Barakaldo	1
Arenas de San Pedro	1	Baralla	1
Arenys de Mar	3	Barbadás	1
Argamasilla de Alba	1	Barberá del Vallés	3
Arganda del Rey	6	Barcelona	184
Argentona	2	Becerril de la Sierra	1
Argoños	1	Begues	1
Arjonilla	1	Béjar	1
Armillá	2	Belchite	1
Arnedillo	2	Bell-Lloc d'Urgell	1
Arnedo	1	Bellmunt del Priorat	1
Arona	11	Belorado	1
Arrankudiaga	1	Benaguasil	1
Arrasate-Mondragón	2	Benalmádena	11
Arrecife	10	Benegorri	1
Arrigorriaga	1	Benetusser	1
Arroyo de la Encomienda	2	Benicasim	7
Arroyo de la Miel	3	Benidorm	11
Arroyomolinos	3	Benilloba	1
Artesa de Segre	1	Beniparrell	2
Artica	1	Benissa	2
Arucas	2	Benitachell	1
As Nogais	1	Berga	2
As Pontes	1	Bergondo	2
Aspe	4	Beriain	1
Astigarraga	2	Berlanga	2
Astorga	1	Bermeo	1

Tabla II.1.f SOLICITUDES DE NOMBRES COMERCIALES PRESENTADAS, POR RESIDENTES Y POR MUNICIPIOS

Municipio del Titular	Nº Expediente	Municipio del Titular	Nº Expediente
Berriozar	1	Calafell	1
Berriz	1	Calahorra	4
Besalú	2	Calatayud	1
Betanzos	1	Caldas de Reis	1
Bétera	3	Caldes de Montbui	2
Bilbao	20	Caldes d'Estrac	1
Blanes	3	Calella	2
Boadilla del Monte	11	Caleta de Vélez	1
Bocairent	1	Calonge	1
Boecillo	2	Calpe	3
Boiro	1	Calvía	13
Bollullos de la Mitación	2	Calzadilla de Tera	1
Bonares	1	Camarles	4
Boo-Pielagos	1	Camarma de Esteruelas	4
Borja	1	Camas	2
Bormujos	4	Cambados	1
Breña Alta	1	Cambre	1
Breña Baja	4	Cambrils	5
Brihuega	1	Campanet	3
Briñas	2	Campanillas	2
Briviesca	1	Campo Real	1
Brunete	1	Camponaraya	2
Bunyola	2	Candelaria	2
Burgos	14	Cangas	3
Burguillos	1	Cangas del Narcea	2
Burguillos de Toledo	1	Canovelles	1
Burjassot	3	Cantillana	1
Burriana	5	Canyamars-Dosrius	2
Cabanillas del Campo	1	Canyelles	1
Cabezo de Torres	1	Capafonts	1
Cabezón de Pisuerga	2	Caravaca de la Cruz	1
Cabo de Palos	1	Carbajosa de la Sagrada	2
Cabra	1	Carballo	2
Cabrales	1	Carboneras	1
Cabrils	1	Carcaixent	1
Cacabelos	1	Cardedeu	1
Cáceres	5	Carlet	1
Cádiz	19	Carmona	1
Cadrete	2	Carrion de Calatrava	2
Caimari	2	Cartagena	11
Cájar	1	Cartama	1
Cala Millor	1	Cartaya	2

Tabla II.1.f SOLICITUDES DE NOMBRES COMERCIALES PRESENTADAS, POR RESIDENTES Y POR MUNICIPIOS

Municipio del Titular	Nº Expediente	Municipio del Titular	Nº Expediente
Cartuja Baja	1	Ciudadella de Menorca	5
Casar de Cáceres	1	Coin	2
Cascante	1	Collado Villalba	2
Caselas	1	Colmenar de Oreja	3
Caspe	1	Colmenar Viejo	3
Cassa de la Selva	1	Colunga	1
Castejón	6	Cómpeta	1
Castellar de la Frontera	1	Conil	2
Castellar del Vallés	3	Conil de la Frontera	5
Castellbisbal	2	Constantina	1
Castelldefels	4	Córdoba	47
Castello d'Empuries	1	Corella	1
Castellón de la Plana	20	Coria del Río	3
Castilleja de la Cuesta	1	Cornella de Llobregat	3
Castro Urdiales	1	Corralejo	3
Catarroja	4	Corrales	2
Catoira	2	Cortegana	2
Catral	1	Coslada	6
Cazorla	1	Coto-Ríos	1
Cebreros	1	Covelo	1
Cee	1	Cox	1
Cehegín	1	Crevillent	2
Cenicero	1	Cuarte de Huerva	3
Centelles	1	Cubas de la Sagra	2
Cerceda	1	Cuéllar	2
Cercedilla	2	Cuenca	1
Cerdanyola del Vallés	2	Cuevas Bajas	1
Cervera de Río Alhama	1	Cuevas del Almanzora	1
Cervo	2	Cullera	2
Ceuta	5	Culleredo	2
Ceutí	2	Daganzo de Arriba	2
Cheste	1	Deltebre	1
Chiclana de la Frontera	14	Denia	1
Chilches	1	Derio	1
Chipiona	6	Don Benito	4
Chiva	2	Donostia-San Sebastián	22
Churrriana	3	Doñinos de Salamanca	1
Ciempozuelos	5	Dos Hermanas	15
Cieza	1	Durango	5
Cistérniga	1	Dúrcal	3
Ciudad Real	8	Ecija	4
Ciudad-Rodrigo	1	Eibar	4

Tabla II.1.f SOLICITUDES DE NOMBRES COMERCIALES PRESENTADAS, POR RESIDENTES Y POR MUNICIPIOS

Municipio del Titular	Nº Expediente	Municipio del Titular	Nº Expediente
Eivissa	3	Ezcaray	1
Ejea de los Caballeros	2	Felanitx	1
El Astillero	1	Fene	3
El Boalo	2	Ferrol	5
El Campello	1	Figueruelas	1
El Campillo	1	Finestrat	4
El Casar	1	Folgosos do Courel	1
El Cuervo de Sevilla	1	Folgueroles	1
El Doctoral	3	Formentera	1
El Ejido	4	Fornells de la Selva	2
El Escorial	5	Fregenal de la Sierra	1
El Masnou	1	Fresnedoso de Ibor	1
El Masroig	1	Fresno el Viejo	1
El Molar	1	Frigiliana	1
El Palmar	2	Fuengirola	9
El Papiol	2	Fuenlabrada	16
El Pedroso de la Armuña	1	Fuensanta de Martos	3
El Pont de Vilomara i Rocafort	1	Fuente el Saz de Jarama	5
El Prat de Llobregat	4	Fuentes de Ebro	1
El Puerto de Santa María	18	Fuente-Tojar	1
El Puntal	3	Gajano	1
El Rosario	3	Galapagar	9
El Vendrell	3	Galdakao	2
El Viso del Alcor	1	Galdar	1
Elche	21	Galera	1
Elciego	2	Gandia	8
Elda	5	Garachico	1
Elgoibar	1	Gata de Gorgos	1
Empuriabrava	1	Gavá	3
Entrala	1	Gelida	2
Entrena	1	Gelves	2
Erandio	5	Gerindote	1
Ermua	1	Getafe	12
Errentería	6	Getxo	7
Esparragosa de la Serena	1	Gibraleón	1
Espartinas	2	Gijón	57
Espinardo	1	Gines	1
Esplugues de Llobregat	3	Girona	12
Esporles	1	Godella	4
Esquiroz	1	Gójar	1
Estepona	11	Gomezarracin	1
Etxebarri	1	Gorliz	1

Tabla II.1.f SOLICITUDES DE NOMBRES COMERCIALES PRESENTADAS, POR RESIDENTES Y POR MUNICIPIOS

Municipio del Titular	Nº Expediente	Municipio del Titular	Nº Expediente
Gorraiz	1	Jaén	9
Gotor	1	Jávea	4
Gozón	1	Jerez de la Frontera	29
Grado	1	Jimena de la Frontera	1
Gran Tarajal	1	Jumilla	2
Granada	55	Jun	2
Granadilla de Abona	1	La Cala del Moral	1
Granda-Siero	1	La Carlota	2
Granollers	3	La Celler de Ter	1
Guadalajara	16	La Espina	2
Guadalema de los Quintero	1	La Felguera	3
Guadassuar	1	La Garriga	1
Guadix	3	La Garrovilla	2
Guareña	1	La Herradura	1
Guijuelo	1	La Horra	1
Güimar	4	La Línea de la Concepción	8
Haro	2	La Matanza de Acentejo	1
Herrera de Duero	1	La Muela	1
Hondarribia	2	La Nucia	3
Hontanar	1	La Oliva	2
Hornachuelos	1	La Orotava	2
Hornos de Moncalvillo	1	La Pobla de Montornes	1
Hoyo de Manzanares	4	La Pobla de Segur	1
Huelva	9	La Pobla de Vallbona	4
Huerca de Almería	2	La Pobla Llarga	1
Huércanos	6	La Puebla de Alfinden	1
Huergas de Gordón	2	La Puebla de Montalbán	1
Huesca	3	La Puebla del Río	1
Huéscar	1	La Rambla	1
Humanes de Madrid	3	La Rinconada	2
Humilladero	2	La Roca del Vallés	1
Ibarra	1	La Roda	3
Idiazabal	1	La Seca	2
Igualada	7	La Selva del Camp	1
Illescas	1	La Vall de Bianya	1
Illora	1	La Vall d'Uixo	4
Inca	3	La Victoria de Acentejo	1
Ingenio	2	La Vila Joiosa	1
Irún	3	La Zarza	1
Isla-Cristina	1	La Zubia	4
Ituero y Lama	1	Labastida	1
Jaca	2	Lachar	1

Tabla II.1.f SOLICITUDES DE NOMBRES COMERCIALES PRESENTADAS, POR RESIDENTES Y POR MUNICIPIOS

Municipio del Titular	Nº Expediente	Municipio del Titular	Nº Expediente
Laguardia	2	Lorca	3
Laguna de Duero	2	Loriguilla	1
L'Alcudia	1	Lorqui	1
L'Alfas del Pí	2	Los Alcázares	9
Lalín	5	Los Barrios	6
L'Ametlla del Vallés	2	Los Garres	1
Langreo	2	Los Llanos de Aridane	5
Lardero	1	Los Palacios y Villafranca	3
Las Arenas	2	Los Rosales	1
Las Gabias	1	Louredo	1
Las Pajanosas	1	Lousame	1
Las Palmas de Gran Canaria	53	Lucena	4
Las Pedroñeras	1	Lugo	13
Las Rozas de Madrid	29	Lugones	3
Las Torres de Cotillas	4	Maçanet de la Selva	1
Lasarte	2	Madrid	594
Leganés	14	Maella	5
Legazpi	1	Mahón	3
Leioa	2	Mahora	1
León	16	Mairena del Alcor	2
Lepe	4	Mairena del Aljarafe	22
Les Cabanyes	1	Majadahonda	15
Les Franqueses del Vallés	2	Málaga	100
L'Escala	1	Malagón	1
Lezo	2	Malgrat de Mar	3
L'Hospitalet de Llobregat	5	Maliaño	1
Linares	3	Malpartida de Cáceres	2
Linyola	1	Malpica de Bergantiños	2
Llagostera	1	Manacor	1
Llanera	6	Manilva	3
Llanes	1	Manises	2
Lleida	8	Manresa	7
Lliria	2	Manzanares	1
Lloret de Mar	3	Manzanares el Real	1
Llubi	1	Maracena	1
Llucmajor	10	Marbella	15
Loeches	2	Marchena	2
Logroño	25	Marratxi	5
Loiu	1	Martorell	1
Loja	4	Martos	1
L'Olleria	2	Maspalomas	2
Lopera	1	Massalfassar	1

Tabla II.1.f SOLICITUDES DE NOMBRES COMERCIALES PRESENTADAS, POR RESIDENTES Y POR MUNICIPIOS

Municipio del Titular	Nº Expediente	Municipio del Titular	Nº Expediente
Massanassa	1	Mora	3
Mataro	7	Moraleja	1
Mazaricos	1	Moraleja de Enmedio	1
Mazarrón	1	Morales del Vino	1
Medina de Rioseco	2	Moralzarzal	5
Medina del Campo	1	Moraña	3
Mejorada del Campo	2	Morón de la Frontera	1
Melilla	7	Morro Jable	1
Mengibar	1	Mos	1
Méntrida	2	Móstoles	16
Mérida	6	Motilla del Palancar	2
Miengo	1	Motril	1
Mieres	1	Mungia	4
Miguelturra	1	Murcia	38
Mijas	11	Muro del Alcoy	1
Minas de Riotinto	1	Museros	1
Miñano	2	Mutxamel	3
Miño	1	Nájera	1
Miraflores de la Sierra	4	Nambroca	1
Miranda de Ebro	1	Náquera	1
Mislata	2	Narón	3
Moaña	1	Nava	1
Moeche	1	Navacerrada	1
Mogan	2	Navalcarnero	4
Moia	1	Navalmoral de la Mata	2
Mojácar	1	Navarrete	1
Mojados	1	Nerja	2
Molina de Segura	2	Novelda	4
Mollet de Peralada	6	Noves	1
Mollet del Vallés	3	Nuevo Baztan	1
Mollina	2	Nules	1
Moncada	2	O Barco	2
Monda	1	O Carballiño	2
Monforte de Lemos	2	O Grove	1
Monserrat	4	O Porriño	1
Montañana	1	O Temple	1
Montcada i Reixac	3	Ocaña	1
Montequinto	2	Ogijares	3
Montgat	1	Oiartzun	3
Montijo	2	Olaberria	4
Montilla	4	Oleiros	1
Monzón	15	Olesa de Montserrat	1

Tabla II.1.f SOLICITUDES DE NOMBRES COMERCIALES PRESENTADAS, POR RESIDENTES Y POR MUNICIPIOS

Municipio del Titular	Nº Expediente	Municipio del Titular	Nº Expediente
Olías del Rey	2	Periana	1
Oliva	1	Perillo	3
Olivares	1	Pesquera de Duero	2
Oloki	1	Petrer	1
Onil	3	Picassent	6
Ontinyent	2	Piloña	2
Onzonilla	1	Pineda de Mar	4
Orcera	1	Pinos-Genil	1
Orihuela	7	Pinos-Puente	1
Orkoien	2	Pinto	7
Osuna	2	Pizarra	1
Otura	1	Plasencia	2
Ourense	16	Playa Blanca	1
Oviedo	35	Plentzia	1
Oyon	7	Poio	2
Padul	1	Pola de Laviana	1
Paganos	3	Pola de Lena	1
Palafrugell	1	Polinya de Xuquer	1
Palamós	1	Ponferrada	6
Palau-Solita i Plegamans	2	Ponte Caldelas	1
Palazuelos de Eresma	1	Pontedeume	1
Palencia	9	Pontejos	1
Palleja	1	Pontevedra	23
Palma de Mallorca	69	Port d'Andratx	1
Palma del Río	2	Portillo	1
Palomares del Río	1	Portugalete	2
Palos de la Frontera	1	Pozuelo de Alarcon	13
Pamplona	16	Premia de Dalt	1
Pantoja	1	Premia de Mar	4
Paracuellos de Jarama	1	Priego de Cordoba	3
Parets del Vallés	1	Puçol	1
Parla	12	Puebla de la Calzada	1
Parres	1	Puente Genil	3
Pastriz	1	Puente la Reina	1
Paterna	11	Puerto de Andratx	1
Pedralba	1	Puerto de la Cruz	2
Pedrezuela	1	Puerto de Mazarrón	1
Pedrola	1	Puerto del Rosario	3
Peligros	1	Puerto Real	2
Peñaflor	1	Puertollano	1
Peñíscola	2	Pulpi	2
Peralada	1	Punta Umbría	1

Tabla II.1.f SOLICITUDES DE NOMBRES COMERCIALES PRESENTADAS, POR RESIDENTES Y POR MUNICIPIOS

Municipio del Titular	Nº Expediente	Municipio del Titular	Nº Expediente
Puntagorda	1	San Andrés de Montejos	1
Quart de Poblet	2	San Andrés del Rabanedo	4
Quel	1	San Antonio de Benagéber	4
Quesada	1	San Bartolomé	1
Quintana de la Serena	1	San Bartolomé de Tirajana	9
Quintanar del Rey	2	San Cibrao das Viñas	2
Rafelbuñol	2	San Clemente	1
Recas	1	San Cristobal de la Laguna	12
Renedo de Esgueva	1	San Fernando	7
Requena	3	San Fernando de Henares	2
Retamar	1	San Francisco de Paula	1
Reus	8	San Ginés	1
Ribadavia	1	San Javier	1
Ribadeo	3	San José de la Rinconada	2
Ribadumia	1	San Juan de Aznalfarache	5
Riba-Roja de Turia	2	San Juan del Puerto	1
Ribeira	1	San Lorenzo de el Escorial	5
Ribesalbes	1	San Martín de la Vega	2
Ricla	3	San Martín del Rey	1
Rincón de la Victoria	4	San Miguel	2
Ripollet	2	San Pedro Alcántara	4
Rivas-Vaciamadrid	11	San Pedro de Nos	2
Roa	1	San Rafael	1
Robledo de Chavela	2	San Román de los Montes	1
Rojales	1	San Roque	1
Ronda	4	San Sadurní	1
Roquetas de Mar	6	San Sebastián de la Gomera	1
Roses	2	San Sebastián de los Reyes	10
Rota	2	San Vicenç dels Horts	2
Rubí	5	Sanlúcar de Barrameda	4
Rueda	1	Sanlúcar la Mayor	5
Rute	2	Sant Adria de Besos	4
Sabadell	12	Sant Andreu de la Barca	2
Sada	1	Sant Antoni de Portmany	2
Sagunto	3	Sant Antoni de Vilamajor	1
Salamanca	14	Sant Boi de Llobregat	5
Saldaña	1	Sant Cebria de Vallalta	1
Sallent	1	Sant Ciment Sescebes	3
Salobreña	2	Sant Cugat del Valles	7
Salt	3	Sant Esteve de Palautordera	1
Salvatierra/Agurain	1	Sant Feliu de Codines	1
San Agustín del Guadalix	2	Sant Feliu de Guixols	1

Tabla II.1.f SOLICITUDES DE NOMBRES COMERCIALES PRESENTADAS, POR RESIDENTES Y POR MUNICIPIOS

Municipio del Titular	Nº Expediente	Municipio del Titular	Nº Expediente
Sant Feliu de Llobregat	1	Santiago de la Ribera	1
Sant Fruitos de Bages	1	Santiago del Teide	1
Sant Guim de Freixent	1	Santisteban del Puerto	1
Sant Hipolit de Voltrega	1	Santo Angel	1
Sant Jaume dels Domenys	1	Santorcaz	1
Sant Jaume d'Enveja	1	Santovenia de la Valdoncina	2
Sant Joan d'Alacant	2	Santurtzi	1
Sant Joan de Moro	1	Sanxenxo	4
Sant Joan de Vilatorrada	1	S'Arenal-Palma de Mallorca	1
Sant Joan Despi	4	Sariego	3
Sant Just Desvern	2	Sariñena	1
Sant Llorenç de Balafia	1	Sarria	2
Sant Llorenç des Cardassar	1	Sarria de Ter	1
Sant Martí Sarroca	1	Segovia	9
Sant Pere de Ribes	2	Segur de Calafell	3
Sant Quirze del Vallés	1	Sencelles	1
Sant Sadurni d'Anoia	2	Serra	1
Sant Vicenç del Castellet	1	Sevilla	94
Sant Vicent del Raspeig	2	Sevilla la Nueva	2
Santa Brígida	3	Siero	1
Santa Coloma de Cervello	2	Sigüenza	1
Santa Coloma de Gramanet	2	Silla	3
Santa Coloma de Queralt	1	Sitges	6
Santa Comba	3	Siurana	1
Santa Cristina d'Aro	1	Socuellamos	1
Santa Cruz de Mudela	1	Soller	1
Santa Cruz de Tenerife	31	Son Ferriol	1
Santa Eulalia del Río	4	Sondika	3
Santa Fe	1	Sopelana	1
Santa Lucía de Tirajana	4	Soria	4
Santa Margalida	4	Sotillo de la Adrada	1
Santa María de Guia	2	Sotillo de la Ribera	1
Santa María de Palautordera	1	Soto de la Vega	1
Santa María del Camí	3	Soto del Real	1
Santa Marta de Tormes	2	Suances	1
Santa Pau	1	Subirats	1
Santa Perpetua de Mogoda	1	Sueca	5
Santa Pola	2	Tabernas de Isuela	1
Santa Ursula	2	Tacoronte	5
Santander	22	Tahiche	1
Santanyi	1	Tajonar	1
Santiago de Compostela	14	Talavera de la Reina	15

Tabla II.1.f SOLICITUDES DE NOMBRES COMERCIALES PRESENTADAS, POR RESIDENTES Y POR MUNICIPIOS

Municipio del Titular	Nº Expediente	Municipio del Titular	Nº Expediente
Tarancón	2	Tudela de Duero	2
Tarragona	20	Tui	5
Tavernes de la Valldigna	2	Ubeda	3
Tegeste	1	Ubrique	1
Teguise	4	Uceda	1
Telde	10	Ucero	1
Terrassa	11	Urretxu	1
Teruel	3	Uruñuela	3
Teverga	1	Useras	1
Tías	8	Utrera	10
Tibi	1	Val Do Dubra	1
Tirgo	1	Valdeavero	1
Tobarra	1	Valdemorillo	3
Toledo	14	Valdemoro	5
Tolosa	1	Valdepeñas	1
Tomares	3	Valencia	95
Tomelloso	6	Valencina de la Concepción	2
Tomiño	1	Valga	1
Tordesillas	1	Valladolid	33
Torello	3	Valldoreix	1
Torre Cerda	1	Valle de Mena	1
Torrecilla en Cameros	1	Valle de San Lorenzo	1
Torredelcampo	1	Valls	2
Torredonjimeno	3	Valsequillo	2
Torrejón de Ardoz	8	Valverde	1
Torrejón de la Calzada	1	Valverde del Camino	1
Torrellano	2	Vedra	1
Torrelodones	12	Vega de San Mateo	1
Torremolinos	9	Vejer de la Frontera	2
Torrent	8	Vélez Málaga	4
Torre-Pacheco	1	Velilla de San Antonio	3
Torres de Albánchez	1	Viator	1
Torres de la Alameda	1	Vic	3
Torrevieja	4	Vigo	40
Tortosa	5	Vilablareix	1
Tossa de Mar	1	Viladecans	1
Totana	2	Vilafames	1
Trapagaran	1	Vilafant	1
Tres Cantos	9	Vilafranca del Penedes	3
Trobajo del Camino	1	Vilallonga del Camp	1
Trujillo	4	Vilamarxant	2
Tudela	4	Vilanova i la Geltru	12

Tabla II.1.f SOLICITUDES DE NOMBRES COMERCIALES PRESENTADAS, POR RESIDENTES Y POR MUNICIPIOS

Municipio del Titular	Nº Expediente	Municipio del Titular	Nº Expediente
Vila-Real	7	Villarrobledo	2
Vilariño-Cambados	1	Villasana de Mena	1
Vila-Seca	3	Villaturiel	1
Vilassar de Dalt	2	Villava/Atarrabia	1
Vilassar de Mar	5	Villaviciosa de Odón	6
Vilches	2	Villena	5
Villabona	1	Vilobi del Penedés	2
Villabuena de Alava	4	Vitoria-Gasteiz	19
Villafranca de los Caballeros	2	Viver	3
Villalba del Alcor	3	Vizmallo	1
Villalbilla	1	Xativa	5
Villaluenga del Rosario	4	Xerta	1
Villamartín	1	Xirivella	2
Villamayor	1	Yaiza	2
Villamuriel de Cerrato	4	Yeles	1
Villanueva de Alcardete	1	Yunquera de Henares	1
Villanueva de Castellón	1	Zafra	2
Villanueva de Córdoba	2	Zalamea de la Serena	2
Villanueva de la Cañada	13	Zamora	5
Villanueva de la Serena	3	Zamudio	5
Villanueva del Ariscal	1	Zaragoza	49
Villanueva del Pardillo	3	Zaratamo	3
Villaquilambre	1	Zarautz	1
Villarcayo	1	Zizurkil	1
Villarejo de Fuentes	1	Zurbano	2

Tabla II.1.g SOLICITUDES DE NOMBRES COMERCIALES PRESENTADAS POR LA CLASIFICACIÓN INTERNACIONAL

CLASES	2009	▲ (+/-) 2009/2008
1	35	-25,53%
2	8	-50,00%
3	24	-44,19%
4	10	-56,52%
5	49	-36,36%
6	43	-41,10%
7	35	-31,37%
8	6	-62,50%
9	118	-22,88%
10	29	7,41%
11	45	-15,09%
12	45	-25,00%
13	3	-66,67%
14	35	-7,89%
15	3	-57,14%
16	102	-16,39%
17	3	-83,33%
18	11	-31,25%
19	19	-56,82%
20	52	-42,86%
21	16	-44,83%
22	4	-77,78%
23	2	-33,33%
24	26	-23,53%
25	83	-31,40%
26	3	-70,00%
27	3	-72,73%
28	34	-32,00%
29	90	-10,89%
30	74	-8,64%
31	64	-23,81%
32	21	-16,00%
33	133	-2,21%
34	2	-66,67%
35	997	-23,72%
36	189	-39,23%
37	437	-22,52%
38	133	-23,12%
39	871	-33,10%
40	47	-52,53%
41	619	-17,47%
42	416	-18,75%
43	329	-14,77%
44	271	-23,88%
45	197	-25,38%
<i>Sin Clasificar</i>	5	-16,67%
TOTAL	5.741	-25,66%

Tabla II.1.h SOLICITUDES DE NOMBRES COMERCIALES PRESENTADAS POR LA CLASIFICACIÓN INTERNACIONAL, CC.AA. Y PROVINCIAS.

Clases	Almería	Cádiz	Córdoba	Granada	Huelva	Jaén	Málaga	Sevilla	Andalucía
01	1	1	2	1	-	-	2	4	11
02	-	1	-	-	1	-	1	-	3
03	-	-	-	-	-	1	1	-	2
04	-	-	-	-	-	-	-	-	0
05	-	1	1	-	-	-	-	4	6
06	-	1	-	-	1	1	4	1	8
07	-	2	-	-	-	-	3	2	7
08	-	-	-	-	-	-	1	-	1
09	-	3	3	3	-	1	8	5	23
10	-	5	-	-	-	-	-	1	6
11	-	2	1	-	-	1	5	3	12
12	-	2	-	2	-	-	1	-	5
13	-	-	-	-	-	-	-	-	0
14	-	5	-	1	-	-	1	3	10
15	-	-	-	-	-	-	-	-	0
16	1	5	2	1	-	-	7	6	22
17	1	-	-	-	-	-	-	-	1
18	-	-	-	-	-	-	1	-	1
19	-	1	-	-	-	-	2	-	3
20	-	2	1	1	3	2	3	-	12
21	-	-	-	-	-	-	-	-	0
22	-	-	-	-	-	-	1	-	1
23	-	-	-	-	-	-	-	-	0
24	-	1	-	-	-	-	1	2	4
25	-	2	-	4	-	1	6	3	16
26	-	-	-	-	-	-	-	-	0
27	-	-	-	-	-	-	-	-	0
28	-	1	-	-	-	-	-	-	1

(Ver Clasificación internacional, pag. 10 a 13)

Tabla II.1.h SOLICITUDES DE NOMBRES COMERCIALES PRESENTADAS POR LA CLASIFICACIÓN INTERNACIONAL, CC.AA. Y PROVINCIAS.

Clases	Almería	Cádiz	Córdoba	Granada	Huelva	Jaén	Málaga	Sevilla	Andalucía
29	1	1	2	4	1	5	-	6	20
30	1	2	-	1	1	2	3	3	13
31	2	-	1	1	-	2	1	5	12
32	-	-	-	-	-	1	-	1	2
33	-	4	1	1	-	1	-	3	10
34	-	-	-	-	-	-	-	-	0
35	9	30	26	22	5	4	45	38	179
36	4	2	2	1	-	2	7	7	25
37	4	17	10	5	2	1	18	32	89
38	1	6	2	4	1	-	9	4	27
39	5	28	15	18	9	12	60	50	197
40	-	-	1	-	-	2	2	2	7
41	11	17	9	19	3	3	22	24	108
42	-	7	19	10	5	2	12	27	82
43	3	7	1	10	2	-	23	18	64
44	3	9	2	10	-	3	6	9	42
45	6	6	2	3	2	-	6	6	31
Sin clasificar	-	-	-	-	-	-	-	-	0
TOTAL	53	171	103	122	36	47	262	269	1.063

(Ver Clasificación internacional, pag. 10 a 13)

Tabla II.1.h SOLICITUDES DE NOMBRES COMERCIALES PRESENTADAS POR LA CLASIFICACIÓN INTERNACIONAL, CC.AA. Y PROVINCIAS.

Clases	Huesca	Teruel	Zaragoza	Aragón	Asturias	Islas Baleares	Las Palmas	Tenerife	Canarias
01	-	-	1	1	1	1	-	-	0
02	-	-	-	0	-	-	-	-	0
03	-	-	-	0	-	2	-	-	0
04	-	-	-	0	1	3	-	-	0
05	-	-	-	0	-	-	-	3	3
06	1	-	-	1	-	2	1	-	1
07	1	-	1	2	-	-	-	-	0
08	-	-	-	0	-	-	-	-	0
09	-	-	4	4	1	-	1	2	3
10	-	-	-	0	-	-	-	1	1
11	-	-	-	0	2	2	-	-	0
12	-	-	-	0	1	1	-	1	1
13	-	-	-	0	-	-	-	-	0
14	-	-	1	1	1	2	-	2	2
15	-	-	-	0	-	-	-	-	0
16	-	1	1	2	1	4	4	4	8
17	-	-	-	0	-	-	-	-	0
18	-	-	-	0	-	-	-	-	0
19	-	-	-	0	1	-	1	-	1
20	-	-	-	0	-	2	-	1	1
21	-	-	1	1	-	1	1	1	2
22	-	-	-	0	-	-	-	-	0
23	-	-	-	0	-	-	-	-	0
24	-	-	-	0	2	5	-	-	0
25	-	-	-	0	2	5	1	4	5
26	-	-	-	0	-	-	-	-	0
27	-	-	-	0	-	-	-	-	0
28	-	-	2	2	-	1	-	1	1

(Ver Clasificación internacional, pag. 10 a 13)

Tabla II.1.h SOLICITUDES DE NOMBRES COMERCIALES PRESENTADAS POR LA CLASIFICACIÓN INTERNACIONAL, CC.AA. Y PROVINCIAS.

Clases	Huesca	Teruel	Zaragoza	Aragón	Asturias	Islas Baleares	Las Palmas	Tenerife	Canarias
29	-	-	-	0	1	3	3	2	5
30	1	-	-	1	1	3	2	1	3
31	-	-	7	7	4	1	1	2	3
32	-	-	1	1	1	1	-	1	1
33	-	-	-	0	-	5	-	1	1
34	-	-	-	0	-	-	-	-	0
35	3	2	11	16	30	32	18	24	42
36	1	-	3	4	5	5	5	3	8
37	1	-	8	9	26	17	10	2	12
38	-	-	2	2	2	6	3	2	5
39	16	-	10	26	20	30	57	20	77
40	-	-	1	1	2	2	2	-	2
41	6	3	20	29	26	13	18	15	33
42	-	-	2	2	25	8	7	1	8
43	-	-	8	8	9	29	11	10	21
44	1	-	5	6	7	3	5	8	13
45	1	-	2	3	8	2	4	3	7
Sin clasificar	-	-	-	0	-	1	-	-	0
TOTAL	32	6	91	129	180	192	155	115	270

(Ver Clasificación internacional, pag. 10 a 13)

Tabla II.1.h SOLICITUDES DE NOMBRES COMERCIALES PRESENTADAS POR LA CLASIFICACIÓN INTERNACIONAL, CC.AA. Y PROVINCIAS.

Clases	Cantabria	Albacete	Ciudad Real	Cuenca	Guadalajara	Toledo	Castilla La Mancha
01	-	-	-	1	-	-	1
02	-	-	-	-	-	-	0
03	-	-	-	-	1	-	1
04	1	-	-	-	-	-	0
05	-	-	-	-	-	-	0
06	-	-	-	-	-	1	1
07	-	-	1	-	-	2	3
08	-	-	1	-	-	-	1
09	1	-	-	-	-	1	1
10	-	-	-	-	-	-	0
11	-	-	-	-	-	1	1
12	-	4	1	-	-	-	5
13	-	-	-	1	-	1	2
14	-	-	-	-	-	-	0
15	-	-	-	-	-	-	0
16	-	1	-	-	-	1	2
17	-	-	-	-	-	-	0
18	-	-	-	-	-	-	0
19	-	-	-	-	-	1	1
20	-	-	-	-	-	-	0
21	-	2	-	-	-	-	2
22	-	-	-	-	-	1	1
23	-	-	-	-	-	-	0
24	-	-	-	-	-	-	0
25	-	-	-	1	-	-	1
26	-	-	-	-	-	-	0
27	-	-	-	-	-	-	0
28	1	-	-	-	-	1	1

(Ver Clasificación internacional, pag. 10 a 13)

Tabla II.1.h SOLICITUDES DE NOMBRES COMERCIALES PRESENTADAS POR LA CLASIFICACIÓN INTERNACIONAL, CC.AA. Y PROVINCIAS.

Clases	Cantabria	Albacete	Ciudad Real	Cuenca	Guadalajara	Toledo	Castilla La Mancha
29	1	-	-	1	-	1	2
30	-	-	-	-	-	1	1
31	1	1	2	-	-	-	3
32	-	-	-	-	-	-	0
33	-	2	-	-	-	3	5
34	-	-	-	-	-	-	0
35	12	4	9	1	5	8	27
36	3	-	-	-	2	1	3
37	4	-	2	-	1	6	9
38	1	1	1	-	-	1	3
39	1	13	7	5	4	5	34
40	1	-	-	-	-	-	0
41	3	-	4	-	4	13	21
42	5	4	3	-	-	6	13
43	-	1	-	-	11	4	16
44	2	-	3	-	-	-	3
45	-	1	2	-	2	2	7
Sin clasificar	-	-	-	-	-	-	0
TOTAL	37	34	36	10	30	61	171

(Ver Clasificación internacional, pag. 10 a 13)

Tabla II.1.h SOLICITUDES DE NOMBRES COMERCIALES PRESENTADAS POR LA CLASIFICACIÓN INTERNACIONAL, CC.AA. Y PROVINCIAS.

Clases	Ávila	Burgos	León	Palencia	Salamanca	Segovia	Soria	Valladolid	Zamora	Castilla León
01	-	-	1	-	-	-	-	-	-	1
02	-	-	-	-	-	-	-	-	-	0
03	-	1	1	-	-	-	-	-	-	2
04	-	-	-	-	-	-	-	-	-	0
05	-	-	1	-	-	-	-	1	-	2
06	-	-	1	-	-	-	-	-	-	1
07	-	-	-	1	-	-	-	-	-	1
08	-	-	-	-	-	-	-	-	-	0
09	-	-	-	-	1	-	-	1	-	2
10	-	-	-	-	-	-	-	-	-	0
11	-	-	-	-	1	-	-	-	-	1
12	-	-	-	2	-	-	-	-	1	3
13	-	-	-	-	-	-	-	-	-	0
14	-	-	-	-	-	-	-	-	-	0
15	-	-	-	-	-	-	-	-	-	0
16	-	-	-	-	1	-	-	-	-	1
17	-	-	-	-	-	-	-	-	-	0
18	-	-	-	-	-	-	-	-	-	0
19	-	-	-	-	-	-	-	1	-	1
20	-	-	-	-	1	1	-	-	-	2
21	-	-	-	-	-	-	-	-	-	0
22	-	-	-	-	-	-	-	-	-	0
23	-	-	-	-	-	-	-	-	-	0
24	-	-	-	-	-	-	-	-	-	0
25	-	-	1	-	-	-	-	1	-	2
26	-	-	-	-	-	-	-	-	-	0
27	-	-	-	-	-	-	-	-	-	0
28	-	-	-	-	-	-	-	1	-	1

(Ver Clasificación internacional, pag. 10 a 13)

Tabla II.1.h SOLICITUDES DE NOMBRES COMERCIALES PRESENTADAS POR LA CLASIFICACIÓN INTERNACIONAL, CC.AA. Y PROVINCIAS.

Clases	Ávila	Burgos	León	Palencia	Salamanca	Segovia	Soria	Valladolid	Zamora	Castilla León
29	-	1	1	-	2	-	-	1	-	5
30	-	-	1	-	-	3	-	2	1	7
31	-	-	-	-	-	1	-	1	-	2
32	-	-	-	-	-	-	-	-	-	0
33	1	2	2	-	-	-	-	4	-	9
34	-	-	-	-	-	-	-	-	-	0
35	-	4	6	4	6	4	1	17	6	48
36	-	2	-	-	-	1	-	4	-	7
37	-	2	2	3	2	2	2	5	-	18
38	-	-	-	-	-	-	1	2	-	3
39	7	10	10	4	4	2	1	7	1	46
40	-	-	-	-	-	-	-	-	-	0
41	2	3	6	-	5	3	-	5	1	25
42	-	-	3	1	1	-	-	7	-	12
43	-	1	4	-	1	1	1	8	-	16
44	-	1	2	1	3	-	-	3	-	10
45	-	-	3	-	1	1	-	-	-	5
Sin clasificar	-	-		-	-	-	-	-	-	0
TOTAL	10	27	45	16	29	19	6	71	10	233

(Ver Clasificación internacional, pag. 10 a 13)

Tabla II.1.h SOLICITUDES DE NOMBRES COMERCIALES PRESENTADAS POR LA CLASIFICACIÓN INTERNACIONAL, CC.AA. Y PROVINCIAS.

Clases	Barcelona	Girona	Lleida	Tarragona	Cataluña	Alicante	Castellón	Valencia	Comunidad Valenciana
01	5	-	-	-	5	-	-	3	3
02	2	-	-	-	2	-	-	-	0
03	6	-	-	1	7	-	-	4	4
04	-	-	-	-	0	1	-	1	2
05	10	-	-	-	10	-	-	6	6
06	1	2	-	-	3	1	-	5	6
07	1	-	-	-	1	-	-	1	1
08	-	-	-	-	0	-	-	-	0
09	15	3	-	-	18	4	2	14	20
10	1	1	-	2	4	-	-	2	2
11	5	-	-	-	5	1	4	3	8
12	4	1	-	-	5	7	-	3	10
13	-	-	-	-	0	-	-	-	0
14	8	-	-	1	9	-	-	-	0
15	-	-	-	-	0	-	-	1	1
16	9	-	-	1	10	2	2	3	7
17	-	-	-	-	0	-	-	-	0
18	3	-	1	-	4	-	-	1	1
19	1	-	-	-	1	2	2	1	5
20	5	-	-	2	7	2	-	4	6
21	4	-	-	-	4	-	-	1	1
22	-	1	-	1	2	-	-	-	0
23	-	-	-	-	0	1	-	-	1
24	3	-	-	2	5	1	-	1	2
25	11	-	1	2	14	5	-	5	10
26	1	-	-	-	1	-	-	-	0
27	-	-	-	-	0	1	1	1	3
28	7	2	-	-	9	3	-	1	4

(Ver Clasificación internacional, pag. 10 a 13)

Tabla II.1.h SOLICITUDES DE NOMBRES COMERCIALES PRESENTADAS POR LA CLASIFICACIÓN INTERNACIONAL, CC.AA. Y PROVINCIAS.

Clases	Barcelona	Girona	Lleida	Tarragona	Cataluña	Alicante	Castellón	Valencia	Comunidad Valenciana
29	8	-	1	4	13	2	2	3	7
30	12	3	-	-	15	5	3	2	10
31	2	-	2	-	4	1	5	3	9
32	-	-	-	-	0	1	1	1	3
33	15	6	1	3	25	1	-	3	4
34	-	-	-	-	0	-	-	-	0
35	78	8	4	16	106	35	15	49	99
36	17	3	1	10	31	6	1	10	17
37	33	6	2	15	56	17	4	28	49
38	13	1	-	2	16	7	1	6	14
39	54	6	2	6	68	30	15	62	107
40	3	-	-	2	5	1	-	2	3
41	59	10	1	7	77	13	5	22	40
42	47	4	-	8	59	17	4	31	52
43	20	4	-	-	24	12	5	10	27
44	27	4	-	5	36	9	3	13	25
45	29	1	1	4	35	7	1	4	12
Sin clasificar	1	1	-	1	3	-	-	-	0
TOTAL	520	67	17	95	699	195	76	310	581

(Ver Clasificación internacional, pag. 10 a 13)

Tabla II.1.h SOLICITUDES DE NOMBRES COMERCIALES PRESENTADAS POR LA CLASIFICACIÓN INTERNACIONAL, CC.AA. Y PROVINCIAS.

Clases	Badajoz	Cáceres	Extremadura	Coruña, A	Lugo	Ourense	Pontevedra	Galicia	La Rioja
01	1	-	1	1	-	-	-	1	-
02	-	-	0	-	-	-	-	0	1
03	-	-	0	-	-	-	-	0	-
04	-	-	0	-	-	1	-	1	-
05	-	-	0	3	-	-	-	3	-
06	-	-	0	2	-	-	1	3	-
07	-	-	0	1	-	-	-	1	-
08	-	-	0	-	-	-	-	0	-
09	-	1	1	-	-	-	7	7	-
10	-	-	0	-	1	-	-	1	-
11	-	-	0	-	-	1	2	3	1
12	-	-	0	-	1	-	1	2	1
13	-	-	0	-	-	-	-	0	-
14	-	-	0	2	-	-	1	3	-
15	-	-	0	1	-	-	-	1	-
16	1	-	1	2	1	2	1	6	-
17	-	-	0	-	-	-	-	0	-
18	-	-	0	-	-	-	-	0	-
19	-	-	0	2	-	-	1	3	-
20	-	-	0	2	-	-	2	4	2
21	-	-	0	-	2	-	1	3	-
22	-	-	0	-	-	-	-	0	-
23	-	-	0	-	-	-	-	0	-
24	-	-	0	1	-	1	-	2	1
25	-	-	0	-	-	-	4	4	-
26	-	-	0	1	-	-	-	1	-
27	-	-	0	-	-	-	-	0	-
28	-	-	0	-	-	1	-	1	1

(Ver Clasificación internacional, pag. 10 a 13)

Tabla II.1.h SOLICITUDES DE NOMBRES COMERCIALES PRESENTADAS POR LA CLASIFICACIÓN INTERNACIONAL, CC.AA. Y PROVINCIAS.

Clases	Badajoz	Cáceres	Extremadura	Coruña, A	Lugo	Ourense	Pontevedra	Galicia	La Rioja
29	2	-	2	3	-	-	1	4	2
30	-	1	1	1	-	-	1	2	3
31	-	-	0	1	-	-	6	7	1
32	-	-	0	2	-	-	-	2	4
33	2	-	2	2	2	1	2	7	27
34	-	-	0	2	-	-	-	2	-
35	12	4	16	23	3	8	22	56	12
36	1	1	2	3	-	2	7	12	1
37	10	1	11	15	3	2	11	31	4
38	-	-	0	1	-	-	-	1	2
39	13	2	15	7	4	1	13	25	9
40	-	1	1	2	-	-	4	6	1
41	1	5	6	17	2	3	12	34	2
42	2	2	4	11	1	-	7	19	3
43	3	2	5	10	3	2	8	23	2
44	4	-	4	4	4	2	4	14	3
45	1	1	2	7	-	2	4	13	2
Sin clasificar	-	-	0	-	-	-	1	1	-
TOTAL	53	21	74	129	27	29	124	309	85

(Ver Clasificación internacional, pag. 10 a 13)

Tabla II.1.h SOLICITUDES DE NOMBRES COMERCIALES PRESENTADAS POR LA CLASIFICACIÓN INTERNACIONAL, CC.AA. Y PROVINCIAS.

Clases	Madrid	Murcia	Navarra	Álava	Guipúzcoa	Vizcaya	País Vasco	Ceuta y Melilla	No Consta	Totales
01	3	1	2	-	1	1	2	1	-	35
02	2	-	-	-	-	-	0	-	-	8
03	5	1	-	-	-	-	0	-	-	24
04	2	-	-	-	-	-	0	-	-	10
05	17	-	2	-	-	-	0	-	-	49
06	8	1	-	1	2	5	8	-	-	43
07	3	1	5	1	4	5	10	-	-	35
08	1	-	-	1	-	2	3	-	-	6
09	24	4	-	-	4	4	8	1	-	118
10	13	1	-	-	-	-	0	1	-	29
11	5	1	-	-	3	1	4	-	-	45
12	3	1	1	-	1	5	6	-	-	45
13	-	-	-	-	1	-	1	-	-	3
14	6	1	-	-	-	-	0	-	-	35
15	-	-	-	-	-	1	1	-	-	3
16	33	1	1	1	-	1	2	-	1	102
17	1	-	1	-	-	-	0	-	-	3
18	4	-	-	1	-	-	1	-	-	11
19	2	-	-	-	1	-	1	-	-	19
20	11	2	-	2	1	-	3	-	-	52
21	2	-	-	-	-	-	0	-	-	16
22	-	-	-	-	-	-	0	-	-	4
23	1	-	-	-	-	-	0	-	-	2
24	5	-	-	-	-	-	0	-	-	26
25	20	2	-	1	-	-	1	1	-	83
26	1	-	-	-	-	-	0	-	-	3
27	-	-	-	-	-	-	0	-	-	3
28	8	1	-	1	-	-	1	1	-	34

(Ver Clasificación internacional, pag. 10 a 13)

Tabla II.1.h SOLICITUDES DE NOMBRES COMERCIALES PRESENTADAS POR LA CLASIFICACIÓN INTERNACIONAL, CC.AA. Y PROVINCIAS.

Clases	Madrid	Murcia	Navarra	Álava	Guipúzcoa	Vizcaya	País Vasco	Ceuta y Melilla	No Consta	Totales
29	9	5	7	-	2	1	3	-	-	89
30	8	2	1	-	1	-	1	1	-	73
31	4	2	2	1	-	1	2	-	-	64
32	1	3	1	-	-	-	0	-	-	20
33	11	2	4	20	-	1	21	-	-	133
34	-	-	-	-	-	-	0	-	-	2
35	253	17	8	8	13	22	43	1	-	997
36	50	5	3	3	2	3	8	-	-	189
37	61	6	5	4	15	11	30	-	-	437
38	47	2	-	-	1	1	2	-	-	0
39	151	23	-	9	13	14	36	6	-	871
40	12	-	-	-	-	4	4	-	-	47
41	166	12	6	4	4	8	16	1	-	618
42	99	8	4	1	5	7	13	-	-	416
43	64	11	-	2	4	3	9	-	-	328
44	93	6	1	1	-	1	2	1	-	271
45	52	3	1	1	8	5	14	-	-	197
Sin clasificar	-	-	-	-	-	-	0	-	-	5
TOTAL	1.261	125	55	63	86	107	256	15	1	5.736

(Ver Clasificación internacional, pag. 10 a 13)

**Tabla II.2.a TIEMPO MEDIO DE RESOLUCION DE NOMBRES COMERCIALES
EN EL PERIODO 2000-2009**

Año publicación de resolución	Concesión Directa	Con suspenso de forma y sin suspenso de fondo (señalado de oficio o por oposición)	Con suspenso de fondo (señalado de oficio o por oposición) y sin suspenso de forma	Con suspenso de fondo (señalado de oficio o por oposición) y con suspenso de forma
2000	11,56 meses	13,55 meses	18,47 meses	-
2001	9,48 meses	10,26 meses	16,06 meses	-
2002	7,79 meses	8,52 meses	13,09 meses	12,45 meses
2003	7,67 meses	8,13 meses	12,60 meses	13,88 meses
2004	7,11 meses	7,86 meses	12,69 meses	13,52 meses
2005	6,82 meses	7,85 meses	13,06 meses	13,60 meses
2006	6,83 meses	7,89 meses	12,47 meses	13,29 meses
2007	6,53 meses	7,98 meses	11,45 meses	12,81 meses
2008	5,61 meses	6,78 meses	9,38 meses	10,49 meses
2009	5,16 meses	6,49 meses	8,19 meses	9,43 meses

<i>Plazo legal</i>	<i>12 meses</i>	<i>20 meses</i>	<i>20 meses</i>	<i>20 meses</i>
<i>Plazo compromiso</i>	<i>7,50 meses</i>	<i>15 meses</i>	<i>15 meses</i>	<i>15 meses</i>
<i>Plazo óptimo con el actual procedimiento</i>	<i>6,03 meses</i>	<i>7,30 meses</i>	<i>9,20 meses</i>	<i>10,96 meses</i>

Tabla II.2.b CONCESIONES DE NOMBRES COMERCIALES POR PAÍSES DE ORIGEN

Código	País de Origen	Expedientes Concedidos	Clases Concedidas	▲ (+/-) Anual / Expedientes
AU	Australia	2	8	100%
BZ	Belice	2	4	100%
CH	Suiza	1	1	100%
DE	Alemania	-	-	-100%
ES	España	4.024	5.216	-21,9%
FR	Francia	2	2	0,0%
GB	Reino Unido	-	-	-100%
NL	Países Bajos	-	-	-100%
PT	Portugal	-	-	-100%
SV	El Salvador	-	-	-100%
VE	Venezuela	2	3	100%
TOTAL		4.033	5.234	-21,9%

Tabla II.2.c CONCESIONES DE NOMBRES COMERCIALES POR LA CLASIFICACIÓN INTERNACIONAL, CC.AA. Y PROVINCIAS.

Clases	Almería	Cádiz	Córdoba	Granada	Huelva	Jaén	Málaga	Sevilla	Andalucía
01	2	-	1	1	-	-	1	6	11
02	1	1	-	-	-	1	1	-	4
03	1	-	1	1	-	1	1	1	6
04	1	-	1	-	-	-	-	4	6
05	1	2	1	-	-	-	1	3	8
06	1	1	1	-	2	-	2	4	11
07	1	1	-	-	-	-	2	7	11
08	1	-	-	-	-	-	1	4	6
09	-	3	2	3	-	1	6	8	23
10	1	1	-	1	-	-	-	3	6
11	1	-	-	-	-	-	3	8	12
12	1	-	-	-	-	-	1	1	3
13	1	-	-	-	-	-	1	-	2
14	1	2	2	1	-	-	1	-	7
15	1	-	-	-	-	-	-	-	1
16	1	5	1	2	2	-	6	4	21
17	2	-	-	-	-	-	-	4	6
18	1	-	-	-	-	-	1	-	2
19	1	1	-	1	-	-	1	4	8
20	2	3	1	-	2	-	1	4	13
21	1	-	-	-	-	-	-	1	2
22	1	-	-	-	-	-	-	-	1
23	1	-	-	-	-	-	-	-	1
24	1	1	-	-	-	-	2	1	5
25	2	3	-	2	-	-	7	3	17
26	1	-	-	-	-	-	-	-	1
27	1	-	-	-	-	-	-	-	1

(Ver Clasificación internacional, pag. 10 a 13)

Tabla II.2.c CONCESIONES DE NOMBRES COMERCIALES POR LA CLASIFICACIÓN INTERNACIONAL, CC.AA. Y PROVINCIAS.

Clases	Almería	Cádiz	Córdoba	Granada	Huelva	Jaén	Málaga	Sevilla	Andalucía
28	1	-	-	-	1	-	1	-	3
29	1	1	2	-	2	3	2	1	12
30	1	2	-	-	-	1	3	1	8
31	1	-	1	-	1	-	-	1	4
32	1	-	-	-	-	-	1	-	2
33	1	3	-	-	-	-	-	2	6
34	1	-	-	-	-	-	-	-	1
35	5	30	18	15	10	7	42	48	175
36	-	1	5	1	2	2	11	7	29
37	3	10	9	3	5	3	11	25	69
38	1	4	2	4	1	-	4	7	23
39	9	23	17	15	4	7	53	47	175
40	1	1	-	-	-	2	1	6	11
41	8	15	9	18	3	3	15	20	91
42	3	8	11	8	2	3	9	33	77
43	-	11	3	9	1	1	16	13	54
44	3	11	4	6	1	3	3	9	40
45	3	7	2	3	1	1	4	7	28
Sin clasificar	-	-	-	-	-	-	-	-	0
TOTAL	73	151	94	94	40	39	215	297	1.003

(Ver Clasificación internacional, pag. 10 a 13)

Tabla II.2.c CONCESIONES DE NOMBRES COMERCIALES POR LA CLASIFICACIÓN INTERNACIONAL, CC.AA. Y PROVINCIAS.

Clases	Huesca	Teruel	Zaragoza	Aragón	Asturias	Islas Baleares	Las Palmas	Tenerife	Canarias
01	-	-	-	0	1	-	-	-	0
02	-	-	-	0	-	-	-	-	0
03	-	-	-	0	1	1	-	-	0
04	-	-	-	0	1	1	-	-	0
05	-	-	-	0	1	-	-	2	2
06	2	-	2	4	3	2	-	-	0
07	1	-	-	1	-	-	-	-	0
08	-	-	-	0	-	-	-	-	0
09	-	-	3	3	1	-	1	1	2
10	-	-	-	0	1	-	-	1	1
11	-	-	-	0	3	-	1	1	2
12	-	-	-	0	-	1	-	1	1
13	-	-	-	0	-	-	-	-	0
14	-	-	1	1	2	-	-	2	2
15	-	-	-	0	-	-	-	-	0
16	-	2	1	3	4	-	3	2	5
17	-	-	-	0	-	1	-	-	0
18	-	-	-	0	-	-	-	-	0
19	-	-	-	0	2	-	1	-	1
20	-	1	-	1	-	-	-	-	0
21	-	-	-	0	-	1	1	-	1
22	-	-	-	0	-	-	-	-	0
23	-	-	-	0	-	-	-	-	0
24	-	-	-	0	4	2	-	1	1
25	-	-	-	0	2	2	1	3	4
26	-	-	-	0	-	-	-	-	0
27	-	-	-	0	-	-	-	-	0

(Ver Clasificación internacional, pag. 10 a 13)

Tabla II.2.c CONCESIONES DE NOMBRES COMERCIALES POR LA CLASIFICACIÓN INTERNACIONAL, CC.AA. Y PROVINCIAS.

Clases	Huesca	Teruel	Zaragoza	Aragón	Asturias	Islas Baleares	Las Palmas	Tenerife	Canarias
28	-	-	1	1	1	-	1	1	2
29	-	-	1	1	2	-	2	1	3
30	-	-	-	0	1	2	3	-	3
31	-	-	1	1	2	-	2	2	4
32	-	-	1	1	-	-	2	-	2
33	-	-	1	1	-	4	1	-	1
34	-	-	-	0	-	-	-	1	1
35	1	2	15	18	29	43	20	16	36
36	-	-	2	2	4	4	3	3	6
37	1	-	7	8	25	13	8	5	13
38	-	-	4	4	4	6	1	1	2
39	20	-	10	30	29	32	28	13	41
40	-	-	2	2	2	-	1	1	2
41	4	2	10	16	22	18	9	19	28
42	1	-	5	6	15	8	7	7	14
43	2	-	4	6	7	24	7	8	15
44	1	-	5	6	12	10	3	6	9
45	1	-	2	3	7	-	4	3	7
Sin clasificar	-	-	-	0	-	-	-	-	0
TOTAL	34	7	78	119	188	175	110	101	211

(Ver Clasificación internacional, pag. 10 a 13)

Tabla II.2.c CONCESIONES DE NOMBRES COMERCIALES POR LA CLASIFICACIÓN INTERNACIONAL, CC.AA. Y PROVINCIAS.

Clases	Cantabria	Albacete	Ciudad Real	Cuenca	Guadalajara	Toledo	Castilla La Mancha
01	-	-	-	-	-	-	0
02	-	-	-	-	-	-	0
03	-	-	-	-	-	1	1
04	1	-	-	-	-	-	0
05	-	-	-	-	-	2	2
06	-	-	-	-	-	-	0
07	-	-	2	-	-	1	3
08	-	-	2	-	-	-	2
09	-	1	-	-	-	1	2
10	-	1	-	-	-	-	1
11	-	-	-	-	-	-	0
12	-	-	1	-	-	2	3
13	-	-	-	-	-	-	0
14	-	-	-	-	-	-	0
15	-	-	-	-	-	-	0
16	-	1	1	-	-	-	2
17	-	-	-	-	-	-	0
18	-	-	-	-	-	-	0
19	-	-	-	-	-	1	1
20	-	-	2	-	-	-	2
21	-	2	-	-	-	-	2
22	-	-	-	-	-	1	1
23	-	-	-	-	-	-	0
24	-	-	-	-	-	-	0
25	-	-	1	-	-	-	1
26	-	-	-	-	-	-	0
27	-	-	-	-	-	-	0

(Ver Clasificación internacional, pag. 10 a 13)

Tabla II.2.c CONCESIONES DE NOMBRES COMERCIALES POR LA CLASIFICACIÓN INTERNACIONAL, CC.AA. Y PROVINCIAS.

Clases	Cantabria	Albacete	Ciudad Real	Cuenca	Guadalajara	Toledo	Castilla La Mancha
28	-	-	-	-	-	-	0
29	-	-	-	1	-	1	2
30	-	-	-	-	-	-	0
31	-	2	1	-	1	-	4
32	-	-	-	-	-	-	0
33	-	2	-	-	-	1	3
34	-	-	-	-	-	-	0
35	8	1	7	1	3	10	22
36	-	-	-	-	1	-	1
37	1	-	2	-	1	3	6
38	-	-	-	-	-	-	0
39	1	3	8	4	7	7	29
40	1	-	1	-	-	-	1
41	1	1	2	1	3	8	15
42	2	3	1	-	1	5	10
43	-	1	-	1	2	3	7
44	1	2	3	-	-	-	5
45	-	-	2	-	2	2	6
Sin clasificar	-	-	-	-	-	-	0
TOTAL	16	20	36	8	21	49	134

(Ver Clasificación internacional, pag. 10 a 13)

Tabla II.2.c CONCESIONES DE NOMBRES COMERCIALES POR LA CLASIFICACIÓN INTERNACIONAL, CC.AA. Y PROVINCIAS.

Clases	Ávila	Burgos	León	Palencia	Salamanca	Segovia	Soria	Valladolid	Zamora	Castilla León
01	-	-	1	-	-	-	-	-	-	1
02	-	-	-	-	-	-	-	-	-	0
03	-	1	-	-	-	-	-	-	-	1
04	-	-	-	-	-	-	-	-	-	0
05	-	-	-	-	-	-	-	1	-	1
06	-	1	1	-	-	-	-	-	-	2
07	-	-	-	-	-	-	-	-	-	0
08	-	-	-	-	-	-	-	-	-	0
09	-	-	-	-	-	-	-	1	-	1
10	-	-	-	-	1	-	-	-	-	1
11	-	-	-	-	-	-	1	-	-	1
12	-	-	1	1	-	-	-	1	-	3
13	-	-	-	-	-	-	-	-	-	0
14	-	-	1	-	-	-	-	-	-	1
15	-	-	1	-	-	-	-	-	-	1
16	-	-	-	-	-	-	-	-	-	0
17	-	-	-	-	-	-	-	-	-	0
18	-	-	-	-	-	-	-	-	-	0
19	-	-	-	-	-	1	-	1	-	2
20	-	-	-	-	-	2	-	1	-	3
21	-	-	-	-	-	-	-	-	-	0
22	-	-	-	-	-	-	-	-	-	0
23	-	-	-	-	-	-	-	-	-	0
24	-	-	-	-	-	-	-	-	-	0
25	-	-	1	-	-	-	-	1	-	2
26	-	-	-	-	-	-	-	-	-	0
27	-	-	-	-	-	-	-	-	-	0

(Ver Clasificación internacional, pag. 10 a 13)

Tabla II.2.c CONCESIONES DE NOMBRES COMERCIALES POR LA CLASIFICACIÓN INTERNACIONAL, CC.AA. Y PROVINCIAS.

Clases	Ávila	Burgos	León	Palencia	Salamanca	Segovia	Soria	Valladolid	Zamora	Castilla León
28	-	-	-	-	-	-	-	-	-	0
29	1	2	2	-	3	-	-	1	-	9
30	-	3	-	-	1	1	-	1	-	6
31	-	-	1	-	-	1	-	1	-	3
32	-	-	1	-	-	-	-	-	-	1
33	1	1	2	1	-	-	-	2	2	9
34	-	-	-	-	-	-	-	-	-	0
35	-	5	5	5	3	6	1	16	1	42
36	-	1	-	-	-	1	1	-	2	5
37	-	1	3	2	1	3	1	3		14
38	-	-	-	-	1	-	-	-	-	1
39	4	7	6	2	4	2	2	9	3	39
40	-	-		-	-	-	-	1	-	1
41	-	2	4	-	4	3	-	7	-	20
42	-	-	1	2	1	-	-	2	-	6
43	-	2	2	-	3	2	-	6	-	15
44	-	-	1	-	2	-	-	4	-	7
45	-	-	1	-	2	1	-	2	-	6
Sin clasificar	-	-	-	-	-	-	-	-	-	0
TOTAL	6	26	35	13	26	23	6	61	8	204

(Ver Clasificación internacional, pag. 10 a 13)

Tabla II.2.c CONCESIONES DE NOMBRES COMERCIALES POR LA CLASIFICACIÓN INTERNACIONAL, CC.AA. Y PROVINCIAS.

Clases	Barcelona	Girona	Lleida	Tarragona	Cataluña	Alicante	Castellón	Valencia	Comunidad Valenciana
01	3	-	1	-	4	1	-	1	2
02	-	-	-	-	0	-	-	1	1
03	4	-	-	1	5	1	-	3	4
04	-	-	-	-	0	-	1	1	2
05	14	-	-	2	16	1	-	5	6
06	3	1	-	-	4	2	-	3	5
07	3	-	-	-	3	-	-	1	1
08	-	-	-	-	0	-	-	-	0
09	15	1	-	-	16	5	1	7	13
10	-	1	-	1	2	-	-	-	0
11	4	-	-	-	4	1	3	1	5
12	3	1	1	-	5	-	-	1	1
13	-	-	-	-	0	-	-	-	0
14	3	-	-	-	3	-	-	-	0
15	-	-	-	-	0	-	-	1	1
16	7	1	-	1	9	2	3	-	5
17	1	-	-	-	1	-	-	-	0
18	2	-	1	-	3	1	-	1	2
19	-	-	2	-	2	1	1	-	2
20	1	-	-	1	2	1	1	8	10
21	1	-	-	1	2	-	-	-	0
22	-	-	-	1	1	-	-	-	0
23	-	-	-	-	0	-	-	-	0
24	2	1	-	2	5	2	-	-	2
25	6	3	1	-	10	2	1	4	7
26	1	-	-	-	1	-	-	-	0
27	-	-	-	-	0	-	1	-	1

(Ver Clasificación internacional, pag. 10 a 13)

Tabla II.2.c CONCESIONES DE NOMBRES COMERCIALES POR LA CLASIFICACIÓN INTERNACIONAL, CC.AA. Y PROVINCIAS.

Clases	Barcelona	Girona	Lleida	Tarragona	Cataluña	Alicante	Castellón	Valencia	Comunidad Valenciana
28	3	1	-	-	4	3	-	-	3
29	5	1	1	2	9	3	1	6	10
30	8	-	1	1	10	2	-	4	6
31	1	1	1	-	3	2	3	3	8
32	-	-	-	-	0	1	-	2	3
33	11	5	-	2	18	3	-	3	6
34	-	-	-	-	0	-	-	-	0
35	98	7	4	11	120	35	16	50	101
36	18	5	1	6	30	11	5	10	26
37	36	3	5	9	53	16	10	27	53
38	10	-	-	2	12	3	-	7	10
39	36	10	4	8	58	39	11	80	130
40	4	1	-	-	5	4	1	2	7
41	43	8	3	7	61	15	10	29	54
42	48	4	1	6	59	14	3	27	44
43	16	1	1	4	22	10	4	16	30
44	25	4	-	4	33	8	2	12	22
45	8	1	-	3	12	9	1	8	18
Sin clasificar	-	-	-	-	0	-	-	-	0
TOTAL	443	61	28	75	607	198	79	324	601

(Ver Clasificación internacional, pag. 10 a 13)

Tabla II.2.c CONCESIONES DE NOMBRES COMERCIALES POR LA CLASIFICACIÓN INTERNACIONAL, CC.AA. Y PROVINCIAS.

Clases	Badajoz	Cáceres	Extremadura	A Coruña	Lugo	Ourense	Pontevedra	Galicia	La Rioja
01	-	-	0	1	1	-	-	2	-
02	-	-	0	-	-	-	-	0	1
03	-	-	0	-	-	-	-	0	-
04	-	-	0	-	-	-	-	0	-
05	-	-	0	2	3	-	-	5	-
06	1	-	1	2	-	-	1	3	-
07	1	-	1	1	-	-	-	1	-
08	-	-	0	-	-	-	-	0	-
09	1	1	2	2	-	1	2	5	-
10	-	-	0	-	-	-	-	0	-
11	-	-	0	1	-	-	1	2	1
12	-	-	0	-	-	-	1	1	-
13	-	-	0	-	-	-	-	0	-
14	-	-	0	2	-	-	-	2	-
15	-	-	0	-	-	-	-	0	-
16	3	-	3	-	1	1	1	3	1
17	-	-	0	-	-	-	-	0	-
18	-	-	0	-	-	-	-	0	-
19	-	-	0	1	-	1	-	2	-
20	-	-	0	1	1	-	-	2	3
21	-	-	0	-	2	-	-	2	-
22	-	-	0	-	-	-	-	0	-
23	-	-	0	-	-	-	-	0	-
24	-	-	0	-	-	1	-	1	1
25	-	-	0	2	-	-	4	6	-
26	-	-	0	1	-	-	-	1	-
27	-	-	0	-	-	-	-	0	-

(Ver Clasificación internacional, pag. 10 a 13)

Tabla II.2.c CONCESIONES DE NOMBRES COMERCIALES POR LA CLASIFICACIÓN INTERNACIONAL, CC.AA. Y PROVINCIAS.

Clases	Badajoz	Cáceres	Extremadura	A Coruña	Lugo	Ourense	Pontevedra	Galicia	La Rioja
28	-	-	0	-	-	1	-	1	1
29	1	-	1	3	-	-	4	7	1
30	-	-	0	-	-	-	2	2	3
31	-	-	0	2	1	-	3	6	1
32	-	-	0	1	-	-	-	1	4
33	1	-	1	-	-	1	2	3	24
34	-	-	0	-	-	-	-	0	-
35	6	4	10	24	3	3	18	48	13
36	3	1	4	6	-	1	6	13	1
37	8	2	10	12	3	2	4	21	4
38	-	-	0	2	-	-	1	3	2
39	10	2	12	8	4	3	14	29	7
40	-	1	1	1	-	-	2	3	2
41	2	5	7	13	2	4	7	26	3
42	2	1	3	9	2	1	5	17	3
43	1	2	3	9	-	2	8	19	2
44	3	-	3	4	5	1	4	14	3
45	1	1	2	6	1	1	3	11	2
Sin clasificar	-	-	0	-	-	-	-	0	-
TOTAL	44	20	64	116	29	24	93	262	83

(Ver Clasificación internacional, pag. 10 a 13)

Tabla II.2.c CONCESIONES DE NOMBRES COMERCIALES POR LA CLASIFICACIÓN INTERNACIONAL, CC.AA. Y PROVINCIAS.

Clases	Madrid	Murcia	Navarra	Álava	Guipúzcoa	Vizcaya	Pais Vasco	Ceuta y Melilla	Totales
01	-	-	-	-	2	2	4	-	25
02	2	-	-	1	-	1	2	-	10
03	7	-	-	-	-	4	4	-	30
04	3	-	-	-	-	1	1	-	15
05	8	1	-	-	-	7	7	-	57
06	6	2	-	1	5	8	14	-	57
07	2	1	1	-	5	9	14	1	40
08	1	-	-	1	-	4	5	-	14
09	14	3	-	-	4	11	15	1	101
10	4	2	-	-	-	1	1	1	20
11	-	2	-	-	4	4	8	1	41
12	2	1	1	-	2	6	8	-	30
13	-	-	-	-	1	1	2	-	4
14	3	-	-	-	-	1	1	-	22
15	1	-	-	-	-	1	1	-	5
16	19	1	2	2	-	3	5	-	83
17	-	-	1	-	-	1	1	-	10
18	2	-	-	1	-	1	2	-	11
19	1	-	-	-	1	2	3	-	24
20	6	5	-	2	-	1	3	-	50
21	2	-	-	-	-	1	1	-	13
22	2	-	-	-	-	1	1	-	6
23	-	-	-	-	-	1	1	-	2
24	5	1	-	1	-	1	2	-	29
25	11	3	1	1	1	1	3	1	70
26	3	-	-	-	-	1	1	-	7
27	1	-	-	-	-	1	1	-	4

(Ver Clasificación internacional, pag. 10 a 13)

Tabla II.2.c CONCESIONES DE NOMBRES COMERCIALES POR LA CLASIFICACIÓN INTERNACIONAL, CC.AA. Y PROVINCIAS.

Clases	Madrid	Murcia	Navarra	Álava	Guipúzcoa	Vizcaya	Pais Vasco	Ceuta y Melilla	Totales
28	4	1	-	2	-	1	3	1	25
29	8	5	1	-	1	2	3	-	74
30	6	3	1	-	-	1	1	-	52
31	4	1	-	1	-	2	3	-	44
32	2	2	-	-	-	1	1	-	19
33	11	3	4	6	-	2	8	-	102
34	1	-	-	-	-	1	1	-	4
35	195	19	6	10	6	29	45	2	932
36	36	2	-	5	1	6	12	-	175
37	63	6	5	4	8	14	26	-	390
38	24	1	1	-	1	4	5	-	98
39	148	20	4	6	9	25	40	4	828
40	13	-	1	-	1	7	8	-	60
41	140	18	7	4	5	11	20	-	547
42	72	9	7	4	7	19	30	-	382
43	63	6	-	2	3	7	12	-	285
44	80	4	-	1	-	5	6	1	256
45	45	3	1	2	2	8	12	-	163
Sin clasificar	-	-	-	-	-	-	0	-	0
TOTAL	1.020	125	44	57	69	221	347	13	5.216

(Ver Clasificación internacional, pag. 10 a 13)

Tabla II.3.a NOMBRES COMERCIALES EN VIGOR, POR PAÍS DE ORIGEN AL 31/12/2009

CÓDIGO	PAÍS DE ORIGEN	NOMBRES COMERCIALES
AD	Andorra	3
AF	Afganistán	1
AR	Argentina	4
AU	Australia	2
BE	Bélgica	3
BO	Bolivia	1
BZ	Belice	17
CA	Canadá	1
CH	Suiza	22
CL	Chile	2
CO	Colombia	2
CR	Costa Rica	1
CU	Cuba	3
CY	Chipre	1
DE	Alemania	23
DK	Dinamarca	2
DO	República Dominicana	1
EA	EAPO	3
EC	Ecuador	1
EE	Estonia	7
ER	Eritrea	1
ES	España	76.552
FI	Finlandia	2
FR	Francia	22
GB	Reino Unido	11
HK	Hong Kong	2
IE	Irlanda	1
IT	Italia	8
JP	Japón	3
MA	Marruecos	1
MX	México	3

Tabla II.3.a NOMBRES COMERCIALES EN VIGOR, POR PAÍS DE ORIGEN AL 31/12/2009

CÓDIGO	PAÍS DE ORIGEN	NOMBRES COMERCIALES
NL	Países Bajos	31
PT	Portugal	13
RU	Federación de Rusia	1
SE	Suecia	5
SV	El Salvador	1
US	Estados Unidos de América	35
UY	Uruguay	2
VE	Venezuela	6
ZZ	Otros	118
TOTAL		76.918

Nota : Los registros en vigor cubren las solicitudes y las renovaciones realizadas desde 1979 hasta el 31-12-2009

**Tabla II.3.b NOMBRES COMERCIALES EN VIGOR
POR COMUNIDADES AUTÓNOMAS Y PROVINCIAS AL 31/12/2009**

COMUNIDADES/PROVINCIAS	NOMBRES COMERCIALES
ANDALUCIA	
Almería	558
Cádiz	1.399
Córdoba	924
Granada	902
Huelva	414
Jaén	406
Málaga	2.223
Sevilla	2.562
TOTAL	9.388
ARAGON	
Huesca	701
Teruel	94
Zaragoza	1.986
TOTAL	2.781
ASTURIAS, PRINCIPADO DE	
Asturias	1.471
TOTAL	1.471
BALEARES, ISLAS	
Baleares	2.160
TOTAL	2.160
CANARIAS	
Las Palmas	1.582
Tenerife	1.586
TOTAL	3.168
CANTABRIA	
Santander	610
TOTAL	610
CASTILLA LA MANCHA	
Albacete	388
Ciudad Real	430
Cuenca	122
Guadalajara	233
Toledo	640
TOTAL	1.813
CASTILLA LEON	
Avila	92
Burgos	462
León	470
Palencia	117
Salamanca	400
Segovia	156
Soria	80
Valladolid	750
Zamora	169
TOTAL	2.696

**Tabla II.3.b NOMBRES COMERCIALES EN VIGOR
POR COMUNIDADES AUTÓNOMAS Y PROVINCIAS AL 31/12/2009**

COMUNIDADES/PROVINCIAS	NOMBRES COMERCIALES
CATALUÑA	
Barcelona	12.191
Girona	931
Lleida	418
Tarragona	870
TOTAL	14.410
COMUNIDAD VALENCIANA	
Alicante	2.795
Castellón	1.073
Valencia	4.680
TOTAL	8.548
EXTREMADURA	
Badajoz	484
Cáceres	259
TOTAL	743
GALICIA	
Coruña, A	1.492
Lugo	323
Ourense	313
Pontevedra	1.214
TOTAL	3.342
MADRID, COMUNIDAD DE	
Madrid	16.153
TOTAL	16.153
MURCIA, REGION DE	
Murcia	1.472
TOTAL	1.472
NAVARRA, COMUNIDAD FORAL	
Navarra	1.292
TOTAL	1.292
PAIS VASCO	
Alava	1.031
Guipúzcoa	1.834
Vizcaya	2.626
TOTAL	5.491
RIOJA, LA	
Logroño	923
TOTAL	923
CEUTA	54
MELILLA	35
TOTAL	89
NO CONSTA	2
TOTAL PARCIAL	76.552
EXTRANJEROS	366
TOTAL DE TOTALES	76.918

Nota: Los registros en vigor cubren las solicitudes y las renovaciones realizadas desde 1979 hasta el 31-12-09

Gráfico II.3.b NOMBRES COMERCIALES EN VIGOR POR CC.AA., AL 31/12/2009

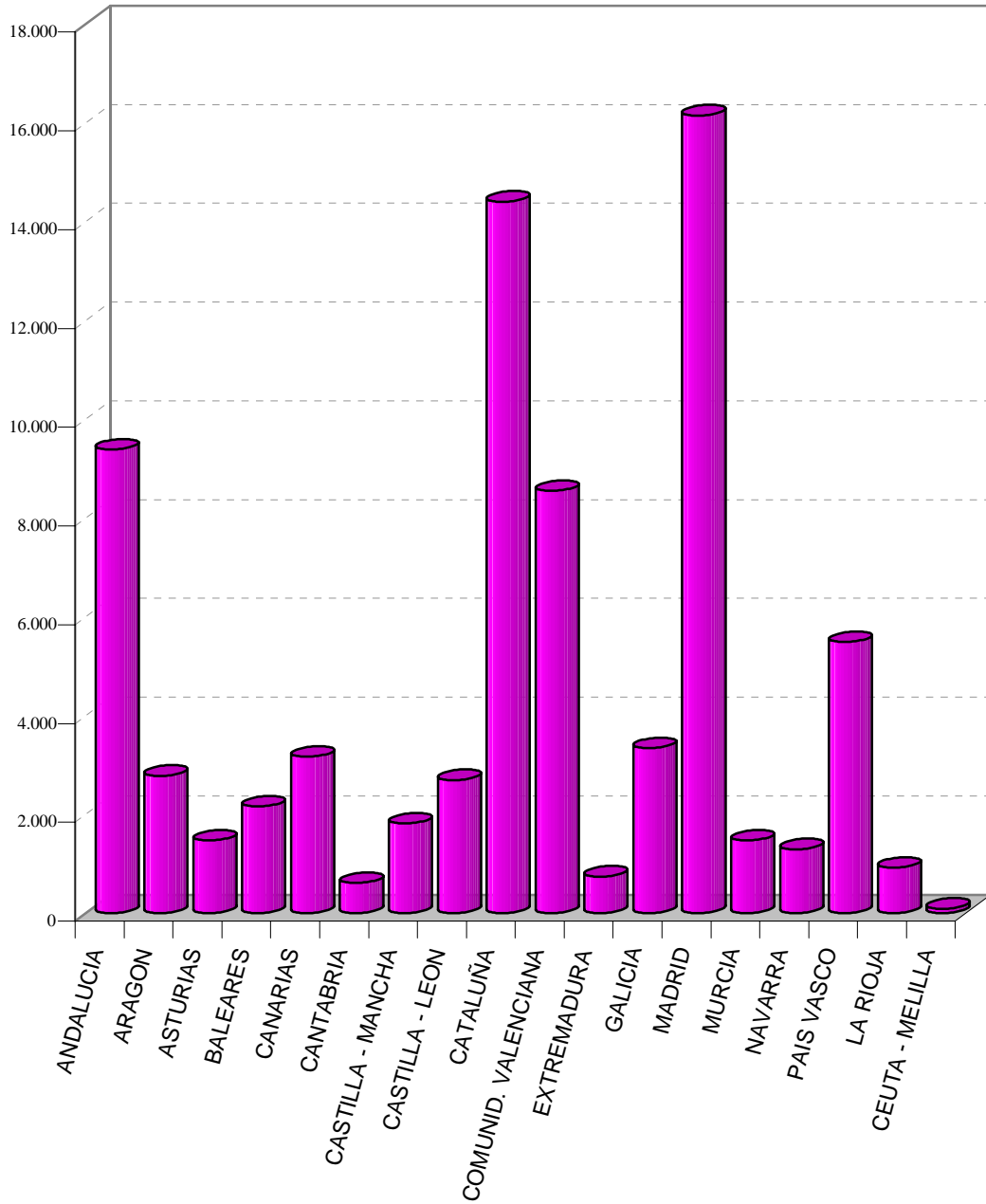
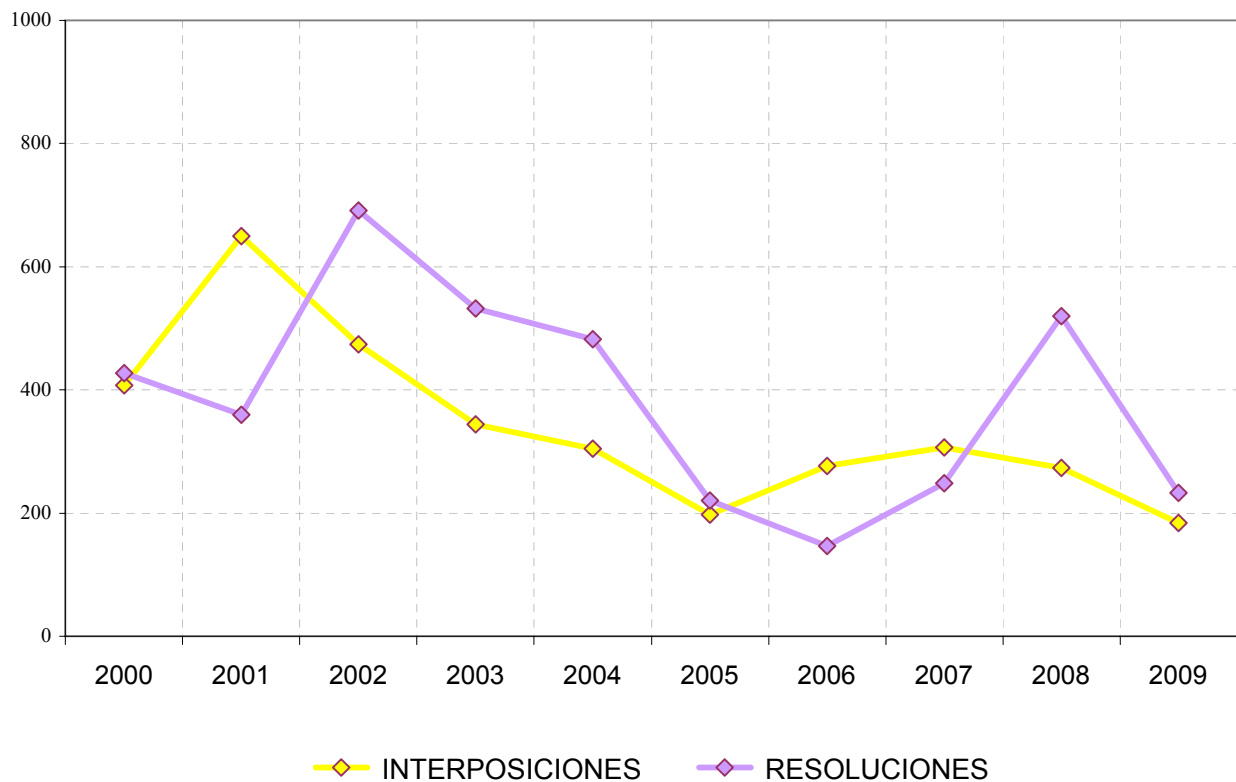


Tabla II.4 INTERPOSICIONES Y RESOLUCIONES DE RECURSOS, 2000-2009

AÑOS	INTERPOSICIONES	▲ (+/-) ANUAL	RESOLUCIONES	▲ (+/-) ANUAL
2000	407	7,96%	427	11,20%
2001	650	59,71%	360	-15,69%
2002	474	-27,08%	691	91,94%
2003	344	-27,43%	532	-23,01%
2004	305	-11,34%	482	-9,40%
2005	198	-35,08%	220	-54,36%
2006	276	39,39%	147	-33,18%
2007	307	11,23%	248	68,71%
2008	273	-11,07%	520	109,68%
2009	184	-32,60%	233	-55,19%

Gráfico II.4



SUMARIO

	pag.
Tabla III.1.a	Ratios de diseños industriales presentados por expedientes 215
Tabla III.1.b	Solicitudes y concesiones de diseños industriales, 2004-2009 216
	▪ Gráfico III.b 216
Tabla III.1.c	Solicitudes de expedientes según los diseños presentados 217
 III.1.1 Solicitudes	
Tabla III.1.1.a	Lista de los 50 mayores solicitantes de diseños Industriales 219
Tabla III.1.1.b	Solicitudes de diseños industriales distribuidas según la naturaleza del solicitante 220
Tabla III.1.1.c	Solicitudes de diseño industrial por país de origen 221
Tabla III.1.1.d	Solicitudes de Diseño Industrial por CC.AA., en relación con el nº de habitantes; su actividad de Diseño, año 2009 222
	▪ Gráfico III.1.1.d.1 222
	▪ Gráfico III.1.1.d.2 223
Tabla III.1.1.e	Solicitudes de Diseño Industrial por provincia de residencia del primer solicitante 224
Tabla III.1.1.f	Solicitudes de Diseño Industrial presentadas por residentes y por municipios 225
 III.1.2 Concesiones	
Tabla III.1.2.a	Tiempos medios de resolución de Diseños Industriales, 2005-2009 231
Tabla III.1.2.b	Concesiones de Diseño Industrial por país de origen 232
Tabla III.1.2.c	Concesiones de Diseños por CC.AA. de residencia del primer solicitante 233
Tabla III.1.2.d	Concesiones publicadas de Diseños Industriales por la Clasificación internacional de Locarno y País de origen 234
Tabla III.1.2.e	Concesiones publicadas de Diseños Industriales por la Clasificación internacional de Locarno, CC.AA. y Provincias 239
 III.1.3 Diseño Industrial en Vigor	
Tabla III.1.3.a	Diseño Industrial en vigor, por país de origen al 31/12/2009 267
Tabla III.1.3.b	Diseño Industrial en vigor, por CC.AA., y provincias al 31/12/2009 268
	▪ Gráfico III.1.3.b 271
Tabla III.1.3.c	Diseño Industrial en vigor por la clasificación internacional de Locarno, CC.AA. y provincias, al 31/12/2009 272

Nota : *Con la entrada en vigor el 8 de julio de 2004, de las disposiciones procedimentales de la Ley 20/2003, de 7 de julio, de Protección jurídica del Diseño Industrial, se introdujo en España la modalidad de Diseño Industrial, desapareciendo las modalidades de Modelo y Dibujo Industrial.*

Tabla III.1.a RATIOS DE DISEÑOS INDUSTRIALES PRESENTADOS POR EXPEDIENTES

AÑO	DISEÑO INDUSTRIAL
2004 (desde 8 / julio)	4,7
2005	6,0
2006	6,7
2007	6,8
2008	8,0
2009	8,6

Con la entrada en vigor el 8 de julio de 2004, de las disposiciones procedimentales de la Ley 20/2003, de 7 de julio, de Protección jurídica del Diseño Industrial, se introdujo en España la modalidad de Diseño Industrial. En un expediente se pueden presentar hasta 50 diseños.

Tabla III.1.b SOLICITUDES Y CONCESIONES DE DISEÑOS INDUSTRIALES, 2004-2009

AÑOS	SOLICITUDES			CONCESIONES		
	Expedientes	Diseños	▲ (+/-) Anual Exped.	Expedientes	Diseños	▲ (+/-) Anual Exped.
2004	749 (38)	3.504 (151)		117 (2)	472 (2)	
2005	1.890 (91)	11.348 (585)		1.709 (67)	8.947 (335)	
2006	1.588 (107)	10.594 (1.008)	-16,0%	1.825 (126)	11.724 (1.095)	6,8%
2007	1.525 (90)	10.373 (655)	-4,0%	1.420 (106)	9.881 (928)	-22,2%
2008	1.414 (76)	11.244 (795)	-7,3%	1.566 (95)	12.419 (850)	10,3%
2009	1.529 (128)	13.141 (1.353)	8,1%	1.766 (139)	15.199 (1.624)	12,8%

Nota : Las cifras en rojo y entre paréntesis, son los expedientes y diseños con aplazamiento.

Gráfico III.1.b

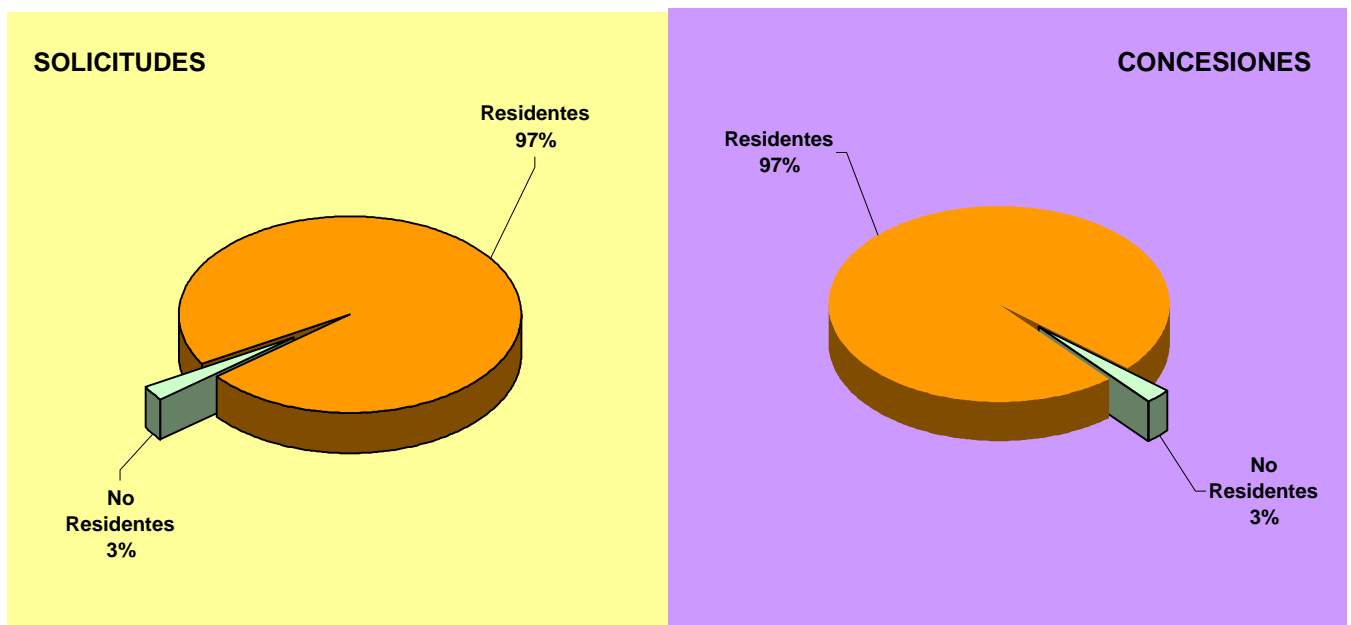


Tabla III.1.c SOLICITUDES DE EXPEDIENTES SEGÚN LOS DISEÑOS PRESENTADOS

EXPEDIENTES según el Nº de Diseños presentados	Nº DISEÑOS	% de Expedientes / Total expedientes
489	1	31,98%
170	2	11,12%
107	3	7,00%
96	4	6,28%
63	5	4,12%
60	6	3,92%
28	7	1,83%
44	8	2,88%
33	9	2,16%
166	10	10,86%
5	11	0,33%
7	12	0,46%
5	13	0,33%
15	14	0,98%
9	15	0,59%
9	16	0,59%
10	17	0,65%
6	18	0,39%
5	19	0,33%
38	20	2,49%
3	21	0,20%
3	22	0,20%
4	23	0,26%
2	24	0,13%
4	25	0,26%
7	26	0,46%
2	27	0,13%
1	28	0,07%
2	29	0,13%
19	30	1,24%
1	31	0,07%
3	32	0,20%
3	33	0,20%
7	34	0,46%
3	36	0,20%
1	37	0,07%
2	38	0,13%
1	39	0,07%
10	40	0,65%

Tabla III.1.c SOLICITUDES DE EXPEDIENTES SEGÚN LOS DISEÑOS PRESENTADOS

EXPEDIENTES según el Nº de Diseños presentados	Nº DISEÑOS	% de Expedientes / Total expedientes
1	41	0,07%
3	42	0,20%
2	43	0,13%
1	44	0,07%
3	45	0,20%
2	46	0,13%
2	48	0,13%
4	49	0,26%
68	50	4,45%
Total Expedientes presentados : 1.529		

Tabla III.1.1.a LISTA DE LOS 50 MAYORES SOLICITANTES DE DISEÑOS INDUSTRIALES, 2009

Nº de Orden	RESIDENTES	Nº de Orden	NO RESIDENTES
1	Hernández Vázquez, Alberto	1	Scania, CV, AB
2	Echegaray Fornes, Martín Emilio	2	LG Hausys, LTD
3	Angel Tomas S.A.	3	Japan Aviation Electronics Industry, LTD
4	Pasco Inversiones S.L.	4	Republic Tobacco L.P
5	Boys Toys S.A.	5	Kraft Foods Global Brands, LLC
6	Torrento López, Miquel	6	Arco Fruits
7	Wintor S.L.	7	Askey Computer, CORP
8	ZMR Shoes S.L.	8	Freitas Caetano Andrade, Luis Miguel de
9	Tecnología y Diseño Cabanes S.A.	9	Grendene N/A
10	He, Hui	10	Guanilo Alvarado, Carlos Manuel
11	LI JING ZHOU	11	GVD International Trading, S.A.
12	Proyecto Mare 2.001, S.L.	12	Loja do Gato Preto, Artesanato e Decoracao
13	Daisa Diseños Artísticos e Industriales S.A.	13	PVT Solar INC
14	Lorenzo Fernandez, Javier	14	Sunbeam Products, INC
15	Lainez Garcia-Verdugo, Jose Juan	15	The Scott Fetzer, CO
16	Mustang Complementos, S.L.		
17	Corell Alcantarilla, Rafael		
18	Series Nemo, S.L.		
19	Simon Lighting, S.A.		
20	The A.R.T. Company B&S, S.A.		
21	Zheng Ming Pao		
22	Aciglass, S.L.		
23	Ecogest Trade, S.L.		
24	Caña Martínez, Francisco Javier		
25	Goetz Nikolaus Piper		
26	Hunchha, S.L.		
27	Montero Ontiveros, Juan Francisco		
28	Palacios Blanes, Miriam		
29	Navas Teba, Rosa María		
30	Safon, S.L.		
31	Setga S.L.U.		
32	Administrador de Infraestructuras Ferroviarias (ADIF)		
33	Ramos Vidaurreta, Angel Eladio		
34	Areas, S.A.		
35	Bisutería y Complementos de Moda, S.L.		
36	Bongloria, S.L.		
37	Bunch Arquitectura y Proyectos S.L.P.		
38	Calzados Fafala, S.L.		
39	Carlos Enseñat Rincón, S.A.		
40	Vázquez Prado, Carlos		
41	Channel Prom, SL		
42	Coliseo Calzados, S.L.		
43	Contenur, S.L.		
44	Crismontur, S.L.		
45	Elia Design, S.L.		
46	González Ilarraz, Esther		
47	Federico Giner, S.A.		
48	Menjivar Pastor, Francisco		
49	Francisco Sellens, S.L.		
50	Gofer Hispana, S.L.		

Tabla III.1.1.b SOLICITUDES DE DISEÑOS DISTRIBUIDOS SEGÚN LA NATURALEZA DEL SOLICITANTE Y POR CC.AA.

CC.AA	TOTAL	Empresas	Particulares			Universidades	Organismos Públicos
			Hombres	Mujeres	Total		
ANDALUCIA	177	90	59	22	81	1	5
ARAGON	26	18	5	3	8		
ASTURIAS (PRINCIPADO DE ASTURIAS)	23	13	7	2	9		1
BALEARES (ISLAS)	47	20	15	8	23		4
CANARIAS	56	22	26	6	32		2
CANTABRIA	10	7	3		3		
CASTILLA-LA MANCHA	54	33	19	2	21		
CASTILLA-LEON	35	13	17	5	22		
CATALUÑA	220	93	86	39	125		2
COMUNIDAD VALENCIANA	287	195	76	16	92		
EXTREMADURA	12	6	5	1	6		
GALICIA	71	35	24	11	35		1
MADRID	304	122	115	60	175		7
MURCIA (REGION DE)	78	61	14	3	17		
NAVARRA (COMUNIDAD FORAL DE)	15	13	2		2		
PAIS VASCO	52	28	18	6	24		
RIOJA (LA)	27	10	10	7	17		
CEUTA Y MELILLA	3	2	1		1		
NO CONSTA	2		2		2		
TOTAL RESIDENTES	1.499	781	504	191	695	1	22
NO RESIDENTES	30	28	2		2		
TOTAL	1.529	809	506	191	697	1	22

Tabla III.1.1.c SOLICITUDES DE DISEÑO INDUSTRIAL POR PAÍS DE ORIGEN

Código País	País de origen	Expedientes	Diseños
BR	Brasil	2	3
ES	España	1.499	13.047
FR	Francia	2	25
JP	Japón	3	3
KR	República de Corea	5	5
PT	Portugal	2	24
SE	Suecia	7	7
TW	Taiwan	1	2
US	Estados Unidos de América	8	25
TOTAL		1.529	13.141

Tabla III.1.1.d SOLICITUDES DE DISEÑO INDUSTRIAL POR CC.AA. EN RELACIÓN CON EL Nº DE HABITANTES; SU ACTIVIDAD DE DISEÑO, AÑO 2009

COMUNIDADES AUTÓNOMAS	SOLICITUDES			HABITANTES		ACTIVIDAD DE DISEÑO	
	Número	% Variación Anual	% sobre Total residentes ES	Número	% Habitantes/ Total ES	Ratio solicitudes/ Millón habitantes	desviación sobre la media
ANDALUCÍA	177	33,08%	11,81%	8.302.923	17,76%	21	-34%
ARAGÓN	26	-7,14%	1,73%	1.345.473	2,88%	19	-40%
ASTURIAS (PRINCIPADO DE)	23	-4,17%	1,53%	1.085.289	2,32%	21	-34%
BALEARES (ISLAS)	47	27,03%	3,14%	1.095.426	2,34%	43	34%
CANARIAS	56	7,69%	3,74%	2.103.992	4,50%	27	-17%
CANTABRIA	10	-23,08%	0,67%	589.235	1,26%	17	-47%
CASTILLA-LA MANCHA	54	8,00%	3,60%	2.563.521	5,48%	21	-34%
CASTILLA Y LEÓN	35	20,69%	2,33%	2.081.313	4,45%	17	-48%
CATALUÑA	220	4,76%	14,68%	7.475.420	15,99%	29	-8%
COMUNIDAD VALENCIANA	287	-5,28%	19,15%	5.094.675	10,90%	56	76%
EXTREMADURA	12	100,00%	0,80%	1.102.410	2,36%	11	-66%
GALICIA	71	1,43%	4,74%	2.796.089	5,98%	25	-21%
MADRID	304	15,59%	20,28%	6.386.932	13,66%	48	48%
MURCIA (REGION DE)	78	36,84%	5,20%	1.446.520	3,09%	54	68%
NAVARRA (COMUNIDAD FORAL DE)	15	-16,67%	1,00%	630.578	1,35%	24	-26%
PAÍS VASCO	52	6,12%	3,47%	2.172.175	4,65%	24	-25%
LA RIOJA	27	0,00%	1,80%	321.702	0,69%	84	162%
CEUTA Y MELILLA	3	-25,00%	0,20%	152.134	0,33%	20	-39%
NO CONSTA	2	-50,00%	0,13%				
TOTAL	1.499	8,86%	100%	46.745.807	100%		
MEDIA EN ESPAÑA						32	

Nota: Se toma como base de población el padrón municipal actualizado al 1 de enero de 2009 (R.D. 1918/2009, de 11 de diciembre de 2009)

Gráfico III.1.1.d.1

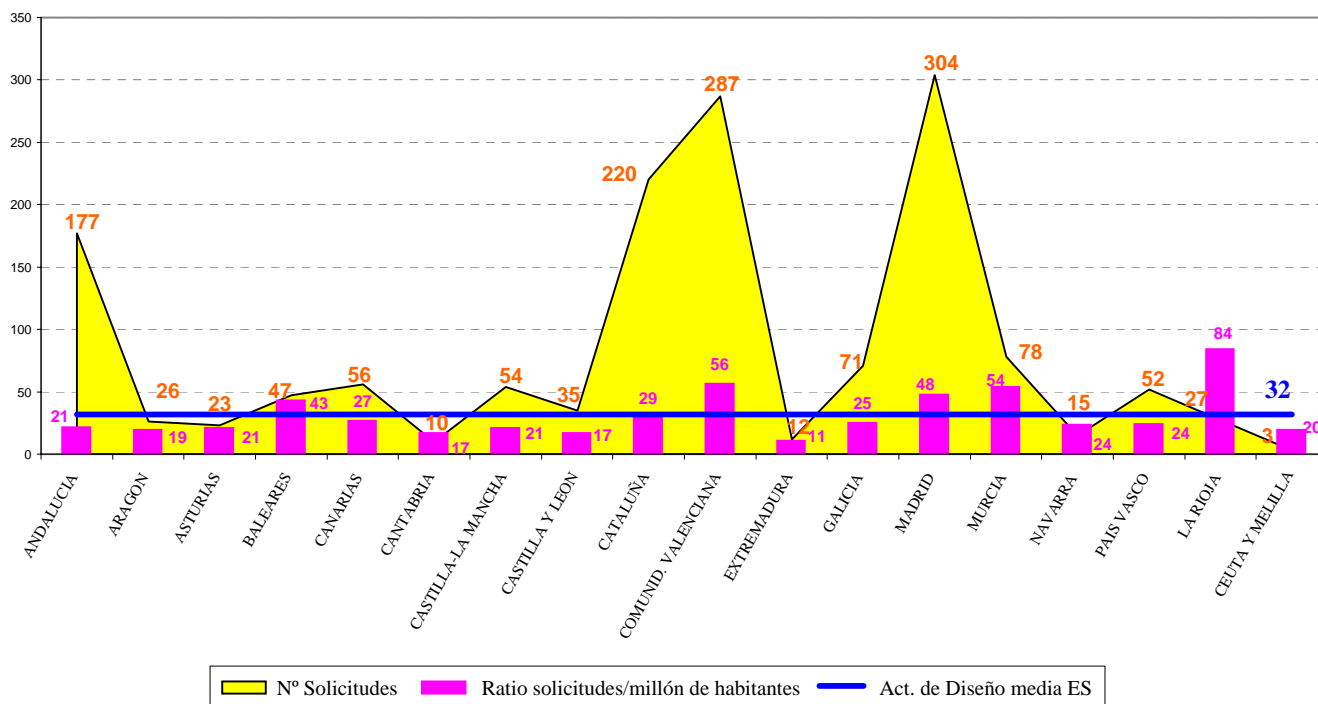
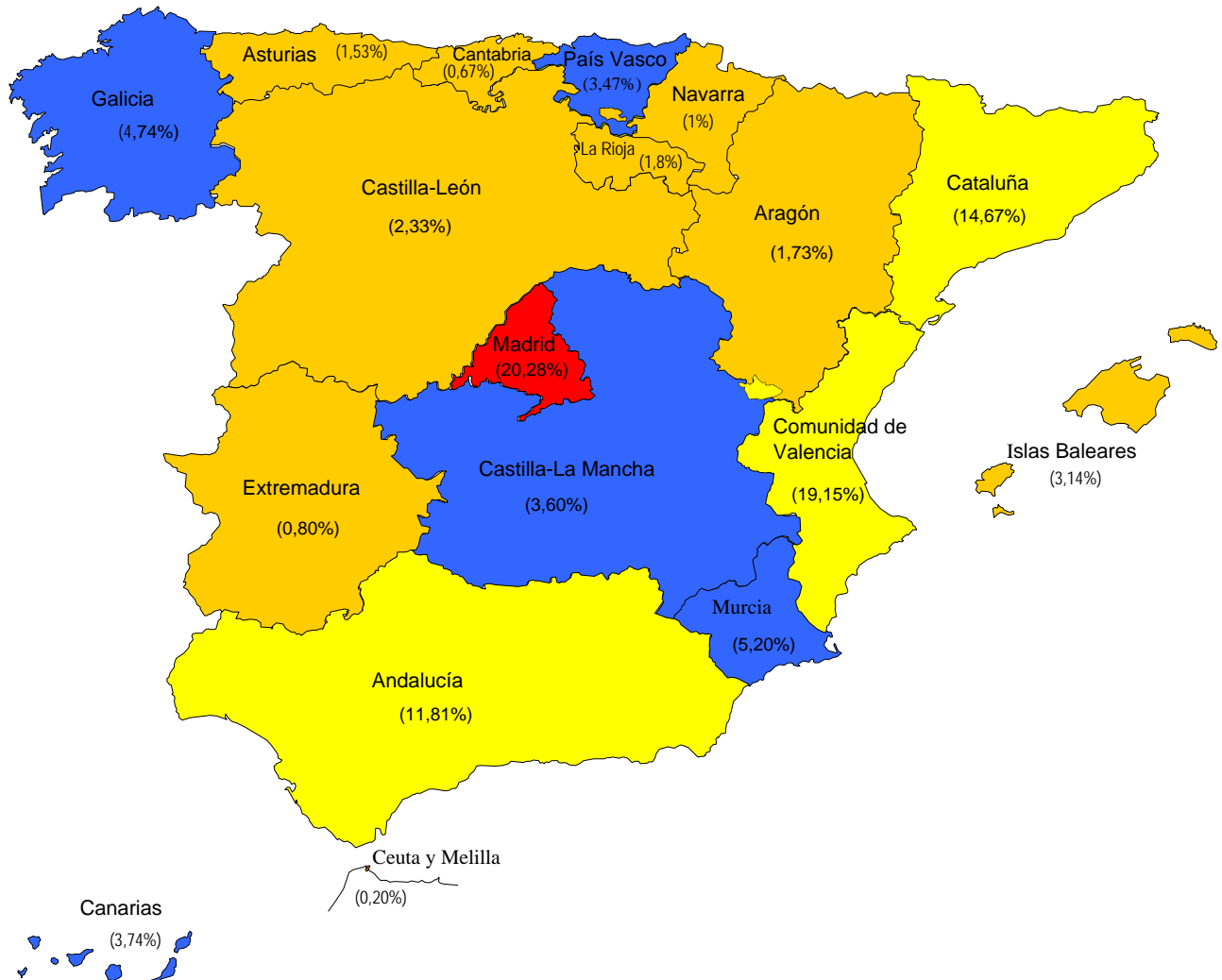


Gráfico III.1.1.d.2 SOLICITUDES DE DISEÑO INDUSTRIAL POR CC.AA. AÑO 2009



Solicitudes de:

- de 0 a 50
- de 51 a 100
- de 101 a 300
- de 301 a 400

Tabla III.1.1.e SOLICITUDES DE DISEÑO INDUSTRIAL POR PROVINCIA DE RESIDENCIA DEL PRIMER SOLICITANTE

Provincias	Solicitudes	▲ (+/-) ANUAL	Provincias	Solicitudes	▲ (+/-) ANUAL
A Coruña	25	-40%	Madrid	304	16%
Álava	8	-43%	Málaga	38	27%
Albacete	9	-31%	Murcia	78	37%
Alicante	154	20%	Navarra	15	-17%
Almería	3	-57%	Ourense	4	-33%
Ávila	2	0%	Oviedo	23	-4%
Badajoz	10	150%	Palencia	7	600%
Baleares	47	27%	Palmas, Las	31	-9%
Barcelona	176	5%	Pontevedra	38	100%
Burgos	3	-25%	Salamanca	7	-13%
Cáceres	2	0%	Santander	10	-23%
Cádiz	14	75%	Segovia	5	100%
Castellón	13	-35%	Sevilla	57	36%
Ciudad Real	25	257%	Soria	1	-67%
Córdoba	31	121%	Tarragona	4	-64%
Cuenca	0	-100%	Tenerife	25	39%
Girona	27	-4%	Teruel	1	0%
Granada	21	24%	Toledo	17	-26%
Guadalajara	3	-25%	Valencia	120	-23%
Guipúzcoa	18	13%	Valladolid	8	100%
Huelva	2	-75%	Vizcaya	26	37%
Huesca	1	-75%	Zamora	0	-100%
Jaén	11	57%	Zaragoza	24	4%
León	2	0%	Ceuta	2	0%
Lleida	13	333%	Melilla	1	-50%
Logroño	27	0%	No Consta	2	-50%
Lugo	4	33%	TOTAL	1.499	9%

Tabla III.1.1.f SOLICITUDES DE DISEÑO INDUSTRIAL PRESENTADAS, POR RESIDENTES Y POR MUNICIPIOS

Municipio del Titular	Nº Expediente	Municipio del Titular	Nº Expediente
A Coruña	10	Almonacid de Zorita	1
A Estrada	1	Almussafes	1
Adeje	2	Alquerías del Niño Perdido	2
Agoncillo	1	Andújar	1
Aguadulce	1	Ansoáin	1
Aguilar de la Frontera	1	Antequera	1
Aguilas	2	Aracena	1
Agüimes	2	Arbúcies	1
Agullent	1	Arcade	1
Aielo de Malferit	1	Archena	1
Aizarnazabal	2	Arenales de San Gregorio	1
Ajalvir	1	Argamasilla de Calatrava	1
Alaquas	4	Arganda del Rey	1
Alava	1	Arinaga	1
Albacete	7	Arjonilla	2
Albaida	4	Arnedo	1
Albolote	1	Arrecife	1
Albons	2	Arroyo de la Miel	1
Alboraya	1	Artesa de Lleida	1
Alcalá de Guadaira	3	Aspe	1
Alcalá de Henares	2	Atxondo	1
Alcantarilla	1	Avilés	2
Alcasser	2	Ayora	1
Alcazar de San Juan	1	Azpeitia	2
Alcobendas	5	Bacarot	1
Alcorcón	2	Badajoz	2
Alcoy	6	Badalona	1
Alcudia	1	Bailén	1
Aldaia	7	Baion	1
Alella	1	Baiona	1
Alfajar	1	Baldrans	1
Alfajarín	1	Balmaseda	1
Alfaro	3	Banyeres de Mariola	2
Algete	1	Barberá del Vallés	1
Alhama de Murcia	2	Barcelona	89
Alhaurín de la Torre	1	Barqueros	1
Alhaurín el Grande	1	Bembibre	1
Alicante	13	Beneixida	1
Aljucer	1	Benetusser	1
Almagro	1	Beniarjo	1
Almassera	2	Beniarrés	1
Almería	2	Benicarló	1

Tabla III.1.1.f SOLICITUDES DE DISEÑO INDUSTRIAL PRESENTADAS, POR RESIDENTES Y POR MUNICIPIOS

Municipio del Titular	Nº Expediente	Municipio del Titular	Nº Expediente
Benidorm	3	Casarrubuelos	1
Benifairo de la Valldigna	1	Casas-Ibáñez	1
Benifla	3	Castalla	1
Benimamet	1	Castellón	5
Beniparrell	1	Castellterçol	1
Benissoda	1	Castilleja de la Cuesta	3
Bigastro	2	Catarroja	1
Bigues i Riells	1	Cayes	1
Bihar	1	Celanova	1
Bilbao	8	Cella	1
Boadilla del Monte	6	Cerdanyola del Vallés	1
Bocairent	1	Cheste	1
Boecillo	1	Chinchilla de Monte-Aragón	1
Borja	1	Ciempozuelos	1
Briones	1	Cisterniga	1
Brunete	2	Ciudad Real	17
Buñol	1	Cocentaina	2
Burgo de Osma	1	Collado Villalba	4
Burgos	2	Colmenar Viejo	8
Burguillos	2	Corbera De Llobregat	3
Burjassot	1	Córdoba	11
Burriana	1	Cornella de Llobregat	2
Cabezo de Torres	4	Coruxo	1
Cabrerizos	1	Coslada	1
Cáceres	2	Crevillent	2
Cádiz	2	Cudillero	1
Cala Millor	2	Culleredo	1
Calahorra	4	Daganzo	1
Caldes De Montbui	4	Denia	1
Calella	1	Don Benito	3
Callosa de Segura	1	Donostia-San Sebastián	9
Calvíá	2	Dos Hermanas	5
Camas	2	Durcal	2
Cambados	2	Erandio	1
Cambre	1	Ecija	1
Candelaria	1	El Casar	1
Candeleda	1	El Escorial	1
Caravaca de la Cruz	6	El Espinar	1
Carbajosa de la Sagrada	2	El Mirador	2
Cardona	1	El Molar	1
Carlet	3	El Palmar	1
Cartagena	1	El Puerto de Santa María	2

Tabla III.1.1.f SOLICITUDES DE DISEÑO INDUSTRIAL PRESENTADAS, POR RESIDENTES Y POR MUNICIPIOS

Municipio del Titular	Nº Expediente	Municipio del Titular	Nº Expediente
El Rosario	1	Huetor Vega	1
El Sauzal	1	Ibi	4
El Viso del Alcor	1	Ibiza	2
Elche	89	Igualada	1
Elda	2	Illueca	1
Es Castell	2	Inca	1
Esparreguera	2	Ingenio	1
Espiel	2	Irún	2
Esplugues de Llobregat	1	Iruña de Oca	2
Esquivias	1	Jaca	1
Ezcaray	1	Jaén	1
Fitero	1	Jérez de la Frontera	1
Frigiliana	1	Jumilla	1
Fuenlabrada	18	La Carolina	1
Fuenlabrada de los Montes	1	La Felguera	1
Fuenmayor	1	La Fuliola	1
Fuensalida	5	La Granada	1
Fuente del Maestre	1	La Matanza de Acentejo	1
Galapagar	1	La Nucia	1
Galdar	1	La Orotava	4
Gandesa	2	La Pobla de Lillet	1
Gandia	2	La Pobla del Duc	1
Gavá	1	La Puebla de Alfindén	4
Gelves	1	La Rambla	3
Getafe	5	La Savina	1
Getaria	1	La Seu d'Urgell	1
Getxo	2	La Unión	1
Gijón	2	La Velles	1
Girona	10	Láchar	1
Gojar	1	L'Alcudia	4
Granada	11	Lalín	2
Granadilla de Abona	1	Langreo	1
Granda	1	Lardero	1
Griñón	1	Las Matas	1
Guadalajara	1	Las Navas del Marqués	1
Guardamar del Segura	1	Las Palmas de Gran Canaria	13
Guareña	1	Las Rozas	4
Guissona	2	Lebrija	1
Haro	2	Leioa	2
Herencia	2	León	1
Hondón de las Nieves	1	Lepe	1
Hoya Fría	1	Les Franqueses del Vallés	2

Tabla III.1.1.f SOLICITUDES DE DISEÑO INDUSTRIAL PRESENTADAS, POR RESIDENTES Y POR MUNICIPIOS

Municipio del Titular	Nº Expediente	Municipio del Titular	Nº Expediente
Lezama	2	Molins de Rei	1
L'Hospitalet de Llobregat	7	Mollet del Vallés	3
Linares	1	Moncada	1
Llanera	2	Mondariz	2
Lleida	7	Montaverner	1
Llorenç del Penedés	1	Montblanc	1
Lloret de Mar	1	Montoro	1
Loeches	2	Morcín	1
Logroño	5	Móstoles	4
Lorca	1	Murcia	6
Los Corrales de Buelna	1	Muro de Alcoy	2
Los Dolores	1	Nantes	1
Los Garres	3	Navarrete	1
Lucena	10	Navas del Sempillar	1
Lugo	4	Nonduermas	1
Madrid	169	O Rosal	2
Mairena del Alcor	1	Ogíjares	1
Mairena del Aljarafe	1	Oiartzun	1
Majadahonda	9	Olloniego	3
Málaga	22	Olot	4
Maliaño	1	Onda	1
Manacor	4	Onil	2
Manises	5	Ontinyent	2
Manlleu	1	Oñati	1
Manzanares del Real	1	Orduña	1
Maracena	1	Orihuela	1
Marbella	1	Ourense	2
Marchena	1	Oviedo	8
Marmolejo	2	Paiporta	2
Marratxi	8	Palafrugell	1
Massanassa	1	Palencia	5
Mataro	4	Palma de Mallorca	22
Meaño	1	Palmanyola	1
Meliana	1	Pamplona	10
Melilla	1	Pantoja	1
Mendavia	1	Paracuellos del Jarama	1
Mérida	2	Parets de Vallés	1
Miguelturra	2	Parla	2
Mijas	2	Paterna	2
Mogan	1	Pedreguer	1
Moixent	1	Pego	1
Molina de Segura	5	Peñíscola	3

Tabla III.1.1.f SOLICITUDES DE DISEÑO INDUSTRIAL PRESENTADAS, POR RESIDENTES Y POR MUNICIPIOS

Municipio del Titular	Nº Expediente	Municipio del Titular	Nº Expediente
Perales del Río	1	San Fernando de Henares	2
Peralta	2	San Lorenzo de El Escorial	1
Petrer	1	San Pablo de los Montes	1
Pinto	8	San Pedro de Alcántara	1
Piñor	1	San Pedro de Nos	1
Poio	3	San Salvador	2
Pontecesures	2	San Sebastián de la Gomera	1
Pontedeume	1	San Sebastian de los Reyes	9
Pontevedra	7	Sanlúcar de Barrameda	4
Port de Pollença	1	Sant Andreu de la Barca	1
Portillo de Toledo	2	Sant Andreu de Llavaneres	1
Pozuelo de Alarcón	8	Sant Boi de Llobregat	2
Premiá de Dalt	1	Sant Cugat del Vallés	5
Premia de Mar	1	Sant Feliu de Guixols	1
Puente Genil	2	Sant Feliu de Llobregat	4
Puente San Miguel	1	Sant Fost de Campsentelles	1
Puente Tocinos	1	Sant Hipòlit de Voltregá	1
Puerto de la Cruz	3	Sant Pere de Vilamajor	1
Puig	1	Sant Quirze del Vallés	2
Pulgar	1	Santa Cruz de Tenerife	6
Quartell	1	Santa Eulàlia de Ronçana	2
Queixas	1	Santa Fé	2
Quel	5	Santa Lucía de Tirajana	1
Rafelbuñol	4	Santa Pau	4
Rascafría	1	Santa Perpétua de Mogoda	1
Redondela	2	Santa Pola	1
Riba-Roja de Turia	6	Santander	1
Rincón de Seca	1	Santecilla	1
Rivas-Vaciamadrid	2	Santiago de Compostela	7
Rocafort	1	Santomera	23
Rota	1	Santoña	1
Rubí	3	Santurtzi	1
Sabadell	4	Sax	3
Sada	1	Sedaví	2
Salamanca	2	Segovia	3
Saldaña	1	Sevilla	33
Saldes	1	Silla	1
Sallent	1	Sitges	1
Salt	1	Sopuerta	1
San Bartolomé de Tirajana	3	Soto de la Marina	3
San Cristobal de la Laguna	2	Suria	1
San Fernando	2	Tarajal	2

Tabla III.1.1.f SOLICITUDES DE DISEÑO INDUSTRIAL PRESENTADAS, POR RESIDENTES Y POR MUNICIPIOS

Municipio del Titular	Nº Expediente	Municipio del Titular	Nº Expediente
Tárrega	1	Valladolid	6
Tavernes Blanques	5	Valle de Trápaga	2
Tavernes de la Valldigna	3	Valseca	1
Teguise	4	Valverde de Alcalá	1
Telde	1	Vecindario	1
Teo	1	Venta de Baños	1
Terrassa	4	Vic	1
Tiana	1	Vigo	7
Toledo	1	Vilafior	1
Torre del Campo	1	Vilanova i la Geltru	1
Torre del Mar	1	Vilassar de Dalt	1
Torrejón de Ardoz	3	Vilassar de Mar	1
Torrejón de la Calzada	1	Villabilla	1
Torrellano	1	Villamediana de Iregua	1
Torrelodones	1	Villanueva de Gallego	1
Torremolinos	4	Villanueva de la Cañada	1
Torrent	3	Villares de La Reina	1
Torre-Pacheco	1	Villena	3
Tres Cantos	4	Vilobi d'Onyar	1
Tui	1	Vitoria-Gasteiz	5
Tuineje	1	Xátiva	1
Ubeda	1	Yecla	12
Ubrique	2	Yeles	1
Urdúliz	1	Yuncos	1
Utebo	4	Zamudio	3
Utrera	2	Zaragoza	12
Val de Santo Domingo	3	Zarautz	1
Valdemoro	2	Zas	1
Valencia	35		

Tabla III.1.2.a TIEMPO MEDIO DE RESOLUCIÓN DE DISEÑOS, 2005-2009

Año publicación de resolución	Tiempo de Resolución	Con suspenso	Sin suspenso
2005	4,96 meses	6,97 meses	3,98 meses
2006	4,46 meses	7,19 meses	3,41 meses
2007	4,93 meses	8,14 meses	3,39 meses
2008	3,80 meses	6,20 meses	2,97 meses
2009	1,90 meses	3,30 meses	1,40 meses

Tabla III.1.2.b CONCESIONES DE DISEÑO INDUSTRIAL POR PAÍS DE ORIGEN

Código	País de origen	Expedientes	Diseños
AR	ARGENTINA	1	1
BR	BRASIL	1	1
ES	ESPAÑA	1.731	15.095
FR	FRANCIA	2	25
GB	REINO UNIDO	2	2
IT	ITALIA	1	1
JP	JAPÓN	4	13
PT	PORTUGAL	3	13
SE	SUECIA	8	8
TW	TAIWAN	1	2
US	ESTADOS UNIDOS DE AMERICA	9	34
	SIN ASIGNAR	3	4
TOTAL		1.766	15.199

Tabla III.1.2.c CONCESIONES POR CC.AA. DE RESIDENCIA DEL PRIMER SOLICITANTE

CC.AA.	EXPEDIENTES	DISEÑOS
ANDALUCIA	195	1.669
ARAGON	30	136
ASTURIAS (PRINCIPADO DE)	26	62
BALEARES (ISLAS)	43	317
CANARIAS	72	538
CANTABRIA	12	37
CASTILLA-LA MANCHA	51	323
CASTILLA Y LEON	36	329
CATALUÑA	251	1.726
COMUNIDAD VALENCIANA	358	3.660
EXTREMADURA	11	32
GALICIA	89	466
MADRID	35	495
MURCIA (REGION DE)	349	2.847
NAVARRA (COMUNIDAD FORAL DE)	93	1.746
PAIS VASCO	18	217
RIOJA (LA)	59	482
CEUTA Y MELILLA	3	13
TOTAL	1.731	15.095

Tabla III.1.2.d CONCESIONES PUBLICADAS DE DISEÑOS INDUSTRIALES POR LA CLASIFICACIÓN DE LOCARNO Y PAÍS DE ORIGEN

PAIS →	AR	BR	ES	US	FR	IT	JP	PT	GB	SE	TW	SIN ASIGNAR	TOTAL
CLASES ↓													
CLASE 1													
01			45	6									51
02			8										8
03			1	6									7
04				6									6
99			4										4
TOTAL	0	0	58	18	0	0	0	0	0	0	0	0	76
CLASE 2													
01			18										18
02			1.629										1.629
03			6					10					16
04			2.878									1	2.879
05			18										18
06			18										18
07			227										227
TOTAL	0	0	4.794	0	0	0	0	10	0	0	0	1	4.805
CLASE 3													
01			330								2		332
03			23										23
04			35										35
99			3										3
TOTAL	0	0	391	0	0	0	0	0	0	0	2	0	393
CLASE 4													
01			1										1
02		1	37										38
TOTAL	0	1	38	0	0	0	0	0	0	0	0	0	39
CLASE 5													
01			2										2
02			2										2
04			50										50
05			154										154
06			8										8
TOTAL	0	0	216	0	0	0	0	0	0	0	0	0	216
CLASE 6													
01			547										547
02			185										185
03			399										399
04			475										475
05			73										73
06			198										198
07			98										98
08			34										34
09			20										20
10			4										4
11			23										23
13			64										64
99			7										7
TOTAL	0	0	2.127	0	0	0	0	0	0	0	0	0	2.127

(Ver Clasificación Internacional para M. y D. industriales, pag. 14 a 26)

NOTA: Un expediente puede tener varios diseños y un diseño puede estar clasificado en más de una clase.

Tabla III.1.2.d CONCESIONES PUBLICADAS DE DISEÑOS INDUSTRIALES POR LA CLASIFICACIÓN DE LOCARNO Y PAÍS DE ORIGEN

PAIS →	AR	BR	ES	US	FR	IT	JP	PT	GB	SE	TW	SIN ASIGNAR	TOTAL
CLASES ↓													
CLASE 7													
01			78										78
02			38	1									39
03			20										20
05			3										3
06			55										55
07			1										1
08			3										3
09			9										9
99			28										28
TOTAL	0	0	235	1	0	0	0	0	0	0	0	0	236
CLASE 8													
03			18										18
05			5										5
06			67										67
07			2						1				3
08			36										36
10			2										2
99			1										1
TOTAL	0	0	131	0	0	0	0	0	1	0	0	0	132
CLASE 9													
01			119						1				120
02			2										2
03			99										99
04			7										7
05			55										55
07	1		52			1							54
08			2										2
09			67										67
99			40										40
TOTAL	1	0	443	0	0	1	0	0	1	0	0	0	446
CLASE 10													
01			8										8
02			82										82
04			7										7
06			18										18
07			34										34
TOTAL	0	0	149	0	0	0	0	0	0	0	0	0	149
CLASE 11													
01			1.131		10							9	1.150
02			811									2	813
03			59										59
05			107										107
TOTAL	0	0	2.108	0	10	0	0	0	0	0	0	11	2.129

(Ver Clasificación Internacional para M. y D. industriales, pag. 14 a 26)

NOTA: Un expediente puede tener varios diseños y un diseño puede estar clasificado en más de una clase.

Tabla III.1.2.d CONCESIONES PUBLICADAS DE DISEÑOS INDUSTRIALES POR LA CLASIFICACIÓN DE LOCARNO Y PAÍS DE ORIGEN

PAIS →	AR	BR	ES	US	FR	IT	JP	PT	GB	SE	TW	SIN ASIGNAR	TOTAL
CLASES ↓													
CLASE 12													
02			12										12
03			1										1
05			49										49
06			48										48
07			53										53
08			69										69
10			4										4
11			63										63
14			2										2
16			20							9			29
TOTAL	0	0	321	0	0	0	0	0	0	9	0	0	330
CLASE 13													
01			10										10
02			1	5									6
03			12				3						15
99			20	9									29
TOTAL	0	0	43	14	0	0	3	0	0	0	0	0	60
CLASE 14													
01			13										13
02			13				10						23
03			19										19
99			9										9
TOTAL	0	0	54	0	0	0	10	0	0	0	0	0	64
CLASE 15													
03			1										1
04			1										1
05			1										1
07			6										6
09			5										5
99				2									2
TOTAL	0	0	14	2	0	0	0	0	0	0	0	0	16
CLASE 16													
05			1										1
06			6										6
TOTAL	0	0	7	0	0	0	0	0	0	0	0	0	7
CLASE 17													
02			1										1
03			13					2					15
04			6										6
TOTAL	0	0	20	0	0	0	0	2	0	0	0	0	22
CLASE 18													
03			10										10
TOTAL	0	0	10	0	0	0	0	0	0	0	0	0	10

(Ver Clasificación Internacional para M. y D. industriales, pag. 14 a 26)

NOTA: Un expediente puede tener varios diseños y un diseño puede estar clasificado en más de una clase.

Tabla III.1.2.d CONCESIONES PUBLICADAS DE DISEÑOS INDUSTRIALES POR LA CLASIFICACIÓN DE LOCARNO Y PAÍS DE ORIGEN

PAIS →	AR	BR	ES	US	FR	IT	JP	PT	GB	SE	TW	SIN ASIGNAR	TOTAL
CLASES ↓													
CLASE 19													
01			31										31
02			5										5
03			1										1
04			53										53
06			11										11
07			9										9
08			108										108
99			53										53
TOTAL	0	0	271	0	0	0	0	0	0	0	0	0	271
CLASE 20													
01			8										8
02			35										35
03			22										22
99			1										1
TOTAL	0	0	66	0	0	0	0	0	0	0	0	0	66
CLASE 21													
00			7										7
01			446									1	447
02			45									1	46
03			51										51
04			1										1
TOTAL	0	0	550	0	0	0	0	0	0	0	0	2	552
CLASE 22													
01			1										1
05			116										116
06			5										5
TOTAL	0	0	122	0	0	0	0	0	0	0	0	0	122
CLASE 23													
01			43										43
02			100										100
03			38										38
04			15										15
99			6										6
TOTAL	0	0	202	0	0	0	0	0	0	0	0	0	202
CLASE 24													
01			13										13
02			2										2
04			3										3
TOTAL	0	0	18	0	0	0	0	0	0	0	0	0	18
CLASE 25													
01			77										77
02			515										515
03			214									27	241
04			68										68
99			7										7
TOTAL	0	0	881	0	0	0	0	0	0	0	0	27	908

(Ver Clasificación Internacional para M. y D. industriales, pag. 14 a 26)

NOTA: Un expediente puede tener varios diseños y un diseño puede estar clasificado en más de una clase.

Tabla III.1.2.d **CONCESIONES PUBLICADAS DE DISEÑOS INDUSTRIALES POR LA CLASIFICACIÓN DE LOCARNO Y PAÍS DE ORIGEN**

PAIS →	AR	BR	ES	US	FR	IT	JP	PT	GB	SE	TW	SIN ASIGNAR	TOTAL
CLASES ↓													
CLASE 26													
03			91										91
05			592										592
06			9										9
99			7										7
TOTAL	0	0	699	0	0	0	0	0	0	0	0	0	699
CLASE 27													
03			2										2
05			1										1
99				1									1
TOTAL	0	0	3	1	0	0	0	0	0	0	0	0	4
CLASE 28													
02			1										1
03			31										31
TOTAL	0	0	32	0	0	0	0	0	0	0	0	0	32
CLASE 29													
01			1										1
TOTAL	0	0	1	0	0	0	0	0	0	0	0	0	1
CLASE 30													
02			15										15
03			1										1
04			53										53
06			1										1
TOTAL	0	0	70	0	0	0	0	0	0	0	0	0	70
CLASE 31													
00			27					1					28
TOTAL	0	0	27	0	0	0	0	1	0	0	0	0	28
CLASE 32													
00			2.916	10	15								2.941
TOTAL	0	0	2.916	10	15	0	0	0	0	0	0	0	2.941
CLASE 99													
00			10										10
TOTAL	0	0	10	0	0	0	0	0	0	0	0	0	10
TOTALES	1	1	17.027	46	25	1	13	13	2	9	2	41	17.181

(Ver Clasificación Internacional para M. y D. industriales, pag. 14 a 26)

NOTA: Un expediente puede tener varios diseños y un diseño puede estar clasificado en más de una clase.

Tabla III.1.2.e CONCESIONES PUBLICADAS DE DISEÑOS INDUSTRIALES POR LA CLASIFICACIÓN INTERNACIONAL DE LOCARNO, CC.AA. Y PROVINCIAS

CLASES	Almería	Cádiz	Córdoba	Granada	Huelva	Jaén	Málaga	Sevilla	Andalucía
CLASE 1									
01									0
02									0
03									0
99									0
TOTAL	0	0	0	0	0	0	0	0	0
CLASE 2									
01									0
02				30	11		1	42	84
03							1	2	3
04							10		10
05									0
06									0
07					10		1		11
TOTAL	0	0	0	30	21	0	13	44	108
CLASE 3									
01		3	3			51			57
03		1							1
04									0
99									0
TOTAL	0	4	3	0	0	51	0	0	58
CLASE 4									
01									0
02									0
TOTAL	0	0	0	0	0	0	0	0	0
CLASE 5									
01									0
02									0
04									0
05									0
06									0
TOTAL	0	0	0	0	0	0	0	0	0
CLASE 6									
01			71					9	80
02			70	15					85
03			65					4	69
04			117			6	1		124
05			70						70
06			86			6			92
07			4						4
08			13						13
09									0
10			4						4
11									0
13									0
99									0
TOTAL	0	0	500	15	0	12	1	13	541
CLASE 7									
01						6			6
02				1					1
03									0
05									0
06			5			4	1		10
07									0
08									0
09									0
99								2	2
TOTAL	0	0	5	1	0	10	1	2	19

(Ver Clasificación Internacional para M. y D. industriales, pag. 14 a 26)

NOTA: Un expediente puede tener varios diseños y un diseño puede estar clasificado en más de una clase.

Tabla III.1.2.e CONCESIONES PUBLICADAS DE DISEÑOS INDUSTRIALES POR LA CLASIFICACIÓN INTERNACIONAL DE LOCARNO, CC.AA. Y PROVINCIAS

CLASES	Huesca	Teruel	Zaragoza	Aragón	Asturias	Islas Baleares	Las Palmas	Tenerife	Canarias
CLASE 1									
01				0				1	1
02				0					0
03				0	1				0
99				0					0
TOTAL	0	0	0	0	1	0	0	1	1
CLASE 2									
01				0		1			0
02			3	3	7	84	30	2	32
03				0					0
04			10	10	2		44		44
05				0					0
06			12	12					0
07				0	3		13		13
TOTAL	0	0	25	25	12	85	87	2	89
CLASE 3									
01				0	2	5			0
03				0					0
04				0					0
99				0					0
TOTAL	0	0	0	0	2	5	0	0	0
CLASE 4									
01				0					0
02				0			31		31
TOTAL	0	0	0	0	0	0	31	0	31
CLASE 5									
01				0					0
02				0					0
04				0					0
05				0		34			0
06				0					0
TOTAL	0	0	0	0	0	34	0	0	0
CLASE 6									
01			7	7					0
02				0					0
03				0	11				0
04			4	4			4		4
05				0					0
06				0					0
07				0	1				0
08				0					0
09				0					0
10				0					0
11				0					0
13				0					0
99				0					0
TOTAL	0	0	11	11	12	0	4	0	4
CLASE 7									
01				0					0
02				0					0
03				0					0
05				0					0
06		4		4	1				0
07				0					0
08				0					0
09				0					0
99				0	8				0
TOTAL	0	4	0	4	9	0	0	0	0

(Ver Clasificación Internacional para M. y D. industriales, pag. 14 a 26)

NOTA: Un expediente puede tener varios diseños y un diseño puede estar clasificado en más de una clase.

Tabla III.1.2.e CONCESIONES PUBLICADAS DE DISEÑOS INDUSTRIALES POR LA CLASIFICACIÓN INTERNACIONAL DE LOCARNO, CC.AA. Y PROVINCIAS

CLASES	Cantabria	Albacete	Ciudad Real	Cuenca	Guadalajara	Toledo	Castilla La Mancha
CLASE 1							
01							0
02							0
03							0
99							0
TOTAL	0	0	0	0	0	0	0
CLASE 2							
01							0
02	8						0
03							0
04						113	113
05							0
06							0
07	5						0
TOTAL	13	0	0	0	0	113	113
CLASE 3							
01							0
03					2		2
04							0
99							0
TOTAL	0	0	0	0	2	0	2
CLASE 4							
01							0
02							0
TOTAL	0	0	0	0	0	0	0
CLASE 5							
01						2	2
02							0
04							0
05							0
06							0
TOTAL	0	0	0	0	0	2	2
CLASE 6							
01	9		55			7	62
02							0
03						5	5
04			2			5	7
05							0
06		2					2
07							0
08							0
09							0
10							0
11							0
13							0
99							0
TOTAL	9	2	57	0	0	17	76
CLASE 7							
01							0
02	3						0
03							0
05							0
06							0
07							0
08							0
09							0
99							0
TOTAL	3	0	0	0	0	0	0

(Ver Clasificación Internacional para M. y D. industriales, pag. 14 a 26)

NOTA: Un expediente puede tener varios diseños y un diseño puede estar clasificado en más de una clase.

Tabla III.1.2.e CONCESIONES PUBLICADAS DE DISEÑOS INDUSTRIALES POR LA CLASIFICACIÓN INTERNACIONAL DE LOCARNO, CC.AA. Y PROVINCIAS

CLASES	Ávila	Burgos	León	Palencia	Salamanca	Segovia	Soria	Valladolid	Zamora	Castilla León
CLASE 1										
01					1		8	1		10
02										0
03										0
99										0
TOTAL	0	0	0	0	1	0	8	1	0	10
CLASE 2										
01										0
02					19	1				20
03										0
04										0
05										0
06										0
07					50					50
TOTAL	0	0	0	0	69	1	0	0	0	70
CLASE 3										
01								3		3
03										0
04										0
99										0
TOTAL	0	0	0	0	0	0	0	3	0	3
CLASE 4										
01										0
02										0
TOTAL	0	0	0	0	0	0	0	0	0	0
CLASE 5										
01										0
02										0
04										0
05										0
06										0
TOTAL	0	0	0	0	0	0	0	0	0	0
CLASE 6										
01					25			4		29
02										0
03			5		25			4		34
04	10	3	5		25					43
05										0
06			5		25					30
07										0
08			5							5
09										0
10										0
11										0
13										0
99										0
TOTAL	10	3	20	0	100	0	0	8	0	141
CLASE 7										
01	14									14
02										0
03										0
05										0
06										0
07										0
08										0
09										0
99										0
TOTAL	14	0	0	0	0	0	0	0	0	14

(Ver Clasificación Internacional para M. y D. industriales, pag. 14 a 26)

NOTA: Un expediente puede tener varios diseños y un diseño puede estar clasificado en más de una clase.

Tabla III.1.2.e CONCESIONES PUBLICADAS DE DISEÑOS INDUSTRIALES POR LA CLASIFICACIÓN INTERNACIONAL DE LOCARNO, CC.AA. Y PROVINCIAS

CLASES	Barcelona	Girona	Lleida	Tarragona	Cataluña	Alicante	Castellón	Valencia	Comunidad Valenciana
CLASE 1									
01	3	4	1		8	1		1	2
02					0				0
03					0				0
99				1	1				0
TOTAL	3	4	1	1	9	1	0	1	2
CLASE 2									
01	9				9				0
02	52	28	1		81	7	1	10	18
03					0			1	1
04	12				12	1.517		6	1.523
05					0				0
06	6				6				0
07					0	14			14
TOTAL	79	28	1	0	108	1.538	1	17	1.556
CLASE 3									
01	64	19	3		86	45		1	46
03					0			15	15
04					0				0
99			3		3				0
TOTAL	64	19	6	0	89	45	0	16	61
CLASE 4									
01	1				1				0
02					0				0
TOTAL	1	0	0	0	1	0	0	0	0
CLASE 5									
01					0				0
02	2				2				0
04					0				0
05					0	89		21	110
06	1				1			7	7
TOTAL	3	0	0	0	3	89	0	28	117
CLASE 6									
01	13		2	8	23	1	37	143	181
02					0		37	59	96
03	13		1		14		32	134	166
04	11				11	2	42	125	169
05					0				0
06	4				4			54	54
07	1				1	10		82	92
08					0			3	3
09	10				10			9	9
10					0				0
11					0	20		3	23
13					0			56	56
99					0				0
TOTAL	52	0	3	8	63	33	148	668	849
CLASE 7									
01					0	2		12	14
02	14	4			18			1	1
03	1				1			3	3
05	1				1	1		1	2
06	6				6	3		10	13
07					0				0
08					0				0
09	9				9				0
99	14				14				0
TOTAL	45	4	0	0	49	6	0	27	33

(Ver Clasificación Internacional para M. y D. industriales, pag. 14 a 26)

NOTA: Un expediente puede tener varios diseños y un diseño puede estar clasificado en más de una clase.

Tabla III.1.2.e CONCESIONES PUBLICADAS DE DISEÑOS INDUSTRIALES POR LA CLASIFICACIÓN INTERNACIONAL DE LOCARNO, CC.AA. Y PROVINCIAS

CLASES	Badajoz	Cáceres	Extremadura	A Coruña	Lugo	Ourense	Pontevedra	Galicia	La Rioja
CLASE 1									
01			0		1			1	
02			0					0	
03			0					0	
99			0					0	
TOTAL	0	0	0	0	1	0	0	1	0
CLASE 2									
01			0					0	
02			0	7				7	18
03			0					0	
04			0					0	152
05			0					0	
06			0					0	
07			0					0	
TOTAL	0	0	0	7	0	0	0	7	170
CLASE 3									
01			0					0	
03			0	3				3	
04			0					0	
99			0					0	
TOTAL	0	0	0	3	0	0	0	3	0
CLASE 4									
01			0					0	
02			0					0	
TOTAL	0	0	0	0	0	0	0	0	0
CLASE 5									
01			0					0	
02			0					0	
04			0					0	
05			0					0	
06			0					0	
TOTAL	0	0	0	0	0	0	0	0	0
CLASE 6									
01	10		10	2				2	7
02			0					0	
03			0					0	4
04			0	1		2	7	10	1
05			0					0	
06			0				3	3	
07			0					0	
08			0					0	
09			0					0	
10			0					0	
11			0					0	
13			0					0	
99			0					0	7
TOTAL	10	0	10	3	0	2	10	15	19
CLASE 7									
01			0					0	
02			0					0	
03			0	4				4	
05			0					0	
06	1		1					0	
07			0					0	1
08			0					0	
09			0					0	
99			0				1	1	3
TOTAL	1	0	1	4	0	0	1	5	4

(Ver Clasificación Internacional para M. y D. industriales, pag. 14 a 26)

NOTA: Un expediente puede tener varios diseños y un diseño puede estar clasificado en más de una clase.

Tabla III.1.2.e CONCESIONES PUBLICADAS DE DISEÑOS INDUSTRIALES POR LA CLASIFICACIÓN INTERNACIONAL DE LOCARNO, CC.AA. Y PROVINCIAS

CLASES	Madrid	Murcia	Navarra	Alava	Guipúzcoa	Vizcaya	País Vasco	Ceuta y Melilla	Totales
CLASE 1									
01	4				18	1	19		45
02	8						0		8
03							0		1
99	3						0		4
TOTAL	15	0	0	0	18	1	19	0	58
CLASE 2									
01	8						0		18
02	212	890	152	4	5	4	13		1.629
03	1	1					0		6
04	437	573	2				0		2.878
05	18						0		18
06							0		18
07	131						0		227
TOTAL	807	1.464	154	4	5	4	13	0	4.794
CLASE 3									
01	131						0		330
03		2					0		23
04	35						0		35
99							0		3
TOTAL	166	2	0	0	0	0	0	0	391
CLASE 4									
01							0		1
02	6						0		37
TOTAL	6	0	0	0	0	0	0	0	38
CLASE 5									
01							0		2
02							0		2
04		50					0		50
05	10						0		154
06							0		8
TOTAL	10	50	0	0	0	0	0	0	216
CLASE 6									
01	41	84			11	1	12		547
02	4						0		185
03	24	70				2	2		399
04	37	63				2	2		475
05	3						0		73
06	4		9				0		198
07							0		98
08	13						0		34
09	1						0		20
10							0		4
11							0		23
13	4						0	4	64
99							0		7
TOTAL	131	217	9	0	11	5	16	4	2.127
CLASE 7									
01	32	11				1	1		78
02	11			4			4		38
03	12						0		20
05							0		3
06	19	1					0		55
07							0		1
08	3						0		3
09							0		9
99							0		28
TOTAL	77	12	0	4	0	1	5	0	235

(Ver Clasificación Internacional para M. y D. industriales, pag. 14 a 26)

NOTA: Un expediente puede tener varios diseños y un diseño puede estar clasificado en más de una clase.

Tabla III.1.2.e CONCESIONES PUBLICADAS DE DISEÑOS INDUSTRIALES POR LA CLASIFICACIÓN INTERNACIONAL DE LOCARNO, CC.AA. Y PROVINCIAS

CLASES	Almería	Cádiz	Córdoba	Granada	Huelva	Jaén	Málaga	Sevilla	Andalucía
CLASE 8									
03								1	1
05									0
06									0
07									0
08								4	4
10									0
99									0
TOTAL	0	0	0	0	0	0	0	5	5
CLASE 9									
01		1		1				3	5
02									0
03								2	2
04									0
05			3	1				2	6
07									0
08									0
09								10	10
99									0
TOTAL	0	1	3	2	0	0	0	17	23
CLASE 10									
01									0
02								5	5
04									0
06									0
07									0
TOTAL	0	0	0	0	0	0	0	5	5
CLASE 11									
01	3	8	56			10	37	125	239
02							33	13	46
03							1		1
05				3			1		4
TOTAL	3	8	56	3	0	10	72	138	290
CLASE 12									
02								1	1
03									0
05									0
06									0
07								2	2
08									0
10									0
11						3			3
14									0
16									0
TOTAL	0	0	0	0	0	3	0	3	6
CLASE 13									
01							8		8
02									0
03									0
99								1	1
TOTAL	0	0	0	0	0	0	8	1	9

(Ver Clasificación Internacional para M. y D. industriales, pag. 14 a 26)

NOTA: Un expediente puede tener varios diseños y un diseño puede estar clasificado en más de una clase.

Tabla III.1.2.e CONCESIONES PUBLICADAS DE DISEÑOS INDUSTRIALES POR LA CLASIFICACIÓN INTERNACIONAL DE LOCARNO, CC.AA. Y PROVINCIAS

CLASES	Huesca	Teruel	Zaragoza	Aragón	Asturias	Islas Baleares	Las Palmas	Tenerife	Canarias
CLASE 8									
03				0					0
05				0					0
06				0			2		2
07				0					0
08				0					0
10				0					0
99				0					0
TOTAL	0	0	0	0	0	0	2	0	2
CLASE 9									
01			10	10		5	1		1
02				0					0
03				0				2	2
04				0					0
05				0	9				0
07			1	1					0
08				0					0
09			8	8	2				0
99				0		3			0
TOTAL	0	0	19	19	11	8	1	2	3
CLASE 10									
01				0			2		2
02				0					0
04				0					0
06				0					0
07				0					0
TOTAL	0	0	0	0	0	0	2	0	2
CLASE 11									
01			25	25	3	63	12	30	42
02			3	3	1	22	10	12	22
03				0	1			7	7
05				0	2	2			0
TOTAL	0	0	28	28	7	87	22	49	71
CLASE 12									
02				0					0
03				0	1				0
05				0					0
06				0				48	48
07			2	2				48	48
08				0	2	1		48	48
10				0				1	1
11				0				48	48
14				0					0
16				0					0
TOTAL	0	0	2	2	3	1	0	193	193
CLASE 13									
01				0					0
02				0					0
03				0					0
99				0					0
TOTAL	0	0	0	0	0	0	0	0	0

(Ver Clasificación Internacional para M. y D. industriales, pag. 14 a 26)

NOTA: Un expediente puede tener varios diseños y un diseño puede estar clasificado en más de una clase.

Tabla III.1.2.e CONCESIONES PUBLICADAS DE DISEÑOS INDUSTRIALES POR LA CLASIFICACIÓN INTERNACIONAL DE LOCARNO, CC.AA. Y PROVINCIAS

CLASES	Cantabria	Albacete	Ciudad Real	Cuenca	Guadalajara	Toledo	Castilla La Mancha
CLASE 8							
03			12				12
05							0
06							0
07							0
08			6				6
10							0
99							0
TOTAL	0	0	18	0	0	0	18
CLASE 9							
01		1	1				2
02							0
03		2			7		9
04							0
05							0
07							0
08	1						0
09	9		9			1	10
99							0
TOTAL	10	3	10	0	7	1	21
CLASE 10							
01							0
02							0
04							0
06						1	1
07							0
TOTAL	0	0	0	0	0	1	1
CLASE 11							
01							0
02			3			1	4
03							0
05					5		5
TOTAL	0	0	3	0	5	1	9
CLASE 12							
02							0
03							0
05							0
06							0
07							0
08							0
10							0
11							0
14							0
16							0
TOTAL	0	0	0	0	0	0	0
CLASE 13							
01							0
02							0
03							0
99							0
TOTAL	0	0	0	0	0	0	0

(Ver Clasificación Internacional para M. y D. industriales, pag. 14 a 26)

NOTA: Un expediente puede tener varios diseños y un diseño puede estar clasificado en más de una clase.

Tabla III.1.2.e CONCESIONES PUBLICADAS DE DISEÑOS INDUSTRIALES POR LA CLASIFICACIÓN INTERNACIONAL DE LOCARNO, CC.AA. Y PROVINCIAS

CLASES	Ávila	Burgos	León	Palencia	Salamanca	Segovia	Soria	Valladolid	Zamora	Castilla León
CLASE 8										
03										0
05										0
06										0
07										0
08										0
10										0
99										0
TOTAL	0	0	0	0	0	0	0	0	0	0
CLASE 9										
01				1						1
02										0
03					1			1		2
04										0
05										0
07										0
08										0
09										0
99										0
TOTAL	0	0	0	1	1	0	0	1	0	3
CLASE 10										
01										0
02										0
04										0
06										0
07										0
TOTAL	0	0	0	0	0	0	0	0	0	0
CLASE 11										
01							1			1
02				20				10		30
03										0
05										0
TOTAL	0	0	0	20	0	0	1	10	0	31
CLASE 12										
02										0
03										0
05										0
06										0
07										0
08										0
10										0
11										0
14										0
16										0
TOTAL	0	0	0	0	0	0	0	0	0	0
CLASE 13										
01										0
02										0
03										0
99										0
TOTAL	0	0	0	0	0	0	0	0	0	0

(Ver Clasificación Internacional para M. y D. industriales, pag. 14 a 26)

NOTA: Un expediente puede tener varios diseños y un diseño puede estar clasificado en más de una clase.

Tabla III.1.2.e CONCESIONES PUBLICADAS DE DISEÑOS INDUSTRIALES POR LA CLASIFICACIÓN INTERNACIONAL DE LOCARNO, CC.AA. Y PROVINCIAS

CLASES	Barcelona	Girona	Lleida	Tarragona	Cataluña	Alicante	Castellón	Valencia	Comunidad Valenciana
CLASE 8									
03	2				2				0
05	4				4				0
06					0	50		10	60
07					0				0
08		2	5		7	9		3	12
10					0				0
99					0				0
TOTAL	6	2	5	0	13	59	0	13	72
CLASE 9									
01	22	3			25	12		12	24
02					0				0
03	6				6	6	1	5	12
04					0				0
05	2				2				0
07	50				50	1			1
08					0			1	1
09			2		2	8		5	13
99	34				34			3	3
TOTAL	114	3	2	0	119	27	1	26	54
CLASE 10									
01		4			4				0
02	10	10			20				0
04	1		1		2				0
06	4				4			1	1
07	14				14				0
TOTAL	29	14	1	0	44	0	0	1	1
CLASE 11									
01	77				77	10	2	154	166
02	236	107		8	351	28		152	180
03					0				0
05	61	9		1	71	15			15
TOTAL	374	116	0	9	499	53	2	306	361
CLASE 12									
02	10				10	1			1
03					0				0
05					0				0
06					0				0
07					0				0
08	9				9				0
10					0	2			2
11	3				3			9	9
14	2				2				0
16	8				8				0
TOTAL	32	0	0	0	32	3	0	9	12
CLASE 13									
01	2				2				0
02					0			1	1
03	12				12				0
99					0			6	6
TOTAL	14	0	0	0	14	0	0	7	7

(Ver Clasificación Internacional para M. y D. industriales, pag. 14 a 26)

NOTA: Un expediente puede tener varios diseños y un diseño puede estar clasificado en más de una clase.

Tabla III.1.2.e CONCESIONES PUBLICADAS DE DISEÑOS INDUSTRIALES POR LA CLASIFICACIÓN INTERNACIONAL DE LOCARNO, CC.AA. Y PROVINCIAS

CLASES	Badajoz	Cáceres	Extremadura	A Coruña	Lugo	Ourense	Pontevedra	Galicia	La Rioja
CLASE 8									
03			0					0	
05			0				1	1	
06			0					0	
07			0					0	
08			0		7			7	
10			0					0	
99			0				1	1	
TOTAL	0	0	0	0	7	0	2	9	0
CLASE 9									
01	2		2				3	3	
02			0					0	
03			0	1		15	1	17	
04			0					0	
05			0					0	
07			0					0	
08			0					0	
09			0				2	2	
99			0					0	
TOTAL	2	0	2	1	0	15	6	22	0
CLASE 10									
01			0		1			1	
02			0					0	
04			0					0	
06			0					0	
07			0					0	
TOTAL	0	0	0	0	1	0	0	1	0
CLASE 11									
01			0	10			1	11	126
02			0			10	10	20	
03			0					0	
05			0					0	
TOTAL	0	0	0	10	0	10	11	31	126
CLASE 12									
02			0					0	
03			0					0	
05			0					0	30
06			0					0	
07			0					0	
08	1		1	3				3	
10			0					0	
11			0					0	
14			0					0	
16			0					0	
TOTAL	1	0	1	3	0	0	0	3	30
CLASE 13									
01			0					0	
02			0					0	
03			0					0	
99			0					0	
TOTAL	0	0	0	0	0	0	0	0	0

(Ver Clasificación Internacional para M. y D. industriales, pag. 14 a 26)

NOTA: Un expediente puede tener varios diseños y un diseño puede estar clasificado en más de una clase.

Tabla III.1.2.e CONCESIONES PUBLICADAS DE DISEÑOS INDUSTRIALES POR LA CLASIFICACIÓN INTERNACIONAL DE LOCARNO, CC.AA. Y PROVINCIAS

CLASES	Madrid	Murcia	Navarra	Alava	Guipúzcoa	Vizcaya	País Vasco	Ceuta y Melilla	Totales
CLASE 8									
03	3						0		18
05							0		5
06	5						0		67
07	2						0		2
08							0		36
10						2	2		2
99							0		1
TOTAL	10	0	0	0	0	2	2	0	131
CLASE 9									
01	29	4			4		4	4	119
02	2						0		2
03	47		1			1	1		99
04	7						0		7
05	37					1	1		55
07							0		52
08							0		2
09	10	1					0		67
99							0		40
TOTAL	132	5	1	0	4	2	6	4	443
CLASE 10									
01	1						0		8
02	57						0		82
04	1					4	4		7
06	12						0		18
07	20						0		34
TOTAL	91	0	0	0	0	4	4	0	149
CLASE 11									
01	336	27	1	8	6		14		1.131
02	88	3	1	2	3	35	40		811
03	50						0		59
05	8						0		107
TOTAL	482	30	2	10	9	35	54	0	2.108
CLASE 12									
02							0		12
03							0		1
05	19						0		49
06							0		48
07	1						0		53
08	5						0		69
10		1					0		4
11							0		63
14							0		2
16	1	11					0		20
TOTAL	26	12	0	0	0	0	0	0	321
CLASE 13									
01							0		10
02							0		1
03							0		12
99						13	13		20
TOTAL	0	0	0	0	0	13	13	0	43

(Ver Clasificación Internacional para M. y D. industriales, pag. 14 a 26)

NOTA: Un expediente puede tener varios diseños y un diseño puede estar clasificado en más de una clase.

Tabla III.1.2.e CONCESIONES PUBLICADAS DE DISEÑOS INDUSTRIALES POR LA CLASIFICACIÓN INTERNACIONAL DE LOCARNO, CC.AA. Y PROVINCIAS

CLASES	Almería	Cádiz	Córdoba	Granada	Huelva	Jaén	Málaga	Sevilla	Andalucía
CLASE 14									
01								1	1
02					1				1
03		1							1
99									0
TOTAL	0	1	0	0	1	0	0	1	3
CLASE 15									
03									0
04									0
05									0
07									0
09									0
TOTAL	0	0	0	0	0	0	0	0	0
CLASE 16									
05									0
06									0
TOTAL	0	0	0	0	0	0	0	0	0
CLASE 17									
02									0
03								9	9
04									0
TOTAL	0	0	0	0	0	0	0	9	9
CLASE 18									
03				10					10
TOTAL	0	0	0	10	0	0	0	0	10
CLASE 19									
01					1				1
02									0
03									0
04								4	4
06									0
07									0
08				3	1		1		5
99								5	5
TOTAL	0	0	0	3	2	0	1	9	15
CLASE 20									
01									0
02							1	1	2
03					1		1	2	4
99									0
TOTAL	0	0	0	0	1	0	2	3	6
CLASE 21									
00									0
01	1			55		1		16	73
02									0
03									0
04									0
TOTAL	1	0	0	55	0	1	0	16	73
CLASE 22									
01									0
05									0
06									0
TOTAL	0	0	0	0	0	0	0	0	0

(Ver Clasificación Internacional para M. y D. industriales, pag. 14 a 26)

NOTA: Un expediente puede tener varios diseños y un diseño puede estar clasificado en más de una clase.

Tabla III.1.2.e CONCESIONES PUBLICADAS DE DISEÑOS INDUSTRIALES POR LA CLASIFICACIÓN INTERNACIONAL DE LOCARNO, CC.AA. Y PROVINCIAS

CLASES	Huesca	Teruel	Zaragoza	Aragón	Asturias	Islas Baleares	Las Palmas	Tenerife	Canarias
CLASE 14									
01				0		1			0
02				0					0
03				0					0
99				0					0
TOTAL	0	0	0	0	0	1	0	0	0
CLASE 15									
03				0					0
04				0					0
05				0					0
07				0					0
09				0					0
TOTAL	0	0	0	0	0	0	0	0	0
CLASE 16									
05				0					0
06				0					0
TOTAL	0	0	0	0	0	0	0	0	0
CLASE 17									
02				0					0
03				0					0
04				0			1		1
TOTAL	0	0	0	0	0	0	1	0	1
CLASE 18									
03				0					0
TOTAL	0	0	0	0	0	0	0	0	0
CLASE 19									
01				0					0
02				0					0
03				0			1		1
04				0			7		7
06				0					0
07				0					0
08				0	2	2	10		10
99				0		1			0
TOTAL	0	0	0	0	2	3	18	0	18
CLASE 20									
01				0					0
02				0		2	1		1
03				0		1			0
99				0					0
TOTAL	0	0	0	0	0	3	1	0	1
CLASE 21									
00				0	1				0
01				0		2	19	14	33
02				0					0
03				0					0
04				0					0
TOTAL	0	0	0	0	1	2	19	14	33
CLASE 22									
01				0					0
05				0					0
06				0					0
TOTAL	0	0	0	0	0	0	0	0	0

(Ver Clasificación Internacional para M. y D. industriales, pag. 14 a 26)

NOTA: Un expediente puede tener varios diseños y un diseño puede estar clasificado en más de una clase.

Tabla III.1.2.e CONCESIONES PUBLICADAS DE DISEÑOS INDUSTRIALES POR LA CLASIFICACIÓN INTERNACIONAL DE LOCARNO, CC.AA. Y PROVINCIAS

CLASES	Cantabria	Albacete	Ciudad Real	Cuenca	Guadalajara	Toledo	Castilla La Mancha
CLASE 14							
01							0
02			2				2
03							0
99							0
TOTAL	0	0	2	0	0	0	2
CLASE 15							
03			1				1
04							0
05							0
07							0
09							0
TOTAL	0	0	1	0	0	0	1
CLASE 16							
05							0
06							0
TOTAL	0	0	0	0	0	0	0
CLASE 17							
02							0
03							0
04							0
TOTAL	0	0	0	0	0	0	0
CLASE 18							
03							0
TOTAL	0	0	0	0	0	0	0
CLASE 19							
01							0
02							0
03							0
04							0
06							0
07							0
08							0
99		20					20
TOTAL	0	20	0	0	0	0	20
CLASE 20							
01							0
02							0
03							0
99							0
TOTAL	0	0	0	0	0	0	0
CLASE 21							
00							0
01		2	27				29
02							0
03							0
04							0
TOTAL	0	2	27	0	0	0	29
CLASE 22							
01							0
05							0
06							0
TOTAL	0	0	0	0	0	0	0

(Ver Clasificación Internacional para M. y D. industriales, pag. 14 a 26)

NOTA: Un expediente puede tener varios diseños y un diseño puede estar clasificado en más de una clase.

Tabla III.1.2.e CONCESIONES PUBLICADAS DE DISEÑOS INDUSTRIALES POR LA CLASIFICACIÓN INTERNACIONAL DE LOCARNO, CC.AA. Y PROVINCIAS

CLASES	Ávila	Burgos	León	Palencia	Salamanca	Segovia	Soria	Valladolid	Zamora	Castilla León
CLASE 14										
01										0
02										0
03						10				10
99										0
TOTAL	0	0	0	0	0	10	0	0	0	10
CLASE 15										
03										0
04										0
05										0
07										0
09										0
TOTAL	0	0	0	0	0	0	0	0	0	0
CLASE 16										
05										0
06										0
TOTAL	0	0	0	0	0	0	0	0	0	0
CLASE 17										
02										0
03										0
04										0
TOTAL	0	0	0	0	0	0	0	0	0	0
CLASE 18										
03										0
TOTAL	0	0	0	0	0	0	0	0	0	0
CLASE 19										
01										0
02										0
03										0
04										0
06										0
07										0
08						9				9
99										0
TOTAL	0	0	0	0	0	9	0	0	0	9
CLASE 20										
01										0
02										0
03										0
99										0
TOTAL	0	0	0	0	0	0	0	0	0	0
CLASE 21										
00										0
01						1				1
02										0
03										0
04										0
TOTAL	0	0	0	0	0	1	0	0	0	1
CLASE 22										
01										0
05			39							39
06										0
TOTAL	0	0	39	0	0	0	0	0	0	39

(Ver Clasificación Internacional para M. y D. industriales, pag. 14 a 26)

NOTA: Un expediente puede tener varios diseños y un diseño puede estar clasificado en más de una clase.

Tabla III.1.2.e CONCESIONES PUBLICADAS DE DISEÑOS INDUSTRIALES POR LA CLASIFICACIÓN INTERNACIONAL DE LOCARNO, CC.AA. Y PROVINCIAS

CLASES	Barcelona	Girona	Lleida	Tarragona	Cataluña	Alicante	Castellón	Valencia	Comunidad Valenciana
CLASE 14									
01					0	1			1
02	2				2			1	1
03					0				0
99					0				0
TOTAL	2	0	0	0	2	1	0	1	2
CLASE 15									
03					0				0
04					0				0
05	1				1				0
07					0				0
09	3				3			1	1
TOTAL	4	0	0	0	4	0	0	1	1
CLASE 16									
05					0				0
06					0				0
TOTAL	0	0	0	0	0	0	0	0	0
CLASE 17									
02					0				0
03					0				0
04					0				0
TOTAL	0	0	0	0	0	0	0	0	0
CLASE 18									
03					0				0
TOTAL	0	0	0	0	0	0	0	0	0
CLASE 19									
01		10			10	3	1	7	11
02					0			2	2
03					0				0
04	7	11			18			2	2
06					0	1			1
07					0			2	2
08	10	5	1	1	17	5	1	6	12
99	10				10			1	1
TOTAL	27	26	1	1	55	9	2	20	31
CLASE 20									
01					0				0
02					0			20	20
03	5				5	3	1	2	6
99					0				0
TOTAL	5	0	0	0	5	3	1	22	26
CLASE 21									
00					0				0
01	52	25		1	78	6	2	19	27
02	18	4			22			11	11
03	1				1			14	14
04					0				0
TOTAL	71	29	0	1	101	6	2	44	52
CLASE 22									
01					0				0
05		76			76				0
06	3				3		2		2
TOTAL	3	76	0	0	79	0	2	0	2

(Ver Clasificación Internacional para M. y D. industriales, pag. 14 a 26)

NOTA: Un expediente puede tener varios diseños y un diseño puede estar clasificado en más de una clase.

Tabla III.1.2.e CONCESIONES PUBLICADAS DE DISEÑOS INDUSTRIALES POR LA CLASIFICACIÓN INTERNACIONAL DE LOCARNO, CC.AA. Y PROVINCIAS

CLASES	Badajoz	Cáceres	Extremadura	A Coruña	Lugo	Ourense	Pontevedra	Galicia	La Rioja
CLASE 14									
01			0					0	
02			0					0	
03			0	1			4	5	
99			0	4				4	
TOTAL	0	0	0	5	0	0	4	9	0
CLASE 15									
03			0					0	
04			0					0	
05			0					0	
07			0					0	
09			0					0	
TOTAL	0	0	0	0	0	0	0	0	0
CLASE 16									
05	-	-	0					0	
06	-	-	0					0	
TOTAL	0	0	0	0	0	0	0	0	0
CLASE 17									
02			0				1	1	
03			0					0	
04			0					0	
TOTAL	0	0	0	0	0	0	1	1	0
CLASE 18									
03			0					0	
TOTAL	0	0	0	0	0	0	0	0	0
CLASE 19									
01			0					0	
02			0					0	
03			0					0	
04			0					0	
06			0					0	
07			0					0	
08			0	5			22	27	
99			0					0	
TOTAL	0	0	0	5	0	0	22	27	0
CLASE 20									
01			0					0	
02			0					0	
03			0					0	
99			0					0	
TOTAL	0	0	0	0	0	0	0	0	0
CLASE 21									
00			0					0	
01	5		5	3			1	4	49
02			0					0	
03	6		6					0	
04			0					0	
TOTAL	11	0	11	3	0	0	1	4	49
CLASE 22									
01			0					0	
05			0				1	1	
06			0					0	
TOTAL	0	0	0	0	0	0	1	1	0

(Ver Clasificación Internacional para M. y D. industriales, pag. 14 a 26)

NOTA: Un expediente puede tener varios diseños y un diseño puede estar clasificado en más de una clase.

Tabla III.1.2.e CONCESIONES PUBLICADAS DE DISEÑOS INDUSTRIALES POR LA CLASIFICACIÓN INTERNACIONAL DE LOCARNO, CC.AA. Y PROVINCIAS

CLASES	Madrid	Murcia	Navarra	Alava	Guipúzcoa	Vizcaya	País Vasco	Ceuta y Melilla	Totales
CLASE 14									
01	7		3				0		13
02	7						0		13
03	3						0		19
99	4					1	1		9
TOTAL	21	0	3	0	0	1	1	0	54
CLASE 15									
03							0		1
04	1						0		1
05							0		1
07	4					2	2		6
09						1	1		5
TOTAL	5	0	0	0	0	3	3	0	14
CLASE 16									
05						1	1		1
06	6						0		6
TOTAL	6	0	0	0	0	1	1	0	7
CLASE 17									
02							0		1
03	4						0		13
04	5						0		6
TOTAL	9	0	0	0	0	0	0	0	20
CLASE 18									
03							0		10
TOTAL	0	0	0	0	0	0	0	0	10
CLASE 19									
01	9						0		31
02	3						0		5
03							0		1
04	21					1	1		53
06	10						0		11
07	7						0		9
08	24						0		108
99					16		16		53
TOTAL	74	0	0	0	16	1	17	0	271
CLASE 20									
01			8				0		8
02	10						0		35
03	6						0		22
99						1	1		1
TOTAL	16	0	8	0	0	1	1	0	66
CLASE 21									
00	5	1					0		7
01	75	51	1		6	12	18		446
02	6	6					0		45
03	17		13				0		51
04	1						0		1
TOTAL	104	58	14	0	6	12	18	0	550
CLASE 22									
01						1	1		1
05							0		116
06							0		5
TOTAL	0	0	0	0	0	1	1	0	122

(Ver Clasificación Internacional para M. y D. industriales, pag. 14 a 26)

NOTA: Un expediente puede tener varios diseños y un diseño puede estar clasificado en más de una clase.

Tabla III.1.2.e CONCESIONES PUBLICADAS DE DISEÑOS INDUSTRIALES POR LA CLASIFICACIÓN INTERNACIONAL DE LOCARNO, CC.AA. Y PROVINCIAS

CLASES	Almería	Cádiz	Córdoba	Granada	Huelva	Jaén	Málaga	Sevilla	Andalucía
CLASE 23									
01									0
02			10					10	20
03				9			1	2	12
04							7	2	9
99									0
TOTAL	0	0	10	9	0	0	8	14	41
CLASE 24									
01									0
02									0
04									0
TOTAL	0	0	0	0	0	0	0	0	0
CLASE 25									
01			1				5		6
02				10			30	5	45
03				8				2	10
04							19	41	60
99				3					3
TOTAL	0	0	1	21	0	0	54	48	124
CLASE 26									
03	5			11				7	23
05							1		1
06									0
99			7						7
TOTAL	5	0	7	11	0	0	1	7	31
CLASE 27									
03									0
05									0
TOTAL	0	0	0	0	0	0	0	0	0
CLASE 28									
02									0
03							3	6	9
TOTAL	0	0	0	0	0	0	3	6	9
CLASE 29									
01									0
TOTAL	0	0	0	0	0	0	0	0	0
CLASE 30									
02									0
03									0
04								50	50
06			1						1
TOTAL	0	0	1	0	0	0	0	50	51
CLASE 31									
00						10			10
TOTAL	0	0	0	0	0	10	0	0	10
CLASE 32									
00		6	56	56	2	11	144	332	607
TOTAL	0	6	56	56	2	11	144	332	607
CLASE 99									
00									0
TOTAL	0	0	0	0	0	0	0	0	0
TOTAL	9	20	642	216	27	108	308	723	2.053

(Ver Clasificación Internacional para M. y D. industriales, pag. 14 a 26)

NOTA: Un expediente puede tener varios diseños y un diseño puede estar clasificado en más de una clase.

Tabla III.1.2.e CONCESIONES PUBLICADAS DE DISEÑOS INDUSTRIALES POR LA CLASIFICACIÓN INTERNACIONAL DE LOCARNO, CC.AA. Y PROVINCIAS

CLASES	Huesca	Teruel	Zaragoza	Aragón	Asturias	Islas Baleares	Las Palmas	Tenerife	Canarias
CLASE 23									
01				0					0
02				0					0
03				0					0
04				0					0
99				0					0
TOTAL	0	0	0	0	0	0	0	0	0
CLASE 24									
01				0					0
02				0					0
04				0					0
TOTAL	0	0	0	0	0	0	0	0	0
CLASE 25									
01				0					0
02			2	2			3	9	12
03			3	3	1		20	1	21
04				0					0
99				0					0
TOTAL	0	0	5	5	1	0	23	10	33
CLASE 26									
03				0	4				0
05			18	18		6			0
06				0					0
99				0					0
TOTAL	0	0	18	18	4	6	0	0	0
CLASE 27									
03				0					0
05				0					0
TOTAL	0	0	0	0	0	0	0	0	0
CLASE 28									
02				0					0
03				0					0
TOTAL	0	0	0	0	0	0	0	0	0
CLASE 29									
01				0					0
TOTAL	0	0	0	0	0	0	0	0	0
CLASE 30									
02				0					0
03			1	1					0
04				0					0
06				0					0
TOTAL	0	0	1	1	0	0	0	0	0
CLASE 31									
00				0	2				0
TOTAL	0	0	0	0	2	0	0	0	0
CLASE 32									
00	1		22	23	3	92	76	112	188
TOTAL	1	0	22	23	3	92	76	112	188
CLASE 99									
00				0			10		10
TOTAL	0	0	0	0	0	0	10	0	10
TOTAL	1	4	131	136	70	327	297	383	680

(Ver Clasificación Internacional para M. y D. industriales, pag. 14 a 26)

NOTA: Un expediente puede tener varios diseños y un diseño puede estar clasificado en más de una clase.

Tabla III.1.2.e CONCESIONES PUBLICADAS DE DISEÑOS INDUSTRIALES POR LA CLASIFICACIÓN INTERNACIONAL DE LOCARNO, CC.AA. Y PROVINCIAS

CLASES	Cantabria	Albacete	Ciudad Real	Cuenca	Guadalajara	Toledo	Castilla La Mancha
CLASE 23							
01	1		7				7
02							0
03							0
04							0
99							0
TOTAL	1	0	7	0	0	0	7
CLASE 24							
01							0
02							0
04							0
TOTAL	0	0	0	0	0	0	0
CLASE 25							
01						1	1
02		4	14		10	30	58
03							0
04							0
99							0
TOTAL	0	4	14	0	10	31	59
CLASE 26							
03			11				11
05	3						0
06							0
99							0
TOTAL	3	0	11	0	0	0	11
CLASE 27							
03							0
05							0
TOTAL	0	0	0	0	0	0	0
CLASE 28							
02							0
03							0
TOTAL	0	0	0	0	0	0	0
CLASE 29							
01							0
TOTAL	0	0	0	0	0	0	0
CLASE 30							
02							0
03							0
04							0
06							0
TOTAL	0	0	0	0	0	0	0
CLASE 31							
00							0
TOTAL	0	0	0	0	0	0	0
CLASE 32							
00	1	1				7	8
TOTAL	1	1	0	0	0	7	8
CLASE 99							
00							0
TOTAL	0	0	0	0	0	0	0
TOTAL	40	32	150	0	24	173	379

(Ver Clasificación Internacional para M. y D. industriales, pag. 14 a 26)

NOTA: Un expediente puede tener varios diseños y un diseño puede estar clasificado en más de una clase.

Tabla III.1.2.e CONCESIONES PUBLICADAS DE DISEÑOS INDUSTRIALES POR LA CLASIFICACIÓN INTERNACIONAL DE LOCARNO, CC.AA. Y PROVINCIAS

CLASES	Ávila	Burgos	León	Palencia	Salamanca	Segovia	Soria	Valladolid	Zamora	Castilla León
CLASE 23										
01										0
02										0
03					1					1
04										0
99										0
TOTAL	0	0	0	0	1	0	0	0	0	1
CLASE 24										
01										0
02										0
04										0
TOTAL	0	0	0	0	0	0	0	0	0	0
CLASE 25										
01									2	2
02					3					3
03								19		19
04										0
99										0
TOTAL	0	0	0	0	3	0	0	19	2	24
CLASE 26										
03										0
05										0
06										0
99										0
TOTAL	0	0	0	0	0	0	0	0	0	0
CLASE 27										
03										0
05										0
TOTAL	0	0	0	0	0	0	0	0	0	0
CLASE 28										
02										0
03										0
TOTAL	0	0	0	0	0	0	0	0	0	0
CLASE 29										
01										0
TOTAL	0	0	0	0	0	0	0	0	0	0
CLASE 30										
02										0
03										0
04										0
06										0
TOTAL	0	0	0	0	0	0	0	0	0	0
CLASE 31										
00										0
TOTAL	0	0	0	0	0	0	0	0	0	0
CLASE 32										
00		6			1	30		30		67
TOTAL	0	6	0	0	1	30	0	30	0	67
CLASE 99										
00										0
TOTAL	0	0	0	0	0	0	0	0	0	0
TOTAL	24	9	59	21	176	51	9	72	2	423

(Ver Clasificación Internacional para M. y D. industriales, pag. 14 a 26)

NOTA: Un expediente puede tener varios diseños y un diseño puede estar clasificado en más de una clase.

Tabla III.1.2.e CONCESIONES PUBLICADAS DE DISEÑOS INDUSTRIALES POR LA CLASIFICACIÓN INTERNACIONAL DE LOCARNO, CC.AA. Y PROVINCIAS

CLASES	Barcelona	Girona	Lleida	Tarragona	Cataluña	Alicante	Castellón	Valencia	Comunidad Valenciana
CLASE 23									
01	6				6	5		15	20
02	22				22	7	6	40	53
03					0				0
04	1				1				0
99					0				0
TOTAL	29	0	0	0	29	12	6	55	73
CLASE 24									
01					0			9	9
02					0				0
04	3				3				0
TOTAL	3	0	0	0	3	0	0	9	9
CLASE 25									
01	19		4		23		1	5	6
02	34		5	8	47	19	7	15	41
03	15				15	17		13	30
04					0				0
99					0				0
TOTAL	68	0	9	8	85	36	8	33	77
CLASE 26									
03	9				9			3	3
05	56			5	61	7		483	490
06	2				2				0
99					0				0
TOTAL	67	0	0	5	72	7	0	486	493
CLASE 27									
03					0				0
05					0				0
TOTAL	0	0	0	0	0	0	0	0	0
CLASE 28									
02		1			1				0
03	11				11			4	4
TOTAL	11	1	0	0	12	0	0	4	4
CLASE 29									
01					0				0
TOTAL	0	0	0	0	0	0	0	0	0
CLASE 30									
02					0			10	10
03					0				0
04					0	3			3
06					0				0
TOTAL	0	0	0	0	0	3	0	10	13
CLASE 31									
00					0			6	6
TOTAL	0	0	0	0	0	0	0	6	6
CLASE 32									
00	249	66	50		365	126	22	173	321
TOTAL	249	66	50	0	365	126	22	173	321
CLASE 99									
00					0				0
TOTAL	0	0	0	0	0	0	0	0	0
TOTAL	1.355	388	79	33	1.855	2.057	195	1.983	4.235

(Ver Clasificación Internacional para M. y D. industriales, pag. 14 a 26)

NOTA: Un expediente puede tener varios diseños y un diseño puede estar clasificado en más de una clase.

Tabla III.1.2.e CONCESIONES PUBLICADAS DE DISEÑOS INDUSTRIALES POR LA CLASIFICACIÓN INTERNACIONAL DE LOCARNO, CC.AA. Y PROVINCIAS

CLASES	Badajoz	Cáceres	Extremadura	A Coruña	Lugo	Ourense	Pontevedra	Galicia	La Rioja
CLASE 23									
01			0	3			5	8	
02			0	1			3	4	
03	1		1					0	
04			0					0	
99			0				6	6	
TOTAL	1	0	1	4	0	0	14	18	0
CLASE 24									
01			0	4				4	
02			0					0	
04			0					0	
TOTAL	0	0	0	4	0	0	0	4	0
CLASE 25									
01			0					0	4
02			0	60				60	
03		4	4				4	4	
04			0	6				6	
99			0					0	
TOTAL	0	4	4	66	0	0	4	70	4
CLASE 26									
03			0			14	24	38	
05			0					0	
06			0					0	
99			0					0	
TOTAL	0	0	0	0	0	14	24	38	0
CLASE 27									
03			0					0	
05			0					0	
TOTAL	0	0	0	0	0	0	0	0	0
CLASE 28									
02			0					0	
03			0			5		5	
TOTAL	0	0	0	0	0	5	0	5	0
CLASE 29									
01			0					0	
TOTAL	0	0	0	0	0	0	0	0	0
CLASE 30									
02			0					0	
03			0					0	
04			0					0	
06			0					0	
TOTAL	0	0	0	0	0	0	0	0	0
CLASE 31									
00			0	2				2	7
TOTAL	0	0	0	2	0	0	0	2	7
CLASE 32									
00	2		2	16	14	1	164	195	86
TOTAL	2	0	2	16	14	1	164	195	86
CLASE 99									
00			0					0	
TOTAL	0	0	0	0	0	0	0	0	0
TOTAL	28	4	32	136	23	47	265	471	495

(Ver Clasificación Internacional para M. y D. industriales, pag. 14 a 26)

NOTA: Un expediente puede tener varios diseños y un diseño puede estar clasificado en más de una clase.

Tabla III.1.2.e CONCESIONES PUBLICADAS DE DISEÑOS INDUSTRIALES POR LA CLASIFICACIÓN INTERNACIONAL DE LOCARNO, CC.AA. Y PROVINCIAS

CLASES	Madrid	Murcia	Navarra	Alava	Guipúzcoa	Vizcaya	País Vasco	Ceuta y Melilla	Totales
CLASE 23									
01	1						0		43
02	1						0		100
03	24						0		38
04	5						0		15
99							0		6
TOTAL	31	0	0	0	0	0	0	0	202
CLASE 24									
01							0		13
02	2						0		2
04							0		3
TOTAL	2	0	0	0	0	0	0	0	18
CLASE 25									
01	23	12					0		77
02	57	21		80	88	1	169		515
03	33	24	1			49	49		214
04	2						0		68
99						4	4		7
TOTAL	115	57	1	80	88	54	222	0	881
CLASE 26									
03	3						0		91
05	7	3	1	1		1	2		592
06	7						0		9
99							0		7
TOTAL	17	3	1	1	0	1	2	0	699
CLASE 27									
03	2						0		2
05	1						0		1
TOTAL	3	0	0	0	0	0	0	0	3
CLASE 28									
02							0		1
03	2						0		31
TOTAL	2	0	0	0	0	0	0	0	32
CLASE 29									
01		1					0		1
TOTAL	0	1	0	0	0	0	0	0	1
CLASE 30									
02	5						0		15
03							0		1
04							0		53
06							0		1
TOTAL	5	0	0	0	0	0	0	0	70
CLASE 31									
00							0		27
TOTAL	0	0	0	0	0	0	0	0	27
CLASE 32									
00	725	113	24		60	31	91	5	2.916
TOTAL	725	113	24	0	60	31	91	5	2.916
CLASE 99									
00							0		10
TOTAL	0	0	0	0	0	0	0	0	10
TOTAL	3.088	2.024	217	99	217	173	489	13	17.027

(Ver Clasificación Internacional para M. y D. industriales, pag. 14 a 26)

NOTA: Un expediente puede tener varios diseños y un diseño puede estar clasificado en más de una clase.

**Tabla III.1.3.a DISEÑOS INDUSTRIALES EN VIGOR, POR PAISES DE ORIGEN
AL 31-12-2009**

CODIGO	PAIS DE ORIGEN	EXPEDIENTES	DISEÑOS
AD	Andorra	1	1
AR	Argentina	5	5
AU	Australia	3	7
BE	Bélgica	1	1
BG	Bulgaria	1	3
BR	Brasil	4	6
CA	Canadá	7	26
CH	Suiza	4	23
CL	Chile	2	3
CN	China	1	1
DE	Alemania	4	17
ES	España	8.341	59.010
FR	Francia	12	54
GB	Reino Unido	14	25
ID	Indonesia	3	24
IT	Italia	8	21
JP	Japón	33	56
KR	República de Corea	11	14
MX	México	2	5
NL	Países Bajos	21	92
PT	Portugal	22	79
RO	Rumanía	1	4
SE	Suecia	17	26
SG	Singapur	3	3
SI	Eslovenia	1	1
TR	Turquía	1	1
TW	Taiwán	18	26
US	Estados Unidos de América	54	124
TOTAL		8.595	59.658

**Tabla III.1.3.b DISEÑOS INDUSTRIALES EN VIGOR, POR CC.AA.Y PROVINCIAS
AL 31-12-2009**

CC.AA. / PROVINCIAS	EXPEDIENTES	DISEÑOS
ANDALUCIA		
Almería	57	278
Cádiz	66	277
Córdoba	149	980
Granada	127	1.104
Huelva	22	105
Jaén	44	254
Málaga	212	1.405
Sevilla	238	1.951
TOTAL	915	6.354
ARAGON		
Huesca	14	36
Teruel	10	45
Zaragoza	176	902
TOTAL	200	983
ASTURIAS, PRINCIPADO DE		
Asturias	125	552
TOTAL	125	552
BALEARES, ISLAS		
Baleares	196	1.442
TOTAL	196	1.442
CANARIAS		
Palmas, Las	214	1.487
Tenerife	117	808
TOTAL	331	2.295
CANTABRIA		
Santander	66	395
TOTAL	66	395
CASTILLA LA MANCHA		
Albacete	49	227
Ciudad Real	62	414
Cuenca	10	37
Guadalajara	16	112
Toledo	163	1.686
TOTAL	300	2.476

**Tabla III.1.3.b DISEÑOS INDUSTRIALES EN VIGOR, POR CC.AA.Y PROVINCIAS
AL 31-12-2009**

CC.AA. / PROVINCIAS	EXPEDIENTES	DISEÑOS
CASTILLA LEON		
Ávila	14	61
Burgos	37	210
León	25	99
Palencia	12	43
Salamanca	48	438
Segovia	10	112
Soria	13	56
Valladolid	46	240
Zamora	8	18
TOTAL	213	1.277
CATALUÑA		
Barcelona	1.063	5.460
Girona	185	1.598
Lérida	40	147
Tarragona	82	463
TOTAL	1.370	7.668
COMUNIDAD VALENCIANA		
Alicante	723	6.277
Castellón	99	544
Valencia	870	6.738
TOTAL	1.692	13.559
EXTREMADURA		
Badajoz	29	142
Cáceres	14	34
TOTAL	43	176
GALICIA		
Coruña, A	170	756
Lugo	31	143
Ourense	37	272
Pontevedra	167	842
TOTAL	405	2.013

**Tabla III.1.3.b DISEÑOS INDUSTRIALES EN VIGOR, POR CC.AA.Y PROVINCIAS
AL 31-12-2009**

CC.AA. / PROVINCIAS	EXPEDIENTES	DISEÑOS
MADRID, COMUNIDAD DE		
Madrid	1.510	10.461
TOTAL	1.510	10.461
MURCIA, REGION DE		
Murcia	386	4.656
TOTAL	386	4.656
NAVARRA, COMUNIDAD FORAL		
Navarra	99	740
TOTAL	99	740
PAIS VASCO		
Álava	72	444
Guipúzcoa	105	645
Vizcaya	146	1.122
TOTAL	323	2.211
RIOJA, LA		
Logroño	115	1.204
TOTAL	115	1.204
CEUTA	9	33
MELILLA	21	151
TOTAL	30	184
NO CONSTA	22	364
TOTAL PARCIAL	8.341	59.010
EXTRANJEROS	254	648
TOTALES	8.595	59.658

Gráfico III.1.3.b DISEÑOS INDUSTRIALES EN VIGOR AL 31/12/2009 POR CC.AA.

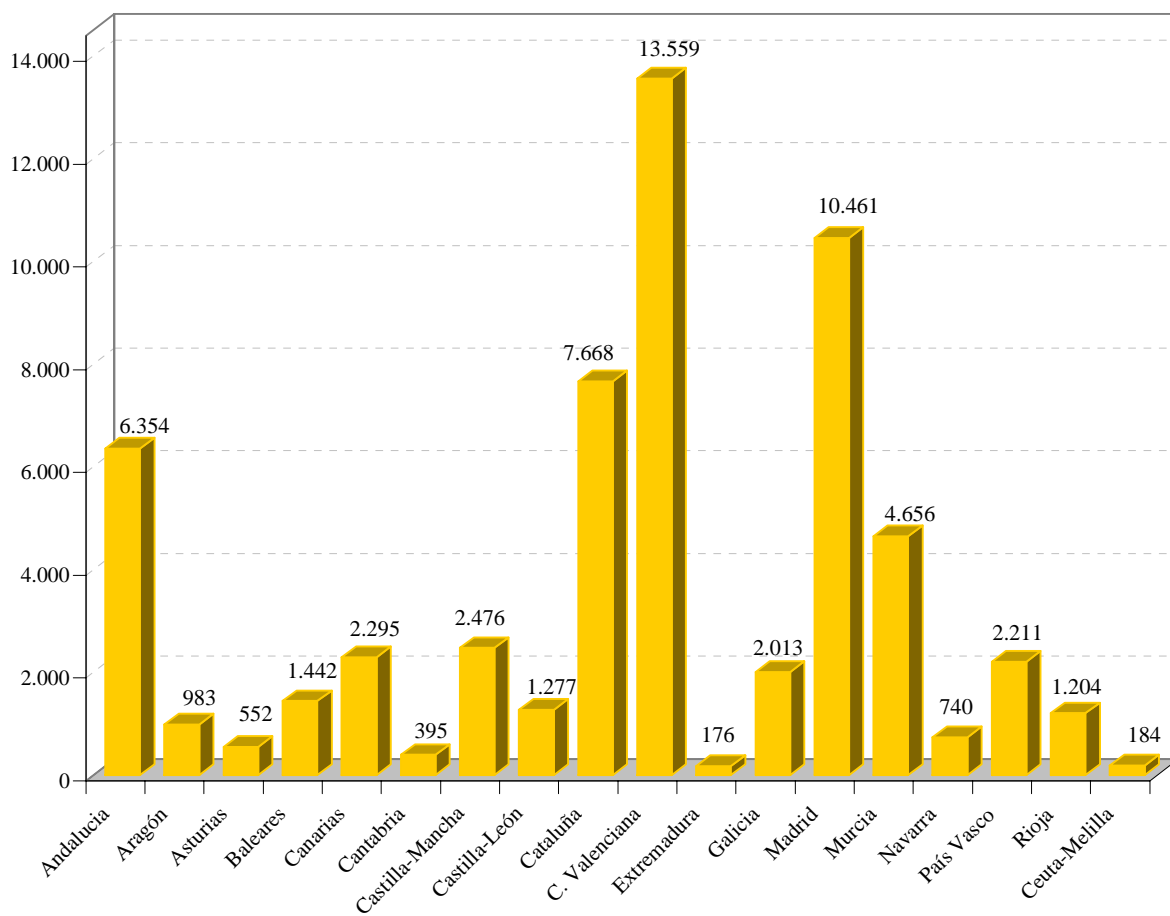


Tabla III.1.3.c

DISEÑOS INDUSTRIALES EN VIGOR, POR LA CLASIFICACIÓN INTERNACIONAL DE LOCARNO, CC.AA. Y PROVINCIAS, AL 31/12/2009

CLASES	Almería	Cádiz	Córdoba	Granada	Huelva	Jaén	Málaga	Sevilla	Andalucía
CLASE 1									
01-01	-	1	10	-	-	-	20	-	31
01-02	-	-	-	-	-	-	-	-	0
01-03	-	-	-	-	-	-	-	-	0
01-04	-	-	-	-	-	-	-	-	0
01-99	-	-	-	-	-	-	-	-	0
TOTAL	0	1	10	0	0	0	20	0	31
CLASE 2									
02-01	-	-	10	-	-	-	-	-	10
02-02	48	34	39	285	23	38	100	192	759
02-03	-	1	20	188	3	-	6	46	264
02-04	33	1	10	-	-	10	28	12	94
02-05	-	10	10	-	-	-	-	-	20
02-06	-	-	10	-	-	-	-	-	10
02-07	-	-	10	-	16	1	3	27	57
02-99	-	-	-	-	-	-	-	-	0
TOTAL	81	46	109	473	42	49	137	277	1.214
CLASE 3									
03-01	33	47	14	78	-	-	150	25	347
03-03	6	1	-	-	-	-	-	17	24
03-04	-	-	32	10	-	-	10	21	73
03-09	-	-	-	-	-	-	-	-	0
TOTAL	39	48	46	88	0	0	160	63	444
CLASE 4									
04-01	-	-	-	-	-	-	-	-	0
04-02	-	-	-	1	-	-	-	-	1
TOTAL	0	0	0	1	0	0	0	0	1
CLASE 5									
05-01	-	-	-	-	-	-	-	-	0
05-02	-	-	-	-	-	-	-	-	0
05-03	-	-	-	-	-	-	-	-	0
05-04	-	-	-	-	-	-	-	-	0
05-05	-	-	2	-	-	-	19	41	62
05-06	-	-	-	-	-	-	15	5	20
TOTAL	0	0	2	0	0	0	34	46	82
CLASE 6									
06-01	20	2	78	3	-	-	88	112	303
06-02	-	-	5	15	-	-	5	2	27
06-03	-	1	20	-	-	7	110	90	228
06-04	2	2	198	-	-	14	259	113	588
06-05	-	-	16	-	-	23	50	-	89
06-06	2	-	58	1	-	1	53	75	190
06-07	-	7	9	-	8	-	109	50	183
06-08	-	-	1	-	-	-	32	-	33
06-09	-	-	-	-	-	-	-	3	3
06-10	-	-	1	-	-	-	-	-	1
06-11	-	-	-	16	-	-	-	-	16
06-12	-	-	-	-	-	-	-	-	0
06-13	-	-	-	-	10	-	7	3	20
06-99	-	-	6	-	-	-	-	-	6
TOTAL	24	12	392	35	18	45	713	448	1.687
CLASE 7									
07-01	-	-	19	36	-	6	5	-	66
07-02	-	-	-	5	-	6	1	-	12
07-03	-	-	-	-	-	-	-	-	0
07-04	-	-	-	-	-	-	-	-	0
07-05	-	-	-	-	5	-	-	-	5
07-06	1	-	7	-	-	6	22	7	43
07-07	-	-	-	-	-	-	-	1	1
07-08	-	-	-	-	-	-	-	-	0
07-09	-	-	-	-	-	-	-	-	0
07-99	-	-	-	-	-	-	-	2	2
TOTAL	1	0	26	41	5	18	28	10	129

(Ver Clasificación internacional para modelos y dibujos industriales, pag. 14 a 26)

NOTA: Un expediente puede tener varios diseños y un diseño puede estar clasificado en más de una clase.

Tabla III.1.3.c

DISEÑOS INDUSTRIALES EN VIGOR, POR LA CLASIFICACIÓN INTERNACIONAL DE LOCARNO, CC.AA. Y PROVINCIAS, AL 31/12/2009

CLASES	Huesca	Teruel	Zaragoza	Aragón	Asturias	Baleares	Las Palmas	Tenerife	Canarias
CLASE 1									
01-01	-	-	2	2	7	11	-	7	7
01-02	-	-	-	0	-	1	-	-	0
01-03	-	-	1	1	1	-	-	-	0
01-04	-	-	-	0	-	-	-	-	0
01-99	-	-	-	0	1	-	-	-	0
TOTAL	0	0	3	3	9	12	0	7	7
CLASE 2									
02-01	-	-	-	0	1	14	-	10	10
02-02	3	1	51	55	107	420	286	265	551
02-03	-	-	6	6	1	122	44	3	47
02-04	-	-	33	33	2	138	118	20	138
02-05	-	-	-	0	5	-	-	31	31
02-06	-	-	13	13	-	-	-	-	0
02-07	-	-	5	5	3	3	17	14	31
02-99	-	-	-	0	-	14	-	-	0
TOTAL	3	1	108	112	119	711	465	343	808
CLASE 3									
03-01	2	-	93	95	24	35	147	32	179
03-03	-	-	-	0	2	13	-	-	0
03-04	-	-	-	0	-	-	-	1	1
03-09	-	-	-	0	-	-	-	-	0
TOTAL	2	0	93	95	26	48	147	33	180
CLASE 4									
04-01	-	-	-	0	-	-	-	-	0
04-02	-	-	5	5	-	-	31	-	31
TOTAL	0	0	5	5	0	0	31	0	31
CLASE 5									
05-01	-	-	-	0	-	-	-	-	0
05-02	-	-	-	0	-	-	-	-	0
05-03	-	-	-	0	-	-	-	-	0
05-04	-	-	-	0	-	-	-	-	0
05-05	-	-	179	179	-	168	88	114	202
05-06	-	-	4	4	-	2	-	10	10
TOTAL	0	0	183	183	0	170	88	124	212
CLASE 6									
06-01	-	-	30	30	1	10	-	-	0
06-02	-	-	3	3	-	-	-	-	0
06-03	-	-	2	2	11	1	-	-	0
06-04	-	10	14	24	-	-	16	9	25
06-05	-	-	10	10	-	-	-	-	0
06-06	-	-	3	3	-	-	2	-	2
06-07	-	-	-	0	1	-	30	-	30
06-08	-	-	-	0	-	-	-	-	0
06-09	-	-	75	75	-	6	-	-	0
06-10	-	-	-	0	-	-	-	-	0
06-11	-	-	-	0	-	1	-	-	0
06-12	-	-	-	0	-	-	-	-	0
06-13	-	-	2	2	1	6	37	18	55
06-99	-	-	-	0	-	-	-	-	0
TOTAL	0	10	139	149	14	24	85	27	112
CLASE 7									
07-01	5	-	2	7	9	3	37	27	64
07-02	-	-	4	4	-	-	13	-	13
07-03	-	-	-	0	1	-	-	-	0
07-04	-	-	-	0	-	-	-	-	0
07-05	-	-	-	0	-	-	-	-	0
07-06	-	5	-	5	13	-	1	-	1
07-07	-	-	-	0	-	-	1	-	1
07-08	-	-	-	0	-	-	-	-	0
07-09	-	-	-	0	-	-	-	-	0
07-99	-	-	-	0	18	-	-	-	0
TOTAL	5	5	6	16	41	3	52	27	79

(Ver Clasificación internacional para modelos y dibujos industriales, pag. 14 a 26)

NOTA: Un expediente puede tener varios diseños y un diseño puede estar clasificado en más de una clase.

Tabla III.1.3.c

DISEÑOS INDUSTRIALES EN VIGOR, POR LA CLASIFICACIÓN INTERNACIONAL DE LOCARNO, CC.AA. Y PROVINCIAS, AL 31/12/2009

CLASES	Cantabria	Albacete	Ciudad Real	Cuenca	Guadalajara	Toledo	Castilla -La Mancha
CLASE 1							
01-01	-	-	-	-	-	-	0
01-02	-	-	-	-	-	-	0
01-03	-	-	-	-	-	-	0
01-04	-	-	-	-	-	-	0
01-99	-	-	-	-	-	-	0
TOTAL	0	0	0	0	0	0	0
CLASE 2							
02-01	-	-	-	-	-	-	0
02-02	88	1	14	1	39	101	156
02-03	-	1	7	-	-	9	17
02-04	-	4	-	-	-	1.100	1.104
02-05	-	-	-	-	-	2	2
02-06	-	-	-	-	-	-	0
02-07	5	-	-	-	-	-	0
02-99	-	-	-	-	-	-	0
TOTAL	93	6	21	1	39	1.212	1.279
CLASE 3							
03-01	3	1	1	3	5	-	10
03-03	-	-	-	-	2	-	2
03-04	-	-	-	-	-	-	0
03-09	-	-	-	-	-	-	0
TOTAL	3	1	1	3	7	0	12
CLASE 4							
04-01	-	-	-	-	-	-	0
04-02	9	-	-	-	-	-	0
TOTAL	9	0	0	0	0	0	0
CLASE 5							
05-01	-	-	-	-	-	1	1
05-02	-	-	-	-	-	-	0
05-03	-	-	-	-	-	-	0
05-04	-	-	-	-	-	-	0
05-05	-	-	1	-	-	3	4
05-06	-	-	-	-	-	6	6
TOTAL	0	0	1	0	0	10	11
CLASE 6							
06-01	26	22	62	-	2	36	122
06-02	-	-	-	-	-	-	0
06-03	-	30	-	-	-	9	39
06-04	26	-	2	-	-	41	43
06-05	-	-	-	-	-	4	4
06-06	9	2	-	-	-	13	15
06-07	-	1	-	-	-	2	3
06-08	-	-	-	-	-	-	0
06-09	-	-	-	-	-	-	0
06-10	-	-	-	-	39	10	49
06-11	-	-	-	-	-	-	0
06-12	-	-	-	-	-	-	0
06-13	5	1	-	-	-	2	3
06-99	-	-	-	-	1	19	20
TOTAL	66	56	64	0	42	136	298
CLASE 7							
07-01	-	-	-	-	-	-	0
07-02	3	-	-	-	-	-	0
07-03	-	-	-	-	-	-	0
07-04	-	6	-	-	-	-	6
07-05	-	-	-	-	-	-	0
07-06	-	-	-	2	-	-	2
07-07	-	-	-	-	-	-	0
07-08	-	-	-	-	-	-	0
07-09	-	-	-	-	-	-	0
07-99	-	3	-	-	-	-	3
TOTAL	3	9	0	2	0	0	11

(Ver Clasificación internacional para modelos y dibujos industriales, pag. 14 a 26)

NOTA: Un expediente puede tener varios diseños y un diseño puede estar clasificado en más de una clase.

Tabla III.1.3.c DISEÑOS INDUSTRIALES EN VIGOR, POR LA CLASIFICACIÓN INTERNACIONAL DE LOCARNO, CC.AA. Y PROVINCIAS, AL 31/12/2009

CLASES	Ávila	Burgos	León	Palencia	Salamanca	Segovia	Soria	Valladolid	Zamora	Castilla-León
CLASE 1										
01-01	6	-	1	-	2	-	11	1	-	21
01-02	-	-	-	-	-	-	-	-	-	0
01-03	-	-	-	-	-	-	-	1	-	1
01-04	-	-	-	-	-	-	-	-	-	0
01-99	-	-	-	-	-	-	-	-	-	0
TOTAL	6	0	1	0	2	0	11	2	0	22
CLASE 2										
02-01	-	-	-	-	-	-	-	-	-	0
02-02	4	42	8	13	20	12	-	36	9	144
02-03	-	2	6	-	-	10	-	9	1	28
02-04	-	3	-	-	-	-	3	14	-	20
02-05	-	-	-	10	-	-	-	-	-	10
02-06	-	-	-	-	-	-	-	-	-	0
02-07	-	-	-	10	50	-	-	17	-	77
02-99	-	-	-	-	-	-	-	-	-	0
TOTAL	4	47	14	33	70	22	3	76	10	279
CLASE 3										
03-01	-	1	7	2	5	40	12	3	-	70
03-03	-	-	-	-	-	-	-	-	-	0
03-04	-	-	-	-	-	-	-	-	-	0
03-09	-	-	-	-	-	-	-	-	-	0
TOTAL	0	1	7	2	5	40	12	3	0	70
CLASE 4										
04-01	-	-	-	-	-	-	-	-	-	0
04-02	-	-	-	-	-	-	-	-	-	0
TOTAL	0	0	0	0	0	0	0	0	0	0
CLASE 5										
05-01	-	-	-	-	-	-	-	-	-	0
05-02	-	-	-	-	-	-	-	-	-	0
05-03	-	-	-	-	-	-	-	-	-	0
05-04	-	-	-	-	-	-	-	-	-	0
05-05	-	14	4	2	38	10	-	-	-	68
05-06	-	14	-	-	-	-	-	-	-	14
TOTAL	0	28	4	2	38	10	0	0	0	82
CLASE 6										
06-01	-	2	-	-	30	-	-	5	-	37
06-02	-	-	-	-	-	-	-	4	-	4
06-03	-	-	2	-	96	-	-	9	-	107
06-04	20	5	2	-	102	-	-	19	-	148
06-05	-	-	-	-	-	-	-	-	-	0
06-06	-	-	1	-	72	-	-	8	-	81
06-07	-	-	-	-	59	-	-	-	-	59
06-08	-	-	1	-	2	-	-	-	-	3
06-09	-	-	-	-	-	-	-	-	-	0
06-10	-	-	-	-	-	-	-	-	-	0
06-11	-	10	-	-	-	-	-	-	-	10
06-12	-	-	-	-	-	-	-	-	-	0
06-13	-	10	-	-	-	10	-	-	-	20
06-99	-	-	-	-	-	-	-	-	-	0
TOTAL	20	27	6	0	361	10	0	45	0	469
CLASE 7										
07-01	27	2	-	-	5	-	-	4	-	38
07-02	-	-	-	-	-	-	-	-	-	0
07-03	-	-	-	-	-	-	-	-	-	0
07-04	-	-	-	-	-	-	-	-	-	0
07-05	-	-	-	-	-	-	-	-	-	0
07-06	-	-	-	-	-	-	-	-	-	0
07-07	-	-	-	-	1	-	-	-	-	1
07-08	-	-	-	-	-	-	-	-	-	0
07-09	-	-	-	-	-	-	-	-	-	0
07-99	-	-	-	-	1	-	-	-	-	1
TOTAL	27	2	0	0	7	0	0	4	0	40

(Ver Clasificación internacional para modelos y dibujos industriales, pag. 14 a 26)

NOTA: Un expediente puede tener varios diseños y un diseño puede estar clasificado en más de una clase.

Tabla III.1.3.c DISEÑOS INDUSTRIALES EN VIGOR, POR LA CLASIFICACIÓN INTERNACIONAL DE LOCARNO, CC.AA. Y PROVINCIAS AL 31/12/2009

CLASES	Barcelona	Girona	Lleida	Tarragona	Cataluña	Alicante	Castellón	Valencia	Comunidad Valenciana
CLASE 1									
01-01	21	4	1	7	33	4	-	2	6
01-02	-	-	12	-	12	-	-	-	0
01-03	1	-	-	-	1	-	1	-	1
01-04	1	-	-	2	3	-	-	-	0
01-99	1	-	-	1	2	-	-	10	10
TOTAL	24	4	13	10	51	4	1	12	17
CLASE 2									
02-01	30	50	-	-	80	2	-	-	2
02-02	648	409	12	15	1.084	401	38	444	883
02-03	43	8	-	-	51	12	-	15	27
02-04	37	4	-	-	41	3.716	-	188	3.904
02-05	10	-	-	-	10	14	-	31	45
02-06	24	-	-	-	24	44	-	-	44
02-07	3	-	-	8	11	33	20	11	64
02-99	-	1	-	-	1	-	-	1	1
TOTAL	795	472	12	23	1.302	4.222	58	690	4.970
CLASE 3									
03-01	379	268	2	2	651	243	20	193	456
03-03	-	-	-	-	0	1	-	19	20
03-04	4	47	-	-	51	9	-	10	19
03-09	-	-	1	-	1	-	-	-	0
TOTAL	383	315	3	2	703	253	20	222	495
CLASE 4									
04-01	2	-	-	-	2	-	-	6	6
04-02	1	-	-	-	1	-	-	3	3
TOTAL	3	0	0	0	3	0	0	9	9
CLASE 5									
05-01	-	-	-	-	0	-	-	4	4
05-02	2	-	-	-	2	-	-	-	0
05-03	-	-	-	-	0	-	-	14	14
05-04	-	-	-	-	0	-	-	-	0
05-05	280	5	-	-	285	516	-	447	963
05-06	13	-	-	-	13	34	-	7	41
TOTAL	295	5	0	0	300	550	0	472	1.022
CLASE 6									
06-01	205	-	32	11	248	2	53	449	504
06-02	3	-	-	-	3	-	4	24	28
06-03	55	-	17	-	72	8	15	230	253
06-04	80	-	-	8	88	78	14	545	637
06-05	15	-	-	-	15	-	-	34	34
06-06	13	-	-	6	19	1	6	73	80
06-07	71	28	-	-	99	10	-	71	81
06-08	-	-	-	-	0	-	-	9	9
06-09	104	-	-	-	104	14	-	60	74
06-10	34	-	-	-	34	5	-	3	8
06-11	5	-	-	-	5	48	-	40	88
06-12	1	-	-	-	1	-	-	-	0
06-13	221	291	-	-	512	306	-	206	512
06-99	3	-	-	-	3	-	-	1	1
TOTAL	810	319	49	25	1.203	472	92	1.745	2.309
CLASE 7									
07-01	76	121	-	-	197	10	-	194	204
07-02	33	5	-	3	41	-	-	15	15
07-03	7	-	1	-	8	-	-	3	3
07-04	-	-	-	-	0	-	-	1	1
07-05	4	-	-	-	4	1	-	4	5
07-06	36	31	-	-	67	8	-	28	36
07-07	10	-	-	-	10	5	-	2	7
07-08	-	-	-	-	0	-	-	-	0
07-09	10	-	-	-	10	-	-	-	0
07-99	20	1	-	-	21	-	-	10	10
TOTAL	196	158	1	3	358	24	0	257	281

(Ver Clasificación internacional para modelos y dibujos industriales, pag. 14 a 26)

NOTA: Un expediente puede tener varios diseños y un diseño puede estar clasificado en más de una clase.

Tabla III.1.3.c

DISEÑOS INDUSTRIALES EN VIGOR, POR LA CLASIFICACIÓN INTERNACIONAL DE LOCARNO, CC.AA. Y PROVINCIAS, AL 31/12/2009

CLASES	Badajoz	Cáceres	Extremadura	Coruña, A	Lugo	Ourense	Pontevedra	Galicia	La Rioja
CLASE 1									
01-01	-	-	0	1	5	-	3	9	-
01-02	-	-	0	-	-	-	-	0	-
01-03	-	1	1	-	-	-	-	0	-
01-04	-	-	0	-	-	-	-	0	-
01-99	-	-	0	-	-	-	-	0	-
TOTAL	0	1	1	1	5	0	3	9	0
CLASE 2									
02-01	-	-	0	-	-	-	-	0	-
02-02	7	1	8	73	29	12	299	413	40
02-03	-	1	1	1	27	-	1	29	1
02-04	-	-	0	10	-	3	6	19	668
02-05	-	-	0	14	-	-	-	14	-
02-06	-	-	0	-	-	-	-	0	-
02-07	-	-	0	-	-	-	-	0	-
02-99	-	-	0	-	-	-	20	20	-
TOTAL	7	2	9	98	56	15	326	495	709
CLASE 3									
03-01	-	-	0	20	27	1	14	62	12
03-03	-	-	0	12	-	-	1	13	1
03-04	-	-	0	-	-	-	-	0	-
03-09	-	-	0	-	-	-	-	0	-
TOTAL	0	0	0	32	27	1	15	75	13
CLASE 4									
04-01	-	-	0	-	-	1	-	1	-
04-02	-	-	0	-	-	-	-	0	-
TOTAL	0	0	0	0	0	1	0	1	0
CLASE 5									
05-01	-	-	0	1	-	-	-	1	-
05-02	-	-	0	-	-	-	-	0	-
05-03	-	-	0	1	-	-	-	1	-
05-04	-	-	0	-	-	-	-	0	-
05-05	-	-	0	31	-	-	142	173	3
05-06	-	-	0	-	-	-	-	0	1
TOTAL	0	0	0	33	0	0	142	175	4
CLASE 6									
06-01	10	-	10	96	-	-	2	98	8
06-02	-	-	0	-	-	-	18	18	-
06-03	-	-	0	37	-	-	7	44	8
06-04	-	-	0	21	-	2	26	49	14
06-05	-	-	0	2	-	-	-	2	40
06-06	-	-	0	2	-	-	8	10	10
06-07	-	-	0	-	-	-	-	0	13
06-08	-	-	0	1	-	-	-	1	-
06-09	-	-	0	-	-	-	-	0	-
06-10	-	-	0	-	-	-	-	0	-
06-11	-	-	0	-	-	-	-	0	-
06-12	-	-	0	-	-	-	-	0	-
06-13	-	-	0	-	27	-	56	83	-
06-99	-	-	0	-	-	-	-	0	7
TOTAL	10	0	10	159	27	2	117	305	100
CLASE 7									
07-01	-	5	5	-	-	6	70	76	-
07-02	-	-	0	4	4	-	-	8	-
07-03	-	-	0	4	-	-	5	9	-
07-04	-	-	0	-	-	-	1	1	-
07-05	-	-	0	-	-	-	-	0	-
07-06	2	-	2	-	-	-	2	2	-
07-07	-	-	0	-	-	-	-	0	1
07-08	-	-	0	-	-	-	-	0	-
07-09	-	-	0	-	-	-	-	0	-
07-99	-	-	0	-	-	-	1	1	3
TOTAL	2	5	7	8	4	6	79	97	4

(Ver Clasificación internacional para modelos y dibujos industriales, pag. 14 a 26)

NOTA: Un expediente puede tener varios diseños y un diseño puede estar clasificado en más de una clase.

Tabla III.1.3.c DISEÑOS INDUSTRIALES EN VIGOR, POR LA CLASIFICACIÓN INTERNACIONAL DE LOCARNO, CC.AA. Y PROVINCIAS, AL 31/12/2009

CLASES	Madrid	Murcia	Navarra	Alava	Guipúzcoa	Vizcaya	País Vasco	Ceuta y Melilla	No Consta	TOTAL
CLASE 1										
01-01	26	-	2	1	19	2	22	-	-	177
01-02	8	-	-	-	-	-	0	-	-	21
01-03	-	-	-	-	-	-	0	-	-	6
01-04	-	-	-	-	-	-	0	-	-	3
01-99	14	1	-	-	1	-	1	-	-	29
TOTAL	48	1	2	1	20	2	23	0	0	236
CLASE 2										
02-01	28	-	2	-	-	-	0	-	-	147
02-02	1.680	1.510	338	14	118	66	198	3	-	8.437
02-03	144	40	1	1	12	13	26	-	-	805
02-04	771	1.308	2	1	11	54	66	3	-	8.311
02-05	111	-	-	-	-	-	0	-	-	248
02-06	30	-	-	-	-	-	0	-	-	121
02-07	219	1	1	-	3	4	7	-	-	484
02-99	-	-	-	-	-	-	0	-	-	36
TOTAL	2.983	2.859	344	16	144	137	297	6	0	18.589
CLASE 3										
03-01	442	342	6	6	7	14	27	10	-	2.771
03-03	10	2	-	2	-	-	2	-	-	89
03-04	96	-	-	-	-	-	0	-	-	240
03-09	-	-	-	-	-	-	0	-	-	1
TOTAL	548	344	6	8	7	14	29	10	0	3.101
CLASE 4										
04-01	27	-	-	-	-	-	0	-	-	36
04-02	7	2	-	-	-	-	0	-	-	59
TOTAL	34	2	0	0	0	0	0	0	0	95
CLASE 5										
05-01	1	-	-	-	-	-	0	-	-	7
05-02	-	-	-	-	-	-	0	-	-	2
05-03	-	-	-	-	-	-	0	-	-	15
05-04	-	1	-	-	-	-	0	-	-	1
05-05	373	88	-	-	18	37	55	40	-	2.663
05-06	35	20	-	-	-	33	33	1	-	200
TOTAL	409	109	0	0	18	70	88	41	0	2.888
CLASE 6										
06-01	239	114	10	1	29	38	68	1	-	1.829
06-02	2	2	-	-	-	-	0	-	-	87
06-03	95	55	25	4	-	4	8	-	-	948
06-04	93	69	4	1	22	8	31	-	-	1.839
06-05	9	-	1	-	-	-	0	-	-	204
06-06	30	87	9	-	-	3	3	-	-	548
06-07	36	1	2	-	-	-	0	-	-	508
06-08	18	-	-	-	-	-	0	-	-	64
06-09	29	24	-	-	-	-	0	-	-	315
06-10	58	-	-	-	-	-	0	-	-	150
06-11	-	-	-	-	-	-	0	-	-	120
06-12	-	-	1	-	-	-	0	-	-	2
06-13	146	-	-	7	-	10	17	102	-	1.484
06-99	-	-	-	-	-	-	0	-	-	37
TOTAL	755	352	52	13	51	63	127	103	0	8.135
CLASE 7										
07-01	173	12	21	1	23	46	70	-	-	945
07-02	23	2	-	9	-	1	10	11	-	142
07-03	8	-	-	-	-	16	16	-	-	45
07-04	-	-	-	-	-	-	0	1	-	9
07-05	6	6	-	-	-	-	0	-	-	26
07-06	41	1	-	1	-	-	1	-	-	214
07-07	-	-	-	-	-	-	0	-	-	21
07-08	3	-	-	-	-	-	0	-	-	3
07-09	-	-	-	-	-	-	0	-	-	10
07-99	21	-	-	-	-	-	0	-	-	80
TOTAL	275	21	21	11	23	63	97	12	0	1.495

(Ver Clasificación internacional para modelos y dibujos industriales, pag. 14 a 26)

NOTA: Un expediente puede tener varios diseños y un diseño puede estar clasificado en más de una clase.

Tabla III.1.3.c

DISEÑOS INDUSTRIALES EN VIGOR, POR LA CLASIFICACIÓN INTERNACIONAL DE LOCARNO, CC.AA. Y PROVINCIAS, AL 31/12/2009

CLASES	Almería	Cádiz	Córdoba	Granada	Huelva	Jaén	Málaga	Sevilla	Andalucía
CLASE 8									
08-01	-	-	-	-	-	-	-	-	0
08-02	-	-	-	-	-	-	-	-	0
08-03	-	-	-	-	-	-	-	1	1
08-05	-	-	-	-	-	-	1	4	5
08-06	-	-	7	1	-	-	-	1	9
08-07	-	-	-	-	-	-	-	-	0
08-08	3	-	1	1	-	-	-	5	10
08-09	-	-	-	-	-	-	21	-	21
08-10	-	-	-	-	-	-	-	-	0
08-99	-	-	-	-	-	-	-	-	0
TOTAL	3	0	8	2	0	0	22	11	46
CLASE 9									
09-01	-	4	3	3	1	3	4	17	35
09-02	-	-	-	-	-	-	-	-	0
09-03	6	1	11	1	1	-	7	5	32
09-04	1	-	-	-	-	-	-	1	2
09-05	-	4	3	1	-	-	-	13	21
09-07	-	-	-	-	-	-	-	-	0
09-08	-	-	-	-	-	-	-	-	0
09-09	1	-	-	-	-	-	8	11	20
09-99	-	-	-	-	-	-	5	-	5
TOTAL	8	9	17	5	2	3	24	47	115
CLASE 10									
10-01	-	-	-	-	-	-	-	-	0
10-02	-	-	2	-	-	-	-	55	57
10-03	-	-	-	-	-	-	-	-	0
10-04	-	-	-	-	-	-	-	-	0
10-05	-	-	-	-	-	-	-	-	0
10-06	30	-	-	-	-	-	9	9	48
10-07	-	-	-	-	-	-	-	-	0
10-99	-	-	-	-	-	-	-	-	0
TOTAL	30	0	2	0	0	0	9	64	105
CLASE 11									
11-01	4	18	197	19	8	10	66	196	518
11-02	3	36	22	86	8	1	86	23	265
11-03	-	-	-	-	-	-	16	17	33
11-04	-	-	-	-	-	-	10	-	10
11-05	-	-	-	10	-	-	1	3	14
11-99	-	-	-	-	5	-	-	-	5
TOTAL	7	54	219	115	21	11	179	239	845
CLASE 12									
12-02	-	-	-	-	-	-	-	1	1
12-03	-	-	-	1	-	-	-	-	1
12-05	-	-	-	-	-	-	-	-	0
12-06	-	1	-	-	-	-	1	-	2
12-07	-	-	-	-	-	-	-	2	2
12-08	1	-	-	-	-	-	-	7	8
12-10	-	-	-	1	-	-	-	1	2
12-11	-	-	-	1	-	8	-	-	9
12-12	-	-	-	-	-	-	-	-	0
12-13	-	-	-	-	-	-	-	-	0
12-14	-	-	-	-	-	-	-	-	0
12-15	-	-	-	-	-	-	-	-	0
12-16	-	2	-	-	-	18	-	-	20
TOTAL	1	3	0	3	0	26	1	11	45
CLASE 13									
13-01	-	-	-	-	-	-	8	-	8
13-02	-	-	-	-	-	-	-	-	0
13-03	-	-	-	-	-	-	30	-	30
13-99	-	-	-	-	-	-	-	1	1
TOTAL	0	0	0	0	0	0	38	1	39
CLASE 14									
14-01	-	-	-	-	-	-	2	1	3
14-02	-	-	10	3	1	1	-	32	47
14-03	-	1	-	2	-	1	2	9	15
14-04	-	-	-	-	-	-	-	-	0
14-99	-	-	-	-	-	-	-	2	2
TOTAL	0	1	10	5	1	2	4	44	67

(Ver Clasificación internacional para modelos y dibujos industriales, pag. 14 a 26)

NOTA: Un expediente puede tener varios diseños y un diseño puede estar clasificado en más de una clase.

Tabla III.1.3.c

DISEÑOS INDUSTRIALES EN VIGOR, POR LA CLASIFICACIÓN INTERNACIONAL DE LOCARNO, CC.AA. Y PROVINCIAS, AL 31/12/2009

CLASES	Huesca	Teruel	Zaragoza	Aragón	Asturias	Baleares	Las Palmas	Tenerife	Canarias
CLASE 8									
08-01	-	-	-	0	-	-	-	-	0
08-02	-	-	-	0	-	-	-	-	0
08-03	-	-	-	0	3	-	-	2	2
08-05	1	-	1	2	-	-	1	-	1
08-06	3	-	4	7	-	-	2	-	2
08-07	-	-	3	3	1	-	-	-	0
08-08	-	-	14	14	-	-	-	4	4
08-09	-	-	-	0	-	-	-	-	0
08-10	-	-	-	0	-	-	-	-	0
08-99	-	-	-	0	-	-	-	-	0
TOTAL	4	0	22	26	4	0	3	6	9
CLASE 9									
09-01	-	-	28	28	21	7	28	1	29
09-02	-	-	10	10	-	-	-	-	0
09-03	-	-	13	13	6	3	8	14	22
09-04	-	-	-	0	-	-	-	-	0
09-05	3	-	10	13	11	31	-	2	2
09-07	-	-	3	3	-	-	6	1	7
09-08	-	-	-	0	-	-	-	-	0
09-09	-	-	8	8	2	-	-	-	0
09-99	-	-	2	2	-	3	-	-	0
TOTAL	3	0	74	77	40	44	42	18	60
CLASE 10									
10-01	-	-	-	0	6	-	34	-	34
10-02	-	-	2	2	-	1	-	-	0
10-03	-	-	-	0	-	-	-	-	0
10-04	-	-	1	1	-	-	-	-	0
10-05	-	-	7	7	-	-	-	3	3
10-06	-	-	-	0	7	4	2	-	2
10-07	-	-	-	0	-	-	-	-	0
10-99	-	-	-	0	-	-	23	-	23
TOTAL	0	0	10	10	13	5	59	3	62
CLASE 11									
11-01	-	18	48	66	35	280	36	30	66
11-02	-	-	71	71	101	216	157	32	189
11-03	-	-	10	10	2	-	1	11	12
11-04	-	-	-	0	-	-	-	-	0
11-05	-	-	-	0	2	3	-	-	0
11-99	-	-	-	0	-	-	-	-	0
TOTAL	0	18	129	147	140	499	194	73	267
CLASE 12									
12-02	-	-	-	0	-	-	-	-	0
12-03	-	-	-	0	1	-	-	1	1
12-05	-	-	-	0	-	-	-	-	0
12-06	-	-	-	0	-	2	-	4	4
12-07	-	-	2	2	-	-	-	1	1
12-08	-	-	-	0	6	1	2	57	59
12-10	-	-	-	0	-	-	-	1	1
12-11	-	1	-	1	-	-	1	6	7
12-12	-	-	3	3	-	-	-	-	0
12-13	-	-	-	0	-	-	-	-	0
12-14	-	-	-	0	-	-	-	-	0
12-15	-	-	-	0	-	-	-	-	0
12-16	-	-	4	4	-	3	-	-	0
TOTAL	0	1	9	10	7	6	3	70	73
CLASE 13									
13-01	-	-	-	0	-	-	-	-	0
13-02	-	-	-	0	-	-	-	-	0
13-03	-	-	-	0	3	-	-	-	0
13-99	-	-	-	0	-	-	-	-	0
TOTAL	0	0	0	0	3	0	0	0	0
CLASE 14									
14-01	-	-	-	0	-	2	2	-	2
14-02	-	-	-	0	-	1	2	-	2
14-03	-	-	-	0	15	-	-	-	0
14-04	1	-	-	1	-	-	-	-	0
14-99	-	-	-	0	14	-	-	-	0
TOTAL	1	0	0	1	29	3	4	0	4

(Ver Clasificación internacional para modelos y dibujos industriales, pag. 14 a 26)

NOTA: Un expediente puede tener varios diseños y un diseño puede estar clasificado en más de una clase.

Tabla III.1.3.c

DISEÑOS INDUSTRIALES EN VIGOR, POR LA CLASIFICACIÓN INTERNACIONAL DE LOCARNO, CC.AA. Y PROVINCIAS, AL 31/12/2009

CLASES	Cantabria	Albacete	Ciudad Real	Cuenca	Guadalajara	Toledo	Castilla -La Mancha
CLASE 8							
08-01	-	-	-	-	-	-	0
08-02	-	-	-	-	-	-	0
08-03	-	12	12	-	-	-	24
08-05	-	7	-	-	-	-	7
08-06	-	-	-	14	-	79	93
08-07	-	-	1	-	-	-	1
08-08	2	-	6	-	-	-	6
08-09	-	-	-	-	-	-	0
08-10	-	-	-	-	-	-	0
08-99	-	-	-	-	-	4	4
TOTAL	2	19	19	14	0	83	135
CLASE 9							
09-01	3	1	2	1	-	8	12
09-02	-	-	-	-	-	-	0
09-03	5	3	1	1	13	-	18
09-04	-	-	-	-	-	-	0
09-05	-	1	-	-	-	2	3
09-07	-	2	-	-	-	-	2
09-08	1	-	-	-	-	-	0
09-09	13	2	9	-	-	1	12
09-99	-	-	-	-	-	-	0
TOTAL	22	9	12	2	13	11	47
CLASE 10							
10-01	-	-	-	-	-	-	0
10-02	-	-	-	-	-	-	0
10-03	-	-	-	-	-	-	0
10-04	-	-	-	-	-	-	0
10-05	-	-	-	-	-	-	0
10-06	-	-	-	-	10	1	11
10-07	-	-	-	-	-	-	0
10-99	-	-	-	-	-	-	0
TOTAL	0	0	0	0	10	1	11
CLASE 11							
11-01	2	-	-	-	-	6	6
11-02	2	8	19	2	5	3	37
11-03	2	-	-	-	-	-	0
11-04	-	-	-	-	-	-	0
11-05	-	-	-	-	44	-	44
11-99	-	-	-	-	-	-	0
TOTAL	6	8	19	2	49	9	87
CLASE 12							
12-02	-	-	-	-	-	-	0
12-03	-	-	-	-	-	-	0
12-05	-	-	-	-	-	-	0
12-06	-	-	-	-	-	-	0
12-07	-	-	-	-	-	-	0
12-08	1	1	-	-	-	2	3
12-10	-	-	-	-	-	-	0
12-11	1	-	-	-	-	4	4
12-12	-	-	-	-	-	-	0
12-13	-	-	-	-	-	-	0
12-14	-	-	-	-	-	-	0
12-15	-	-	-	-	-	-	0
12-16	-	-	-	-	-	-	0
TOTAL	2	1	0	0	0	6	7
CLASE 13							
13-01	-	-	-	-	-	-	0
13-02	-	-	4	-	-	-	4
13-03	1	-	1	-	-	-	1
13-99	-	-	-	-	-	-	0
TOTAL	1	0	5	0	0	0	5
CLASE 14							
14-01	-	-	-	-	-	-	0
14-02	-	-	3	-	-	-	3
14-03	-	-	-	-	-	-	0
14-04	-	-	-	-	-	-	0
14-99	-	-	-	-	-	-	0
TOTAL	0	0	3	0	0	0	3

(Ver Clasificación internacional para modelos y dibujos industriales, pag. 14 a 26)

NOTA: Un expediente puede tener varios diseños y un diseño puede estar clasificado en más de una clase.

Tabla III.1.3.c DISEÑOS INDUSTRIALES EN VIGOR, POR LA CLASIFICACIÓN INTERNACIONAL DE LOCARNO, CC.AA. Y PROVINCIAS, AL 31/12/2009

CLASES	Ávila	Burgos	León	Palencia	Salamanca	Segovia	Soria	Valladolid	Zamora	Castilla-León
CLASE 8										
08-01	-	-	-	-	-	-	-	-	-	0
08-02	-	-	-	-	-	-	-	-	-	0
08-03	-	-	-	-	-	-	-	-	-	0
08-05	-	-	-	-	-	-	-	-	-	0
08-06	-	-	-	-	1	-	-	-	-	1
08-07	-	-	-	-	-	-	-	-	-	0
08-08	-	3	3	-	-	-	-	-	-	6
08-09	-	-	-	-	-	-	-	-	-	0
08-10	-	-	-	-	-	-	-	-	-	0
08-99	-	-	1	-	-	-	-	-	-	1
TOTAL	0	3	4	0	1	0	0	0	0	8
CLASE 9										
09-01	-	2	4	1	-	-	1	-	-	8
09-02	-	-	-	-	-	-	-	-	-	0
09-03	-	-	4	-	1	-	1	2	2	10
09-04	-	-	-	-	-	-	-	-	-	0
09-05	-	-	-	-	-	-	-	-	1	1
09-07	-	-	-	-	-	-	-	2	-	2
09-08	-	-	-	-	-	-	-	-	-	0
09-09	-	-	-	-	9	-	-	-	-	9
09-99	-	50	-	-	-	-	-	-	-	50
TOTAL	0	52	8	1	10	0	2	4	3	80
CLASE 10										
10-01	-	-	-	-	10	-	-	1	-	11
10-02	-	-	-	-	-	-	-	-	-	0
10-03	-	-	-	-	-	-	-	-	-	0
10-04	-	-	-	-	-	-	-	-	-	0
10-05	-	5	-	-	-	-	-	-	-	5
10-06	-	-	-	-	-	-	-	-	-	0
10-07	-	-	-	-	-	-	-	-	-	0
10-99	-	-	-	-	-	-	-	-	-	0
TOTAL	0	5	0	0	10	0	0	1	0	16
CLASE 11										
11-01	-	2	8	-	4	30	25	25	-	94
11-02	1	10	11	20	30	-	-	10	-	82
11-03	-	-	-	-	6	-	-	-	-	6
11-04	-	-	-	-	-	-	-	-	-	0
11-05	-	-	5	-	-	-	-	-	-	5
11-99	-	-	-	-	-	-	-	-	-	0
TOTAL	1	12	24	20	40	30	25	35	0	187
CLASE 12										
12-02	-	-	-	-	-	-	-	-	-	0
12-03	-	-	-	-	-	-	-	-	-	0
12-05	-	-	-	-	-	-	-	-	-	0
12-06	1	-	-	-	-	-	-	-	-	1
12-07	-	-	-	-	-	-	-	-	-	0
12-08	-	-	7	-	-	-	-	-	-	7
12-10	-	-	-	-	-	-	-	-	-	0
12-11	-	-	-	-	-	-	-	-	-	0
12-12	-	-	-	-	-	-	-	-	-	0
12-13	-	-	-	-	-	-	-	-	-	0
12-14	-	-	-	-	-	-	-	-	-	0
12-15	-	-	-	-	-	-	-	-	-	0
12-16	-	-	-	-	-	-	-	-	-	0
TOTAL	1	0	7	0	0	0	0	0	0	8
CLASE 13										
13-01	-	-	-	-	-	-	-	-	-	0
13-02	-	-	-	-	-	-	-	-	-	0
13-03	-	-	-	-	-	-	-	-	5	5
13-99	-	-	-	-	-	-	-	-	-	0
TOTAL	0	0	0	0	0	0	0	0	5	5
CLASE 14										
14-01	-	-	-	-	-	-	-	-	-	0
14-02	-	-	-	-	-	-	-	-	-	0
14-03	-	-	-	-	1	10	-	-	-	11
14-04	-	-	-	-	-	-	-	-	-	0
14-99	-	-	-	-	-	-	-	-	-	0
TOTAL	0	0	0	0	1	10	0	0	0	11

(Ver Clasificación internacional para modelos y dibujos industriales, pag. 14 a 26)

NOTA: Un expediente puede tener varios diseños y un diseño puede estar clasificado en más de una clase.

Tabla III.1.3.c DISEÑOS INDUSTRIALES EN VIGOR, POR LA CLASIFICACIÓN INTERNACIONAL DE LOCARNO, CC.AA. Y PROVINCIAS AL 31/12/2009

CLASES	Barcelona	Girona	Lleida	Tarragona	Cataluña	Alicante	Castellón	Valencia	Comunidad Valenciana
CLASE 8									
08-01	2	-	-	-	2	-	-	-	0
08-02	-	-	-	-	0	2	-	-	2
08-03	4	-	-	-	4	5	-	7	12
08-05	6	-	1	-	7	-	-	7	7
08-06	16	-	-	-	16	83	1	149	233
08-07	4	-	-	-	4	9	-	-	9
08-08	36	2	5	1	44	41	-	16	57
08-09	-	-	-	-	0	3	-	13	16
08-10	-	-	-	-	0	-	-	-	0
08-99	-	-	-	-	0	6	-	4	10
TOTAL	68	2	6	1	77	149	1	196	346
CLASE 9									
09-01	73	83	-	5	161	26	-	35	61
09-02	-	-	-	-	0	-	-	-	0
09-03	200	3	-	11	214	23	3	69	95
09-04	-	-	-	-	0	-	-	2	2
09-05	30	50	1	2	83	13	-	104	117
09-07	58	6	-	-	64	3	-	2	5
09-08	8	-	-	-	8	-	-	1	1
09-09	14	-	2	-	16	13	-	8	21
09-99	34	-	-	-	34	-	-	5	5
TOTAL	417	142	3	18	580	78	3	226	307
CLASE 10									
10-01	14	16	-	-	30	1	-	10	11
10-02	49	62	-	-	111	1	-	28	29
10-03	14	-	-	-	14	-	-	2	2
10-04	1	1	1	-	3	-	-	-	0
10-05	3	-	1	-	4	-	-	1	1
10-06	89	11	1	5	106	-	-	20	20
10-07	22	-	-	-	22	-	-	-	0
10-99	-	-	-	-	0	-	-	-	0
TOTAL	192	90	3	5	290	2	0	61	63
CLASE 11									
11-01	317	66	-	48	431	34	26	421	481
11-02	805	572	-	168	1.545	152	-	719	871
11-03	1	1	-	-	2	1	-	-	1
11-04	-	-	-	-	0	11	-	1	12
11-05	62	9	-	1	72	29	-	1	30
11-99	1	-	-	-	1	1	-	-	1
TOTAL	1.186	648	0	217	2.051	228	26	1.142	1.396
CLASE 12									
12-02	13	-	-	-	13	4	-	4	8
12-03	-	-	-	-	0	-	-	-	0
12-05	5	2	-	-	7	-	-	-	0
12-06	2	-	-	-	2	10	-	-	10
12-07	-	-	-	-	0	-	-	-	0
12-08	31	1	-	-	32	1	-	9	10
12-10	-	-	-	-	0	3	-	-	3
12-11	14	1	-	-	15	1	-	61	62
12-12	-	-	-	-	0	-	-	-	0
12-13	-	-	-	-	0	-	-	-	0
12-14	2	-	-	-	2	-	-	-	0
12-15	-	-	-	-	0	-	-	-	0
12-16	3	-	-	-	3	-	-	101	101
TOTAL	70	4	0	0	74	19	0	175	194
CLASE 13									
13-01	8	-	-	-	8	-	-	-	0
13-02	-	-	-	-	0	-	-	1	1
13-03	238	-	-	-	238	-	2	3	5
13-99	-	-	-	-	0	-	-	5	5
TOTAL	246	0	0	0	246	0	2	9	11
CLASE 14									
14-01	10	-	-	-	10	2	-	-	2
14-02	29	10	-	-	39	2	4	17	23
14-03	27	-	-	-	27	-	-	6	6
14-04	-	-	-	-	0	1	-	2	3
14-99	3	-	-	-	3	2	-	1	3
TOTAL	69	10	0	0	79	7	4	26	37

(Ver Clasificación internacional para modelos y dibujos industriales, pag. 14 a 26)

NOTA: Un expediente puede tener varios diseños y un diseño puede estar clasificado en más de una clase.

Tabla III.1.3.c

DISEÑOS INDUSTRIALES EN VIGOR, POR LA CLASIFICACIÓN INTERNACIONAL DE LOCARNO, CC.AA. Y PROVINCIAS, AL 31/12/2009

CLASES	Badajoz	Cáceres	Extremadura	Coruña, A	Lugo	Ourense	Pontevedra	Galicia	La Rioja
CLASE 8									
08-01	-	-	0	-	-	-	-	0	-
08-02	-	-	0	-	-	-	-	0	-
08-03	-	-	0	-	-	-	-	0	-
08-05	-	-	0	-	-	-	1	1	-
08-06	-	-	0	2	-	-	-	2	-
08-07	-	-	0	-	-	-	-	0	-
08-08	-	-	0	-	45	1	2	48	-
08-09	-	-	0	-	-	-	-	0	-
08-10	-	-	0	-	-	-	-	0	-
08-99	-	-	0	-	-	-	1	1	-
TOTAL	0	0	0	2	45	1	4	52	0
CLASE 9									
09-01	9	-	9	4	1	-	13	18	-
09-02	-	-	0	-	-	-	4	4	-
09-03	-	-	0	7	2	15	2	26	12
09-04	2	-	2	-	-	-	-	0	-
09-05	-	-	0	2	-	-	4	6	2
09-07	-	-	0	-	-	-	2	2	-
09-08	-	-	0	-	-	-	-	0	-
09-09	-	-	0	-	-	-	2	2	1
09-99	-	-	0	-	-	-	-	0	-
TOTAL	11	0	11	13	3	15	27	58	15
CLASE 10									
10-01	1	-	1	-	1	-	-	1	-
10-02	-	-	0	-	-	-	6	6	-
10-03	-	-	0	-	-	-	-	0	-
10-04	-	-	0	1	-	-	-	1	-
10-05	-	-	0	6	-	-	-	6	-
10-06	-	15	15	5	2	12	1	20	-
10-07	-	-	0	-	-	-	-	0	-
10-99	-	-	0	-	-	-	-	0	-
TOTAL	1	15	16	12	3	12	7	34	0
CLASE 11									
11-01	-	-	0	66	1	3	40	110	167
11-02	15	-	15	12	-	143	71	226	4
11-03	-	-	0	1	-	-	-	1	1
11-04	-	-	0	-	-	-	-	0	-
11-05	-	-	0	20	-	-	-	20	2
11-99	-	-	0	-	-	-	-	0	-
TOTAL	15	0	15	99	1	146	111	357	174
CLASE 12									
12-02	-	-	0	-	-	-	-	0	-
12-03	-	-	0	-	-	-	-	0	-
12-05	-	-	0	-	-	-	-	0	30
12-06	-	-	0	-	-	-	3	3	-
12-07	-	-	0	-	-	-	-	0	-
12-08	1	-	1	4	-	-	5	9	-
12-10	-	-	0	-	-	-	-	0	-
12-11	-	-	0	-	-	-	1	1	-
12-12	-	-	0	-	-	-	2	2	-
12-13	-	-	0	-	-	-	-	0	-
12-14	-	-	0	-	-	-	-	0	-
12-15	-	-	0	-	-	-	2	2	-
12-16	-	-	0	-	-	-	8	8	-
TOTAL	1	0	1	4	0	0	21	25	30
CLASE 13									
13-01	-	-	0	1	-	2	-	3	-
13-02	-	-	0	-	-	-	-	0	-
13-03	-	-	0	5	-	-	-	5	-
13-99	-	-	0	-	-	-	-	0	-
TOTAL	0	0	0	6	0	2	0	8	0
CLASE 14									
14-01	40	-	40	16	-	-	-	16	-
14-02	-	-	0	10	-	-	-	10	-
14-03	-	-	0	21	-	-	4	25	-
14-04	-	-	0	-	-	-	-	0	-
14-99	-	-	0	12	-	-	-	12	-
TOTAL	40	0	40	59	0	0	4	63	0

(Ver Clasificación internacional para modelos y dibujos industriales, pag. 14 a 26)

NOTA: Un expediente puede tener varios diseños y un diseño puede estar clasificado en más de una clase.

Tabla III.1.3.c DISEÑOS INDUSTRIALES EN VIGOR, POR LA CLASIFICACIÓN INTERNACIONAL DE LOCARNO, CC.AA. Y PROVINCIAS, AL 31/12/2009

CLASES	Madrid	Murcia	Navarra	Alava	Guipúzcoa	Vizcaya	País Vasco	Ceuta y Melilla	No Consta	TOTAL
CLASE 8										
08-01	-	-	-	-	-	-	0	-	-	2
08-02	-	-	-	-	-	-	0	-	-	2
08-03	8	-	-	-	-	-	0	-	-	54
08-05	1	-	1	-	-	-	0	-	-	32
08-06	64	115	1	-	-	35	35	-	-	578
08-07	3	-	-	-	-	5	5	-	-	26
08-08	29	1	2	2	-	1	3	-	-	226
08-09	15	-	-	-	3	-	3	-	-	55
08-10	-	-	-	-	-	2	2	-	-	2
08-99	4	-	-	-	-	-	0	-	-	20
TOTAL	124	116	4	2	3	43	48	0	0	997
CLASE 9										
09-01	75	187	1	2	9	6	17	4	-	676
09-02	3	-	-	-	-	-	0	-	-	17
09-03	294	236	5	3	6	48	57	-	-	1.048
09-04	17	-	-	-	1	4	5	-	-	28
09-05	97	197	-	-	1	5	6	-	-	590
09-07	3	14	-	1	3	-	4	-	-	106
09-08	-	1	-	-	-	-	0	-	-	11
09-09	74	11	-	3	-	10	13	-	-	202
09-99	3	35	-	-	-	-	0	-	-	137
TOTAL	566	681	6	9	20	73	102	4	0	2.815
CLASE 10										
10-01	3	4	-	-	-	-	0	-	-	101
10-02	64	-	2	1	-	-	1	-	-	273
10-03	-	-	-	1	-	-	1	-	-	17
10-04	8	9	-	-	-	4	4	-	-	26
10-05	1	-	-	-	-	-	0	1	-	28
10-06	49	-	-	-	-	65	65	-	-	347
10-07	5	-	-	-	-	-	0	-	-	27
10-99	-	-	-	-	-	-	0	-	-	23
TOTAL	130	13	2	2	0	69	71	1	0	842
CLASE 11										
11-01	691	114	25	10	18	12	40	-	-	3.126
11-02	699	69	79	21	14	138	173	-	-	4.644
11-03	67	-	-	-	-	-	0	-	-	137
11-04	1	-	-	-	-	-	0	-	-	23
11-05	15	-	-	-	1	1	2	-	-	209
11-99	1	-	-	-	-	-	0	-	-	8
TOTAL	1.474	183	104	31	33	151	215	0	0	8.147
CLASE 12										
12-02	9	4	-	-	-	-	0	-	-	35
12-03	1	-	-	-	-	-	0	-	-	4
12-05	19	1	-	-	-	-	0	-	-	57
12-06	6	-	-	-	-	-	0	-	-	30
12-07	10	-	-	-	-	-	0	-	-	15
12-08	34	2	-	-	3	-	3	-	-	176
12-10	-	1	-	-	-	-	0	-	-	7
12-11	2	8	3	-	4	1	5	-	-	118
12-12	-	-	-	-	-	5	5	-	-	10
12-13	1	-	-	-	-	-	0	-	-	1
12-14	-	-	-	-	-	-	0	-	-	2
12-15	-	1	-	-	-	-	0	-	-	3
12-16	6	51	1	10	-	-	10	-	-	207
TOTAL	88	68	4	10	7	6	23	0	0	665
CLASE 13										
13-01	-	-	-	-	-	-	0	-	-	19
13-02	3	-	3	-	-	-	0	-	-	41
13-03	4	4	-	-	35	12	47	-	-	314
13-99	5	-	-	-	-	13	13	-	-	24
TOTAL	12	4	3	0	35	25	60	0	0	397
CLASE 14										
14-01	29	1	3	-	-	-	0	-	-	108
14-02	105	20	1	18	12	1	31	-	-	282
14-03	50	1	1	-	10	-	10	-	1	162
14-04	20	-	-	32	7	-	39	-	-	63
14-99	20	-	-	-	-	2	2	-	-	56
TOTAL	224	22	5	50	29	3	82	0	1	671

(Ver Clasificación internacional para modelos y dibujos industriales, pag. 14 a 26)

NOTA: Un expediente puede tener varios diseños y un diseño puede estar clasificado en más de una clase.

Tabla III.1.3.c

DISEÑOS INDUSTRIALES EN VIGOR, POR LA CLASIFICACIÓN INTERNACIONAL DE LOCARNO, CC.AA. Y PROVINCIAS, AL 31/12/2009

CLASES	Almería	Cádiz	Córdoba	Granada	Huelva	Jaén	Málaga	Sevilla	Andalucía
CLASE 15									
15-01	-	-	-	-	-	-	-	-	0
15-02	-	-	-	-	-	-	-	-	0
15-03	-	-	-	-	-	-	-	-	0
15-04	-	-	-	-	-	-	-	-	0
15-05	-	-	-	-	-	-	-	-	0
15-07	-	-	-	-	-	-	-	10	10
15-09	-	-	-	-	-	-	-	-	0
15-99	-	-	-	-	-	-	-	-	0
TOTAL	0	0	0	0	0	0	0	10	10
CLASE 16									
16-05	-	-	-	-	-	-	-	1	1
16-06	-	-	-	-	-	-	2	-	2
TOTAL	0	0	0	0	0	0	2	1	3
CLASE 17									
17-01	-	-	-	-	-	-	-	10	10
17-02	-	-	-	-	-	-	-	-	0
17-03	-	-	-	-	-	-	-	9	9
17-04	-	-	-	-	-	-	-	2	2
17-05	-	-	-	-	-	-	-	8	8
TOTAL	0	0	0	0	0	0	0	29	29
CLASE 18									
18-01	-	-	-	-	-	-	-	-	0
18-02	-	-	-	-	-	-	-	-	0
18-03	-	-	-	10	-	-	-	-	10
18-04	-	-	-	-	-	-	-	-	0
18-99	-	-	-	-	-	-	-	-	0
TOTAL	0	0	0	10	0	0	0	0	10
CLASE 19									
19-01	1	4	4	5	9	1	31	42	97
19-02	-	-	-	4	1	-	-	-	5
19-03	-	-	-	2	-	-	-	-	2
19-04	-	1	-	4	8	-	-	40	53
19-06	-	-	-	2	-	-	2	-	4
19-07	-	-	-	-	-	-	-	-	0
19-08	46	7	29	187	11	5	72	77	434
19-99	-	-	-	-	-	-	-	5	5
TOTAL	47	12	33	204	29	6	105	164	600
CLASE 20									
20-01	-	4	-	-	-	-	-	3	7
20-02	-	1	2	3	-	-	4	1	11
20-03	38	5	10	1	2	1	20	17	94
20-99	-	-	10	-	-	-	11	1	22
TOTAL	38	10	22	4	2	1	35	22	134
CLASE 21									
21-00	-	-	-	-	-	-	-	-	0
21-01	3	40	6	128	1	32	16	54	280
21-02	-	-	-	-	-	5	1	1	7
21-03	-	-	-	-	-	-	12	3	15
21-04	-	-	-	-	-	-	-	-	0
TOTAL	3	40	6	128	1	37	29	58	302
CLASE 22									
22-01	-	-	-	-	-	-	-	-	0
22-03	-	-	-	-	-	-	-	-	0
22-05	-	-	-	-	-	-	-	9	9
22-06	-	1	-	-	-	-	-	-	1
22-99	-	-	-	-	-	-	-	-	0
TOTAL	0	1	0	0	0	0	0	9	10
CLASE 23									
23-01	5	-	-	-	-	-	-	2	7
23-02	8	-	10	45	-	-	-	49	112
23-03	-	-	-	9	-	-	5	2	16
23-04	-	-	-	23	-	-	7	2	32
23-99	-	-	-	-	-	-	-	-	0
TOTAL	13	0	10	77	0	0	12	55	167

(Ver Clasificación internacional para modelos y dibujos industriales, pag. 14 a 26)

NOTA: Un expediente puede tener varios diseños y un diseño puede estar clasificado en más de una clase.

Tabla III.1.3.c

DISEÑOS INDUSTRIALES EN VIGOR, POR LA CLASIFICACIÓN INTERNACIONAL DE LOCARNO, CC.AA. Y PROVINCIAS, AL 31/12/2009

CLASES	Huesca	Teruel	Zaragoza	Aragón	Asturias	Baleares	Las Palmas	Tenerife	Canarias
CLASE 15									
15-01	-	-	-	0	-	-	-	-	0
15-02	-	-	-	0	-	-	-	-	0
15-03	-	-	3	3	-	-	-	-	0
15-04	-	-	-	0	-	-	-	-	0
15-05	-	-	-	0	-	-	-	-	0
15-07	-	-	-	0	-	-	1	-	1
15-09	-	-	-	0	-	-	-	-	0
15-99	-	-	2	2	-	-	-	-	0
TOTAL	0	0	5	5	0	0	1	0	1
CLASE 16									
16-05	-	-	-	0	2	-	-	-	0
16-06	-	-	-	0	-	1	-	-	0
TOTAL	0	0	0	0	2	1	0	0	0
CLASE 17									
17-01	-	-	-	0	-	-	-	-	0
17-02	-	-	-	0	-	-	-	-	0
17-03	-	-	-	0	-	-	-	-	0
17-04	-	-	-	0	-	-	1	-	1
17-05	-	-	-	0	-	-	-	-	0
TOTAL	0	0	0	0	0	0	1	0	1
CLASE 18									
18-01	-	-	-	0	-	-	-	-	0
18-02	-	-	-	0	-	-	-	-	0
18-03	-	-	-	0	-	-	-	-	0
18-04	-	-	-	0	-	-	-	-	0
18-99	-	-	-	0	-	-	-	-	0
TOTAL	0	0	0	0	0	0	0	0	0
CLASE 19									
19-01	-	-	6	6	3	64	31	19	50
19-02	-	-	1	1	-	2	-	1	1
19-03	-	-	-	0	-	3	2	-	2
19-04	-	-	72	72	2	3	13	28	41
19-06	-	-	39	39	-	-	11	-	11
19-07	-	-	4	4	-	1	-	11	11
19-08	2	1	38	41	61	220	191	50	241
19-99	-	-	6	6	-	1	1	-	1
TOTAL	2	1	166	169	66	294	249	109	358
CLASE 20									
20-01	-	-	2	2	-	-	1	-	1
20-02	-	-	-	0	3	2	1	6	7
20-03	-	-	31	31	3	72	8	7	15
20-99	1	-	112	113	12	6	83	-	83
TOTAL	1	0	145	146	18	80	93	13	106
CLASE 21									
21-00	-	-	-	0	1	-	-	-	0
21-01	-	-	15	15	38	42	91	33	124
21-02	-	-	12	12	-	-	11	1	12
21-03	-	-	-	0	-	-	1	-	1
21-04	-	-	-	0	-	-	-	-	0
TOTAL	0	0	27	27	39	42	103	34	137
CLASE 22									
22-01	-	-	-	0	-	1	-	-	0
22-03	-	-	-	0	-	-	-	-	0
22-05	-	-	-	0	1	-	-	-	0
22-06	-	-	-	0	-	-	-	-	0
22-99	-	-	-	0	-	-	-	-	0
TOTAL	0	0	0	0	1	1	0	0	0
CLASE 23									
23-01	-	-	2	2	3	-	1	-	1
23-02	-	-	4	4	-	1	-	-	0
23-03	-	-	-	0	3	-	-	-	0
23-04	-	-	-	0	7	8	-	-	0
23-99	-	-	-	0	-	-	-	-	0
TOTAL	0	0	6	6	13	9	1	0	1

(Ver Clasificación internacional para modelos y dibujos industriales, pag. 14 a 26)

NOTA: Un expediente puede tener varios diseños y un diseño puede estar clasificado en más de una clase.

Tabla III.1.3.c

DISEÑOS INDUSTRIALES EN VIGOR, POR LA CLASIFICACIÓN INTERNACIONAL DE LOCARNO, CC.AA. Y PROVINCIAS, AL 31/12/2009

CLASES	Cantabria	Albacete	Ciudad Real	Cuenca	Guadalajara	Toledo	Castilla -La Mancha
CLASE 15							
15-01	-	-	-	-	-	-	0
15-02	-	-	-	-	-	-	0
15-03	-	-	1	-	-	-	1
15-04	-	-	-	-	-	-	0
15-05	-	-	-	-	-	-	0
15-07	-	-	-	-	-	-	0
15-09	-	-	-	-	-	-	0
15-99	-	-	-	-	-	-	0
TOTAL	0	0	1	0	0	0	1
CLASE 16							
16-05	-	-	-	-	-	-	0
16-06	-	-	-	-	-	-	0
TOTAL	0	0	0	0	0	0	0
CLASE 17							
17-01	-	-	-	-	-	-	0
17-02	-	-	-	-	-	-	0
17-03	-	-	-	-	-	-	0
17-04	-	-	-	-	-	-	0
17-05	-	-	-	-	-	-	0
TOTAL	0	0	0	0	0	0	0
CLASE 18							
18-01	-	-	-	-	-	-	0
18-02	-	-	-	-	-	-	0
18-03	-	-	-	-	-	-	0
18-04	-	-	-	-	-	-	0
18-99	-	-	-	-	-	-	0
TOTAL	0	0	0	0	0	0	0
CLASE 19							
19-01	6	-	2	1	-	1	4
19-02	-	-	7	-	-	-	7
19-03	-	-	-	-	-	-	0
19-04	-	-	92	-	-	-	92
19-06	-	4	13	-	39	-	56
19-07	-	-	-	-	-	-	0
19-08	24	-	45	4	5	32	86
19-99	-	27	-	-	-	-	27
TOTAL	30	31	159	5	44	33	272
CLASE 20							
20-01	-	-	-	-	-	-	0
20-02	-	-	-	-	-	4	4
20-03	8	-	3	1	39	4	47
20-99	7	-	-	2	5	17	24
TOTAL	15	0	3	3	44	25	75
CLASE 21							
21-00	-	-	-	-	-	-	0
21-01	-	24	27	15	-	3	69
21-02	-	-	7	-	-	-	7
21-03	-	-	-	-	-	-	0
21-04	-	-	-	-	-	-	0
TOTAL	0	24	34	15	0	3	76
CLASE 22							
22-01	-	-	-	-	-	-	0
22-03	-	-	-	-	-	-	0
22-05	-	-	-	-	-	-	0
22-06	-	-	-	-	-	-	0
22-99	-	-	-	-	-	-	0
TOTAL	0	0	0	0	0	0	0
CLASE 23							
23-01	3	-	7	-	-	-	7
23-02	-	-	-	-	-	6	6
23-03	2	-	-	-	-	-	0
23-04	-	-	-	-	-	16	16
23-99	-	-	-	-	-	-	0
TOTAL	5	0	7	0	0	22	29

(Ver Clasificación internacional para modelos y dibujos industriales, pag. 14 a 26)

NOTA: Un expediente puede tener varios diseños y un diseño puede estar clasificado en más de una clase.

Tabla III.1.3.c DISEÑOS INDUSTRIALES EN VIGOR, POR LA CLASIFICACIÓN INTERNACIONAL DE LOCARNO, CC.AA. Y PROVINCIAS, AL 31/12/2009

CLASES	Ávila	Burgos	León	Palencia	Salamanca	Segovia	Soria	Valladolid	Zamora	Castilla-León
CLASE 15										
15-01	-	-	-	-	-	-	-	-	-	0
15-02	-	-	-	-	-	-	-	-	-	0
15-03	-	-	-	2	-	-	-	-	-	2
15-04	-	-	-	-	-	-	-	-	-	0
15-05	-	-	-	-	-	-	-	-	-	0
15-07	-	-	-	-	-	-	-	-	-	0
15-09	-	-	2	-	-	-	-	-	-	2
15-99	-	-	-	-	-	-	-	-	-	0
TOTAL	0	0	2	2	0	0	0	0	0	4
CLASE 16										
16-05	-	-	-	-	-	-	-	-	-	0
16-06	-	-	-	-	-	-	-	-	-	0
TOTAL	0	0	0	0	0	0	0	0	0	0
CLASE 17										
17-01	-	-	-	-	-	-	-	-	-	0
17-02	-	-	-	-	-	-	-	-	-	0
17-03	-	-	-	-	-	-	-	-	-	0
17-04	-	-	-	-	-	-	-	-	-	0
17-05	-	-	-	-	-	-	-	-	-	0
TOTAL	0	0	0	0	0	0	0	0	0	0
CLASE 18										
18-01	-	-	-	-	-	-	-	-	-	0
18-02	-	-	-	-	-	-	-	-	-	0
18-03	-	-	-	-	-	-	-	-	-	0
18-04	-	-	-	-	-	-	-	-	-	0
18-99	-	-	-	-	-	-	-	-	-	0
TOTAL	0	0	0	0	0	0	0	0	0	0
CLASE 19										
19-01	-	-	4	1	5	-	-	-	1	11
19-02	-	-	-	-	-	-	3	-	-	3
19-03	-	-	-	-	-	-	-	-	-	0
19-04	-	-	-	-	1	-	-	-	-	1
19-06	-	-	-	-	-	-	-	-	-	0
19-07	-	-	-	-	-	-	-	-	-	0
19-08	1	17	12	1	16	40	-	21	2	110
19-99	-	-	-	-	-	-	-	-	-	0
TOTAL	1	17	16	2	22	40	3	21	3	125
CLASE 20										
20-01	-	-	-	-	-	-	-	-	-	0
20-02	-	2	-	-	-	-	-	1	-	3
20-03	-	-	5	1	-	20	-	10	2	38
20-99	-	1	-	-	-	10	-	14	-	25
TOTAL	0	3	5	1	0	30	0	25	2	66
CLASE 21										
21-00	-	-	-	-	-	-	-	-	-	0
21-01	-	-	-	-	5	1	-	-	-	6
21-02	-	-	-	-	-	-	-	-	-	0
21-03	-	-	-	-	-	-	-	-	-	0
21-04	-	-	-	-	-	-	-	-	-	0
TOTAL	0	0	0	0	5	1	0	0	0	6
CLASE 22										
22-01	-	-	-	-	-	-	-	-	-	0
22-03	-	-	-	-	-	-	-	-	-	0
22-05	-	-	39	-	-	-	-	4	-	43
22-06	-	-	-	-	-	-	-	-	-	0
22-99	-	-	-	-	-	-	-	-	-	0
TOTAL	0	0	39	0	0	0	0	4	0	43
CLASE 23										
23-01	-	-	-	-	-	-	-	-	-	0
23-02	-	2	-	-	-	-	-	-	-	2
23-03	-	21	-	-	25	-	-	-	-	46
23-04	-	-	-	-	-	-	-	-	-	0
23-99	-	-	-	-	-	-	-	-	-	0
TOTAL	0	23	0	0	25	0	0	0	0	48

(Ver Clasificación internacional para modelos y dibujos industriales, pag. 14 a 26)

NOTA: Un expediente puede tener varios diseños y un diseño puede estar clasificado en más de una clase.

Tabla III.1.3.c DISEÑOS INDUSTRIALES EN VIGOR, POR LA CLASIFICACIÓN INTERNACIONAL DE LOCARNO, CC.AA. Y PROVINCIAS AL 31/12/2009

CLASES	Barcelona	Girona	Lleida	Tarragona	Cataluña	Alicante	Castellón	Valencia	Comunidad Valenciana
CLASE 15									
15-01	-	-	-	-	0	-	-	-	0
15-02	-	-	-	-	0	-	-	-	0
15-03	-	2	-	-	2	-	-	4	4
15-04	-	-	-	-	0	-	-	-	0
15-05	3	-	-	-	3	-	-	1	1
15-07	-	-	-	-	0	-	-	22	22
15-09	3	-	-	-	3	-	39	1	40
15-99	-	-	-	-	0	-	-	1	1
TOTAL	6	2	0	0	8	0	39	29	68
CLASE 16									
16-05	2	-	-	-	2	3	-	-	3
16-06	1	-	-	-	1	-	-	1	1
TOTAL	3	0	0	0	3	3	0	1	4
CLASE 17									
17-01	-	-	-	-	0	-	-	-	0
17-02	-	-	-	-	0	-	-	2	2
17-03	-	-	-	-	0	-	-	-	0
17-04	-	-	-	-	0	-	-	-	0
17-05	-	-	-	-	0	-	-	-	0
TOTAL	0	0	0	0	0	0	0	2	2
CLASE 18									
18-01	5	-	-	-	5	-	-	-	0
18-02	-	-	-	-	0	-	-	-	0
18-03	3	-	-	-	3	-	-	-	0
18-04	-	-	-	-	0	-	-	-	0
18-99	-	-	-	-	0	-	-	-	0
TOTAL	8	0	0	0	8	0	0	0	0
CLASE 19									
19-01	179	69	1	2	251	35	8	7	50
19-02	8	13	-	-	21	52	-	4	56
19-03	-	-	-	7	7	-	-	-	0
19-04	254	37	-	2	293	7	4	26	37
19-06	124	5	-	1	130	28	-	53	81
19-07	12	10	-	-	22	-	-	2	2
19-08	405	99	13	30	547	152	62	177	391
19-99	20	-	-	-	20	-	-	101	101
TOTAL	1.002	233	14	42	1.291	274	74	370	718
CLASE 20									
20-01	4	-	-	1	5	-	-	5	5
20-02	21	9	-	3	33	4	41	19	64
20-03	134	22	1	2	159	23	7	49	79
20-99	81	37	-	2	120	14	-	125	139
TOTAL	240	68	1	8	317	41	48	198	287
CLASE 21									
21-00	-	-	-	-	0	-	-	-	0
21-01	391	108	-	1	500	152	29	153	334
21-02	32	6	-	1	39	1	-	41	42
21-03	6	-	-	-	6	6	-	14	20
21-04	-	-	-	-	0	-	-	-	0
TOTAL	429	114	0	2	545	159	29	208	396
CLASE 22									
22-01	-	-	-	-	0	-	-	-	0
22-03	-	-	-	-	0	-	-	1	1
22-05	-	78	-	-	78	2	-	-	2
22-06	3	-	-	-	3	2	4	4	10
22-99	-	27	-	-	27	-	-	-	0
TOTAL	3	105	0	0	108	4	4	5	13
CLASE 23									
23-01	20	1	5	-	26	17	-	18	35
23-02	132	-	-	2	134	36	15	231	282
23-03	15	-	-	-	15	1	-	2	3
23-04	6	-	-	-	6	5	-	1	6
23-99	-	41	-	-	41	-	-	-	0
TOTAL	173	42	5	2	222	59	15	252	326

(Ver Clasificación internacional para modelos y dibujos industriales, pag. 14 a 26)

NOTA: Un expediente puede tener varios diseños y un diseño puede estar clasificado en más de una clase.

Tabla III.1.3.c

DISEÑOS INDUSTRIALES EN VIGOR, POR LA CLASIFICACIÓN INTERNACIONAL DE LOCARNO, CC.AA. Y PROVINCIAS, AL 31/12/2009

CLASES	Badajoz	Cáceres	Extremadura	Coruña, A	Lugo	Ourense	Pontevedra	Galicia	La Rioja
CLASE 15									
15-01	-	-	0	2	-	-	-	2	-
15-02	-	-	0	2	-	-	-	2	-
15-03	-	-	0	-	-	-	-	0	-
15-04	-	-	0	-	-	-	1	1	-
15-05	-	-	0	-	-	-	-	0	3
15-07	-	-	0	1	-	-	-	1	-
15-09	-	-	0	-	-	-	-	0	-
15-99	-	-	0	-	-	-	-	0	-
TOTAL	0	0	0	5	0	0	1	6	3
CLASE 16									
16-05	-	-	0	-	-	-	-	0	11
16-06	-	-	0	-	-	-	-	0	-
TOTAL	0	0	0	0	0	0	0	0	11
CLASE 17									
17-01	-	-	0	-	-	-	-	0	-
17-02	-	-	0	-	1	-	1	2	-
17-03	-	-	0	-	-	-	-	0	-
17-04	-	-	0	-	-	-	-	0	-
17-05	-	-	0	-	-	-	-	0	-
TOTAL	0	0	0	0	1	0	1	2	0
CLASE 18									
18-01	-	-	0	-	-	-	-	0	-
18-02	-	-	0	-	-	-	-	0	-
18-03	-	-	0	-	-	-	-	0	-
18-04	-	-	0	1	-	-	-	1	-
18-99	-	-	0	-	-	-	-	0	-
TOTAL	0	0	0	1	0	0	0	1	0
CLASE 19									
19-01	2	3	5	4	-	-	4	8	5
19-02	-	-	0	3	-	-	-	3	-
19-03	-	-	0	-	-	-	-	0	-
19-04	72	3	75	26	-	-	64	90	24
19-06	-	-	0	-	-	-	-	0	-
19-07	-	-	0	-	-	-	10	10	-
19-08	7	6	13	65	3	2	170	240	12
19-99	-	-	0	-	-	-	20	20	-
TOTAL	81	12	93	98	3	2	268	371	41
CLASE 20									
20-01	-	-	0	-	-	-	-	0	-
20-02	1	-	1	4	-	-	-	4	-
20-03	1	3	4	6	-	-	22	28	16
20-99	40	-	40	33	1	-	2	36	-
TOTAL	42	3	45	43	1	0	24	68	16
CLASE 21									
21-00	-	-	0	-	-	-	-	0	-
21-01	45	1	46	61	-	-	9	70	72
21-02	-	-	0	1	-	-	-	1	-
21-03	6	-	6	6	-	-	3	9	1
21-04	-	-	0	-	-	-	-	0	-
TOTAL	51	1	52	68	0	0	12	80	73
CLASE 22									
22-01	-	-	0	-	-	-	-	0	-
22-03	-	-	0	-	-	-	-	0	-
22-05	-	-	0	4	-	-	1	5	-
22-06	-	-	0	-	-	-	-	0	-
22-99	-	-	0	-	-	-	-	0	-
TOTAL	0	0	0	4	0	0	1	5	0
CLASE 23									
23-01	-	-	0	6	-	-	6	12	-
23-02	-	-	0	1	2	-	3	6	8
23-03	2	-	2	-	3	-	-	3	-
23-04	-	-	0	-	-	-	1	1	-
23-99	-	-	0	-	-	-	6	6	-
TOTAL	2	0	2	7	5	0	16	28	8

(Ver Clasificación internacional para modelos y dibujos industriales, pag. 14 a 26)

NOTA: Un expediente puede tener varios diseños y un diseño puede estar clasificado en más de una clase.

Tabla III.1.3.c DISEÑOS INDUSTRIALES EN VIGOR, POR LA CLASIFICACIÓN INTERNACIONAL DE LOCARNO, CC.AA. Y PROVINCIAS, AL 31/12/2009

CLASES	Madrid	Murcia	Navarra	Alava	Guipúzcoa	Vizcaya	País Vasco	Ceuta y Melilla	No Consta	TOTAL
CLASE 15										
15-01	-	-	-	-	-	-	0	-	-	2
15-02	-	-	-	-	-	-	0	-	-	2
15-03	-	1	-	-	-	-	0	-	-	13
15-04	2	-	-	-	-	-	0	-	-	3
15-05	4	-	-	-	-	-	0	-	-	11
15-07	5	-	-	2	-	-	2	-	-	41
15-09	-	-	12	-	-	1	1	-	-	58
15-99	2	-	-	-	-	-	0	-	-	5
TOTAL	13	1	12	2	0	1	3	0	0	135
CLASE 16										
16-05	1	-	-	-	-	1	1	-	-	21
16-06	283	-	-	-	10	-	10	-	-	298
TOTAL	284	0	0	0	10	1	11	0	0	319
CLASE 17										
17-01	-	-	-	-	-	-	0	-	-	10
17-02	-	-	-	-	-	-	0	-	-	4
17-03	4	-	-	-	-	-	0	-	-	13
17-04	5	-	-	-	-	-	0	-	-	8
17-05	-	-	-	-	-	-	0	-	-	8
TOTAL	9	0	0	0	0	0	0	0	0	43
CLASE 18										
18-01	-	-	-	-	-	-	0	-	-	5
18-02	-	-	-	-	-	-	0	-	-	0
18-03	3	-	-	-	-	-	0	-	-	16
18-04	-	-	-	-	-	-	0	-	-	1
18-99	-	2	-	-	-	-	0	-	-	2
TOTAL	3	2	0	0	0	0	0	0	0	24
CLASE 19										
19-01	128	26	30	2	35	27	64	-	-	808
19-02	62	1	-	-	1	-	1	-	-	163
19-03	37	-	-	-	-	-	0	-	-	51
19-04	484	13	2	1	21	37	59	-	-	1.341
19-06	21	29	-	-	-	-	0	-	-	371
19-07	101	-	-	-	-	-	0	-	-	151
19-08	882	80	44	9	71	23	103	1	-	3.530
19-99	10	27	-	-	16	6	22	-	-	240
TOTAL	1.725	176	76	12	144	93	249	1	0	6.655
CLASE 20										
20-01	9	-	22	-	-	3	3	-	-	54
20-02	68	14	-	-	5	-	5	-	1	220
20-03	112	4	6	18	29	4	51	1	-	768
20-99	203	24	-	2	12	2	16	-	-	870
TOTAL	392	42	28	20	46	9	75	1	1	1.912
CLASE 21										
21-00	5	1	-	-	-	-	0	-	-	7
21-01	726	371	1	13	9	94	116	6	-	2.816
21-02	77	192	-	10	-	57	67	-	-	456
21-03	28	20	33	-	1	-	1	-	-	140
21-04	2	-	-	-	-	-	0	-	-	2
TOTAL	838	584	34	23	10	151	184	6	0	3.421
CLASE 22										
22-01	-	-	-	-	-	1	1	-	-	2
22-03	-	-	-	-	-	-	0	-	-	1
22-05	-	-	-	-	-	-	0	-	-	138
22-06	-	1	-	-	-	-	0	-	-	15
22-99	2	-	-	-	-	-	0	-	-	29
TOTAL	2	1	0	0	0	1	1	0	0	185
CLASE 23										
23-01	46	1	1	-	3	-	3	2	-	149
23-02	150	-	5	-	-	14	14	-	-	724
23-03	55	1	-	-	18	-	18	-	-	164
23-04	19	15	3	-	-	-	0	-	-	113
23-99	-	-	-	-	-	-	0	-	-	47
TOTAL	270	17	9	0	21	14	35	2	0	1.197

(Ver Clasificación internacional para modelos y dibujos industriales, pag. 14 a 26)

NOTA: Un expediente puede tener varios diseños y un diseño puede estar clasificado en más de una clase.

Tabla III.1.3.c

DISEÑOS INDUSTRIALES EN VIGOR, POR LA CLASIFICACIÓN INTERNACIONAL DE LOCARNO, CC.AA. Y PROVINCIAS, AL 31/12/2009

CLASES	Almería	Cádiz	Córdoba	Granada	Huelva	Jaén	Málaga	Sevilla	Andalucía
CLASE 24									
24-01	-	-	-	-	-	-	-	-	0
24-02	-	-	-	-	-	-	-	-	0
24-03	-	-	-	-	-	-	-	-	0
24-04	-	-	-	-	-	-	-	-	0
24-99	-	-	-	-	-	-	-	-	0
TOTAL	0	0	0	0	0	0	0	0	0
CLASE 25									
25-01	12	1	17	40	-	10	19	9	108
25-02	23	14	49	106	16	11	92	131	442
25-03	-	1	-	14	-	-	11	8	34
25-04	-	-	-	-	-	-	15	120	135
25-99	10	-	6	3	-	-	145	2	166
TOTAL	45	16	72	163	16	21	282	270	885
CLASE 26									
26-01	-	-	-	-	-	-	-	3	3
26-02	-	-	-	-	-	-	2	-	2
26-03	20	-	-	50	-	3	1	10	84
26-04	-	-	1	-	-	-	-	-	1
26-05	5	-	-	13	-	10	1	41	70
26-06	-	-	-	-	-	-	-	1	1
26-99	-	-	7	-	-	-	-	-	7
TOTAL	25	0	8	63	0	13	4	55	168
CLASE 27									
27-01	-	-	-	-	-	-	-	-	0
27-02	-	-	-	-	-	-	-	5	5
27-03	-	-	-	-	-	-	-	-	0
27-05	-	-	2	-	-	-	-	-	2
27-06	-	-	-	-	-	-	-	-	0
27-99	-	-	-	-	-	-	-	-	0
TOTAL	0	0	2	0	0	0	0	5	7
CLASE 28									
28-02	-	-	-	1	-	-	-	-	1
28-03	-	-	-	-	-	-	3	6	9
TOTAL	0	0	0	1	0	0	3	6	10
CLASE 29									
29-01	-	-	-	-	-	-	-	-	0
29-02	-	-	-	-	-	-	-	-	0
29-99	-	-	-	-	-	-	-	-	0
TOTAL	0	0	0	0	0	0	0	0	0
CLASE 30									
30-01	-	-	-	-	-	-	-	-	0
30-02	1	-	-	9	-	-	-	-	10
30-03	-	-	-	-	-	-	-	-	0
30-04	-	-	-	-	-	-	-	51	51
30-06	-	-	1	-	-	-	10	-	11
30-07	-	-	-	1	-	-	10	-	11
30-08	-	-	-	-	-	-	-	-	0
TOTAL	1	0	1	10	0	0	20	51	83
CLASE 31									
31-00	-	-	-	-	-	10	8	-	18
TOTAL	0	0	0	0	0	10	8	0	18
CLASE 32									
32-00	-	6	56	56	2	11	144	322	597
TOTAL	0	6	56	56	2	11	144	322	597
CLASE 99									
99-00	-	-	27	-	-	-	-	-	27
TOTAL	0	0	27	0	0	0	0	0	27
TOTALES	366	259	1.078	1.484	139	253	2.013	2.318	7.910

(Ver Clasificación internacional para modelos y dibujos industriales, pag. 14 a 26)

NOTA: Un expediente puede tener varios diseños y un diseño puede estar clasificado en más de una clase.

Tabla III.1.3.c

DISEÑOS INDUSTRIALES EN VIGOR, POR LA CLASIFICACIÓN INTERNACIONAL DE LOCARNO, CC.AA. Y PROVINCIAS, AL 31/12/2009

CLASES	Huesca	Teruel	Zaragoza	Aragón	Asturias	Baleares	Las Palmas	Tenerife	Canarias
CLASE 24									
24-01	-	-	-	0	-	-	-	-	0
24-02	-	-	-	0	-	-	-	-	0
24-03	-	-	-	0	-	-	-	-	0
24-04	-	-	-	0	8	-	-	-	0
24-99	1	-	-	1	-	-	-	-	0
TOTAL	1	0	0	1	8	0	0	0	0
CLASE 25									
25-01	-	6	11	17	1	7	21	-	21
25-02	16	4	52	72	110	1	17	11	28
25-03	1	-	19	20	5	15	20	3	23
25-04	-	-	24	24	-	-	-	-	0
25-99	-	-	13	13	-	2	-	-	0
TOTAL	17	10	119	146	116	25	58	14	72
CLASE 26									
26-01	-	-	-	0	-	-	20	-	20
26-02	-	-	-	0	-	-	-	-	0
26-03	-	-	-	0	4	-	-	-	0
26-04	-	-	5	5	-	-	-	-	0
26-05	-	-	21	21	2	6	2	-	2
26-06	-	-	1	1	-	-	-	-	0
26-99	-	-	-	0	-	-	-	-	0
TOTAL	0	0	27	27	6	6	22	0	22
CLASE 27									
27-01	-	-	-	0	-	-	-	-	0
27-02	-	-	-	0	-	-	-	-	0
27-03	-	-	-	0	1	1	16	-	16
27-05	-	-	-	0	7	-	20	-	20
27-06	-	-	-	0	-	-	-	-	0
27-99	-	-	-	0	-	-	-	-	0
TOTAL	0	0	0	0	8	1	36	0	36
CLASE 28									
28-02	-	-	3	3	1	19	-	-	0
28-03	-	-	-	0	-	-	-	7	7
TOTAL	0	0	3	3	1	19	0	7	7
CLASE 29									
29-01	-	-	-	0	-	-	-	-	0
29-02	-	-	-	0	-	-	-	-	0
29-99	-	-	20	20	-	-	-	-	0
TOTAL	0	0	20	20	0	0	0	0	0
CLASE 30									
30-01	-	-	-	0	-	-	-	-	0
30-02	-	-	-	0	-	-	-	-	0
30-03	-	-	1	1	-	-	3	-	3
30-04	-	-	-	0	-	-	20	-	20
30-06	-	-	-	0	-	-	-	-	0
30-07	-	-	-	0	-	-	-	-	0
30-08	-	-	-	0	-	-	-	-	0
TOTAL	0	0	1	1	0	0	23	0	23
CLASE 31									
31-00	-	-	-	0	4	-	-	-	0
TOTAL	0	0	0	0	4	0	0	0	0
CLASE 32									
32-00	1	-	22	23	3	92	70	112	182
TOTAL	1	0	22	23	3	92	70	112	182
CLASE 99									
99-00	-	-	-	0	-	-	10	-	10
TOTAL	0	0	0	0	0	0	10	0	10
TOTALES	40	46	1.322	1.408	730	2.095	1.840	1.020	2.860

(Ver Clasificación internacional para modelos y dibujos industriales, pag. 14 a 26)

NOTA: Un expediente puede tener varios diseños y un diseño puede estar clasificado en más de una clase.

Tabla III.1.3.c

DISEÑOS INDUSTRIALES EN VIGOR, POR LA CLASIFICACIÓN INTERNACIONAL DE LOCARNO, CC.AA. Y PROVINCIAS, AL 31/12/2009

CLASES	Cantabria	Albacete	Ciudad Real	Cuenca	Guadalajara	Toledo	Castilla -La Mancha
CLASE 24							
24-01	-	-	3	-	-	-	3
24-02	-	-	-	-	-	-	0
24-03	-	-	-	-	-	-	0
24-04	-	-	-	-	-	-	0
24-99	-	-	-	-	-	-	0
TOTAL	0	0	3	0	0	0	3
CLASE 25							
25-01	5	16	-	-	-	29	45
25-02	32	4	17	1	14	160	196
25-03	12	2	11	-	16	5	34
25-04	2	-	-	-	-	-	0
25-99	15	-	11	-	-	-	11
TOTAL	66	22	39	1	30	194	286
CLASE 26							
26-01	-	-	-	-	-	-	0
26-02	-	-	-	-	-	-	0
26-03	3	-	11	-	-	-	11
26-04	-	-	-	-	-	-	0
26-05	91	-	4	-	-	-	4
26-06	10	-	-	-	-	-	0
26-99	-	-	-	-	-	-	0
TOTAL	104	0	15	0	0	0	15
CLASE 27							
27-01	-	-	-	-	-	-	0
27-02	-	-	-	-	-	-	0
27-03	-	-	-	-	-	-	0
27-05	-	-	-	1	-	1	2
27-06	-	-	-	-	-	-	0
27-99	-	-	-	-	-	-	0
TOTAL	0	0	0	1	0	1	2
CLASE 28							
28-02	-	-	-	-	-	8	8
28-03	-	-	-	-	-	2	2
TOTAL	0	0	0	0	0	10	10
CLASE 29							
29-01	-	-	-	-	-	-	0
29-02	-	-	-	-	-	-	0
29-99	-	-	-	-	-	-	0
TOTAL	0	0	0	0	0	0	0
CLASE 30							
30-01	-	-	-	-	-	-	0
30-02	-	-	-	-	-	-	0
30-03	-	-	-	-	-	-	0
30-04	-	-	-	-	-	-	0
30-06	-	-	-	-	-	-	0
30-07	-	-	-	-	-	-	0
30-08	-	-	-	-	-	-	0
TOTAL	0	0	0	0	0	0	0
CLASE 31							
31-00	-	-	-	-	-	-	0
TOTAL	0	0	0	0	0	0	0
CLASE 32							
32-00	1	1	-	-	-	7	8
TOTAL	1	1	0	0	0	7	8
CLASE 99							
99-00	-	-	-	-	-	-	0
TOTAL	0	0	0	0	0	0	0
TOTALES	428	187	406	49	278	1.763	2.683

(Ver Clasificación internacional para modelos y dibujos industriales, pag. 14 a 26)

NOTA: Un expediente puede tener varios diseños y un diseño puede estar clasificado en más de una clase.

Tabla III.1.3.c DISEÑOS INDUSTRIALES EN VIGOR, POR LA CLASIFICACIÓN INTERNACIONAL DE LOCARNO, CC.AA. Y PROVINCIAS, AL 31/12/2009

CLASES	Ávila	Burgos	León	Palencia	Salamanca	Segovia	Soria	Valladolid	Zamora	Castilla-León
CLASE 24										
24-01	-	-	-	-	-	-	-	-	-	0
24-02	-	-	-	-	-	-	-	-	-	0
24-03	-	-	-	-	-	-	-	-	-	0
24-04	-	-	-	-	-	-	-	-	-	0
24-99	-	-	-	-	-	-	-	-	-	0
TOTAL	0	0	0	0	0	0	0	0	0	0
CLASE 25										
25-01	-	26	9	-	-	-	-	1	1	37
25-02	1	9	-	-	30	-	-	4	-	44
25-03	-	14	5	1	-	-	-	39	-	59
25-04	-	-	-	-	-	-	-	-	-	0
25-99	-	-	-	-	-	-	-	-	-	0
TOTAL	1	49	14	1	30	0	0	44	1	140
CLASE 26										
26-01	-	-	-	-	-	-	-	-	-	0
26-02	-	-	-	-	-	-	-	-	-	0
26-03	-	-	-	-	-	-	-	-	-	0
26-04	-	-	-	-	-	-	-	-	-	0
26-05	-	-	-	-	-	-	-	-	-	0
26-06	-	-	-	-	-	-	-	-	-	0
26-99	-	-	-	-	-	-	-	-	-	0
TOTAL	0	0	0	0	0	0	0	0	0	0
CLASE 27										
27-01	-	-	-	-	-	-	-	-	-	0
27-02	-	-	-	-	-	-	-	-	-	0
27-03	-	-	-	-	-	-	-	-	-	0
27-05	-	-	-	-	-	-	-	-	-	0
27-06	-	-	-	-	-	-	-	-	-	0
27-99	-	-	-	-	-	-	-	-	-	0
TOTAL	0	0	0	0	0	0	0	0	0	0
CLASE 28										
28-02	-	-	-	-	-	-	-	-	-	0
28-03	-	-	-	-	-	-	-	1	-	1
TOTAL	0	0	0	0	0	0	0	1	0	1
CLASE 29										
29-01	-	-	-	-	-	-	-	-	-	0
29-02	-	-	-	-	-	-	-	-	-	0
29-99	-	-	-	-	-	-	-	-	-	0
TOTAL	0	0	0	0	0	0	0	0	0	0
CLASE 30										
30-01	-	-	-	-	-	-	-	-	-	0
30-02	-	-	-	-	-	-	-	-	-	0
30-03	-	-	-	-	-	-	-	-	-	0
30-04	-	-	-	-	1	-	-	-	-	1
30-06	-	-	-	-	-	-	-	-	-	0
30-07	-	-	-	-	-	-	-	-	-	0
30-08	-	-	-	-	-	-	-	-	-	0
TOTAL	0	0	0	0	1	0	0	0	0	1
CLASE 31										
31-00	-	-	-	-	-	-	-	-	-	0
TOTAL	0	0	0	0	0	0	0	0	0	0
CLASE 32										
32-00	-	6	-	-	1	30	-	30	-	67
TOTAL	0	6	0	0	1	30	0	30	0	67
CLASE 99										
99-00	-	-	-	-	-	-	-	-	-	0
TOTAL	0	0	0	0	0	0	0	0	0	0
TOTALES	61	275	151	64	629	223	56	295	24	1.778

(Ver Clasificación internacional para modelos y dibujos industriales, pag. 14 a 26)

NOTA: Un expediente puede tener varios diseños y un diseño puede estar clasificado en más de una clase.

Tabla III.1.3.c DISEÑOS INDUSTRIALES EN VIGOR, POR LA CLASIFICACIÓN INTERNACIONAL DE LOCARNO, CC.AA. Y PROVINCIAS AL 31/12/2009

CLASES	Barcelona	Girona	Lleida	Tarragona	Cataluña	Alicante	Castellón	Valencia	Comunidad Valenciana
CLASE 24									
24-01	-	-	-	-	0	-	-	9	9
24-02	-	-	-	-	0	-	-	-	0
24-03	-	-	-	-	0	-	-	-	0
24-04	5	2	-	-	7	2	-	-	2
24-99	21	-	-	-	21	-	-	1	1
TOTAL	26	2	0	0	28	2	0	10	12
CLASE 25									
25-01	93	24	4	24	145	23	74	156	253
25-02	125	3	1	59	188	75	25	166	266
25-03	68	2	-	2	72	21	2	40	63
25-04	-	-	-	4	4	1	2	2	5
25-99	61	-	-	8	69	6	-	4	10
TOTAL	347	29	5	97	478	126	103	368	597
CLASE 26									
26-01	1	-	-	-	1	-	-	-	0
26-02	-	-	-	-	0	-	-	-	0
26-03	99	1	-	-	100	-	-	3	3
26-04	4	-	-	-	4	-	-	-	0
26-05	100	-	3	5	108	10	55	1.207	1.272
26-06	4	1	-	-	5	-	-	-	0
26-99	-	-	-	-	0	-	-	-	0
TOTAL	208	2	3	5	218	10	55	1.210	1.275
CLASE 27									
27-01	-	-	-	-	0	1	-	-	1
27-02	-	-	-	-	0	-	-	-	0
27-03	6	143	3	-	152	3	-	-	3
27-05	1	1	-	4	6	-	-	-	0
27-06	-	-	-	-	0	1	-	-	1
27-99	-	-	-	-	0	-	-	-	0
TOTAL	7	144	3	4	158	5	0	0	5
CLASE 28									
28-02	-	1	-	-	1	1	-	-	1
28-03	19	-	-	-	19	5	-	24	29
TOTAL	19	1	0	0	20	6	0	24	30
CLASE 29									
29-01	-	-	-	-	0	-	-	-	0
29-02	-	-	-	-	0	-	-	2	2
29-99	-	-	-	-	0	-	-	-	0
TOTAL	0	0	0	0	0	0	0	2	2
CLASE 30									
30-01	-	-	-	-	0	-	-	-	0
30-02	-	-	-	7	7	-	-	10	10
30-03	-	-	-	-	0	-	-	1	1
30-04	-	-	-	-	0	3	-	-	3
30-06	-	-	-	-	0	-	-	-	0
30-07	-	-	-	-	0	-	-	-	0
30-08	1	-	-	-	1	-	-	-	0
TOTAL	1	0	0	7	8	3	0	11	14
CLASE 31									
31-00	16	-	-	-	16	-	-	6	6
TOTAL	16	0	0	0	16	0	0	6	6
CLASE 32									
32-00	239	66	50	-	355	126	22	173	321
TOTAL	239	66	50	0	355	126	22	173	321
CLASE 99									
99-00	2	-	-	-	2	3	16	5	24
TOTAL	2	0	0	0	2	3	16	5	24
TOTALES	7.483	2.977	171	471	11.102	6.829	612	8.116	15.557

(Ver Clasificación internacional para modelos y dibujos industriales, pag. 14 a 26)

NOTA: Un expediente puede tener varios diseños y un diseño puede estar clasificado en más de una clase.

Tabla III.1.3.c

DISEÑOS INDUSTRIALES EN VIGOR, POR LA CLASIFICACIÓN INTERNACIONAL DE LOCARNO, CC.AA. Y PROVINCIAS, AL 31/12/2009

CLASES	Badajoz	Cáceres	Extremadura	Coruña, A	Lugo	Ourense	Pontevedra	Galicia	La Rioja
CLASE 24									
24-01	-	-	0	4	-	-	-	4	-
24-02	-	-	0	-	-	-	-	0	-
24-03	-	-	0	-	-	-	-	0	-
24-04	-	-	0	-	-	-	-	0	19
24-99	-	-	0	-	-	-	-	0	-
TOTAL	0	0	0	4	0	0	0	4	19
CLASE 25									
25-01	-	-	0	2	1	-	13	16	9
25-02	-	-	0	79	4	-	10	93	-
25-03	-	2	2	3	-	2	22	27	2
25-04	-	-	0	6	1	1	-	8	-
25-99	-	-	0	1	-	-	1	2	1
TOTAL	0	2	2	91	6	3	46	146	12
CLASE 26									
26-01	-	-	0	-	-	-	-	0	-
26-02	-	-	0	-	-	-	-	0	-
26-03	-	-	0	3	-	20	25	48	-
26-04	-	-	0	1	-	-	5	6	-
26-05	2	-	2	1	16	2	-	19	4
26-06	-	-	0	-	-	-	-	0	-
26-99	-	-	0	-	-	-	-	0	-
TOTAL	2	0	2	5	16	22	30	73	4
CLASE 27									
27-01	-	-	0	-	-	-	-	0	-
27-02	-	-	0	-	-	-	-	0	-
27-03	-	-	0	-	-	-	-	0	-
27-05	-	-	0	-	-	-	-	0	-
27-06	-	-	0	-	-	-	-	0	-
27-99	-	-	0	-	-	-	-	0	-
TOTAL	0	0	0	0	0	0	0	0	0
CLASE 28									
28-02	-	-	0	-	-	-	-	0	-
28-03	-	-	0	-	-	5	-	5	-
TOTAL	0	0	0	0	0	5	0	5	0
CLASE 29									
29-01	-	-	0	-	-	-	-	0	-
29-02	-	-	0	-	-	-	-	0	-
29-99	-	-	0	-	-	-	-	0	-
TOTAL	0	0	0	0	0	0	0	0	0
CLASE 30									
30-01	-	-	0	-	-	-	-	0	-
30-02	-	-	0	-	-	-	-	0	-
30-03	-	-	0	-	-	-	-	0	-
30-04	-	-	0	-	-	-	-	0	-
30-06	-	-	0	-	-	-	-	0	-
30-07	-	-	0	-	-	-	-	0	-
30-08	-	-	0	-	-	-	-	0	-
TOTAL	0	0	0	0	0	0	0	0	0
CLASE 31									
31-00	-	-	0	2	-	-	-	2	8
TOTAL	0	0	0	2	0	0	0	2	8
CLASE 32									
32-00	2	-	2	16	14	1	164	195	86
TOTAL	2	0	2	16	14	1	164	195	86
CLASE 99									
99-00	-	-	0	-	-	1	-	1	-
TOTAL	0	0	0	0	0	1	0	1	0
TOTALES	267	41	308	870	217	235	1.419	2.741	1.330

(Ver Clasificación internacional para modelos y dibujos industriales, pag. 14 a 26)

NOTA: Un expediente puede tener varios diseños y un diseño puede estar clasificado en más de una clase.

Tabla III.1.3.c DISEÑOS INDUSTRIALES EN VIGOR, POR LA CLASIFICACIÓN INTERNACIONAL DE LOCARNO, CC.AA. Y PROVINCIAS, AL 31/12/2009

CLASES	Madrid	Murcia	Navarra	Alava	Guipúzcoa	Vizcaya	País Vasco	Ceuta y Melilla	No Consta	TOTAL
CLASE 24										
24-01	4	-	-	-	-	1	1	-	-	21
24-02	2	-	-	6	1	-	7	-	-	9
24-03	-	-	-	7	-	-	7	-	-	7
24-04	-	-	-	-	-	-	0	-	-	36
24-99	-	-	-	-	-	-	0	-	-	23
TOTAL	6	0	0	13	1	1	15	0	0	96
CLASE 25										
25-01	171	22	32	27	3	45	75	-	-	964
25-02	325	179	3	161	88	133	382	3	-	2.364
25-03	307	103	3	30	16	56	102	11	-	894
25-04	23	-	1	3	-	1	4	-	-	206
25-99	9	40	9	11	3	37	51	-	-	398
TOTAL	835	344	48	232	110	272	614	14	0	4.826
CLASE 26										
26-01	-	-	-	-	-	-	0	-	-	24
26-02	-	4	-	-	-	-	0	-	-	6
26-03	58	-	-	10	-	-	10	-	-	321
26-04	129	-	-	-	-	-	0	-	-	145
26-05	62	3	50	1	-	10	11	-	-	1.727
26-06	7	-	-	-	-	-	0	-	-	24
26-99	-	-	-	-	-	-	0	-	-	7
TOTAL	256	7	50	11	0	10	21	0	0	2.254
CLASE 27										
27-01	-	-	-	-	-	-	0	-	-	1
27-02	-	-	-	-	-	-	0	-	-	5
27-03	56	-	-	-	-	1	1	-	-	230
27-05	19	2	-	-	10	-	10	-	-	68
27-06	10	-	-	-	-	-	0	-	-	11
27-99	1	-	-	-	1	-	1	-	-	2
TOTAL	86	2	0	0	11	1	12	0	0	317
CLASE 28										
28-02	4	-	-	-	-	-	0	-	-	38
28-03	88	-	-	-	-	-	0	-	-	160
TOTAL	92	0	0	0	0	0	0	0	0	198
CLASE 29										
29-01	1	1	-	-	-	-	0	-	-	2
29-02	1	-	-	-	-	-	0	-	-	3
29-99	7	-	-	-	-	-	0	-	-	27
TOTAL	9	1	0	0	0	0	0	0	0	32
CLASE 30										
30-01	9	-	2	-	-	-	0	-	-	11
30-02	5	3	-	-	-	-	0	-	-	35
30-03	-	-	-	-	-	-	0	-	-	5
30-04	2	-	-	-	-	-	0	-	-	77
30-06	1	-	-	-	-	-	0	-	-	12
30-07	-	-	-	-	-	-	0	-	-	11
30-08	1	-	-	-	-	-	0	-	-	2
TOTAL	18	3	2	0	0	0	0	0	0	153
CLASE 31										
31-00	-	-	1	-	-	1	1	-	-	56
TOTAL	0	0	1	0	0	1	1	0	0	56
CLASE 32										
32-00	719	113	24	-	60	31	91	5	-	2.884
TOTAL	719	113	24	0	60	31	91	5	0	2.884
CLASE 99										
99-00	1	-	-	-	-	-	0	-	-	65
TOTAL	1	0	0	0	0	0	0	0	0	65
TOTALES	13.228	6.068	837	466	803	1.305	2.574	206	2	73.845

(Ver Clasificación internacional para modelos y dibujos industriales, pag. 14 a 26)

NOTA: Un expediente puede tener varios diseños y un diseño puede estar clasificado en más de una clase.

SUMARIO

	pag.
III.2.1	Modelos y Dibujos Internacionales de origen español
Tabla III.2.1.a	Evolución del total de solicitudes de Modelos y Dibujos Internacionales y de origen español, 2004-2009 301
	. Gráfico III.2.1.a 301
III.2.2	Modelos y Dibujos Internacionales con efectos en España
III.2.2.1	Solicitudes
Tabla III.2.2.1.a	Evolución de las designaciones a España de las solicitudes de Modelos y Dibujos Internacionales, 2004-2009 302
	. Gráfico III.2.2.1.a 302
Tabla III.2.2.1.b	Designaciones a España de las solicitudes de Modelos y Dibujos Internacionales, según el país de origen, 2005-2009 303
Tabla III.2.2.1.c	Reparto de las designaciones a España de Modelos y Dibujos Internacionales, por clasificación internacional de Locarno, 2008 304
Tabla III.2.2.1.d	Evolución de las Renovaciones de Modelos y Dibujos Internacionales de origen español, 2004-2009 305
Tabla III.2.2.1.e	Renovaciones de las designaciones de Modelos y Dibujos Internacionales por país de origen, 2008 305
III.2.2.2	Concesiones
Tabla III.2.2.2.a	Lista de los 50 mayores titulares de Modelos y Dibujos Internacionales 306
Tabla III.2.2.2.b	Concesiones de Modelos y Dibujos Internacionales según la naturaleza del titular, 2009 307
Tabla III.2.2.2.c	Concesiones de Modelos y Dibujos Internacionales, 2004-2009 307
Tabla III.2.2.2.d	Concesiones de Modelos y Dibujos Internacionales según los diseños presentados .. 308
Tabla III.2.2.2.e	Concesiones de Modelos y Dibujos Internacionales por país de origen, 2009 309
Tabla III.2.2.2.f	Concesiones de Modelos y Dibujos Internacionales por la clasificación internacional de Locarno y países de origen 310
III.2.2.3	Modelos y Dibujos Internacionales en vigor
Tabla III.2.2.3.a	Modelos y Dibujos Internacionales en vigor por la clasificación internacional de Locarno y países de origen, 31/12/2009 311

Nota : El 1 de abril del 2004, entró en vigor para España el procedimiento para los Dibujos y Modelos Industriales Internacionales, establecido en el acta de Ginebra de 2 de julio de 1999 del Arreglo de La Haya, ratificada por España el 23 de septiembre del año 2003.

Fuentes : Los apartados III.2.1 y III.2.2.1, tienen como fuente OMPI.

El resto de apartados tiene como fuente la Base de Datos de la OEPM.

Tabla III.2.1.a EVOLUCION DEL TOTAL DE SOLICITUDES DE MODELOS Y DIBUJOS INTERNACIONALES Y DE ORIGEN ESPAÑOL, 2004-2009

AÑOS	Total Solicitudes		Solicitudes de origen español		% Expedientes ES / Total Expedientes	▲ (+/-) Anual Expedientes ES
	Expedientes	Diseños	Expedientes	Diseños		
2004	1.415	8.937	6	26	0,42%	
2005	1.135	6.806	9	41	0,79%	50,0%
2006	1.143	5.949	10	42	0,87%	11,1%
2007	1.147	6.579	16	74	1,39%	60,0%
2008	1.523	7.920	8	27	0,53%	-50,0%
2009	1.681	8.872	13	27	0,77%	62,5%

Gráfico III.2.1.a

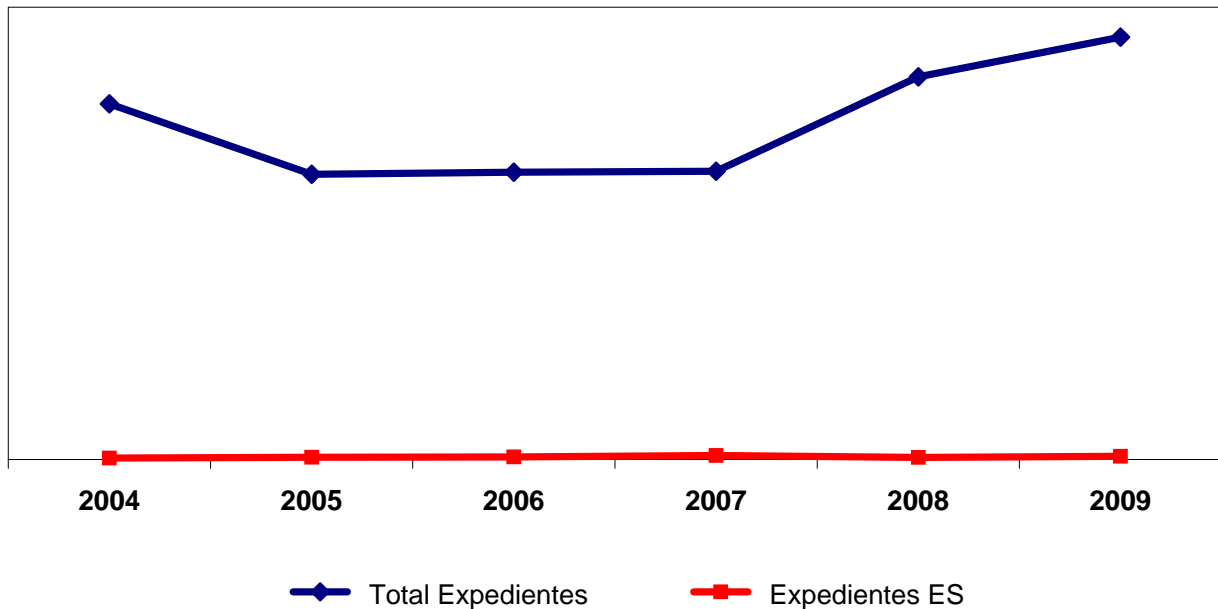


Tabla III.2.2.1.a EVOLUCION DE LAS DESIGNACIONES A ESPAÑA DE LAS SOLICITUDES DE MODELOS Y DIBUJOS INTERNACIONALES, 2004-2009

AÑOS	Total Solicitudes	▲ (+/-) Anual	Designaciones a España	% Designaciones ES / Total Solicitudes	▲ (+/-) Anual
2004	1.415		918	64,9%	
2005	1.135	-19,8%	622	54,8%	-32,2%
2006	1.143	0,7%	523	45,8%	-15,9%
2007	1.147	0,3%	421	36,7%	-19,5%
2009	1.523	32,8%	170	11,2%	-59,6%
2009	1.681	10,4%	98	5,8%	-42,4%

Gráfico III.2.2.1.a

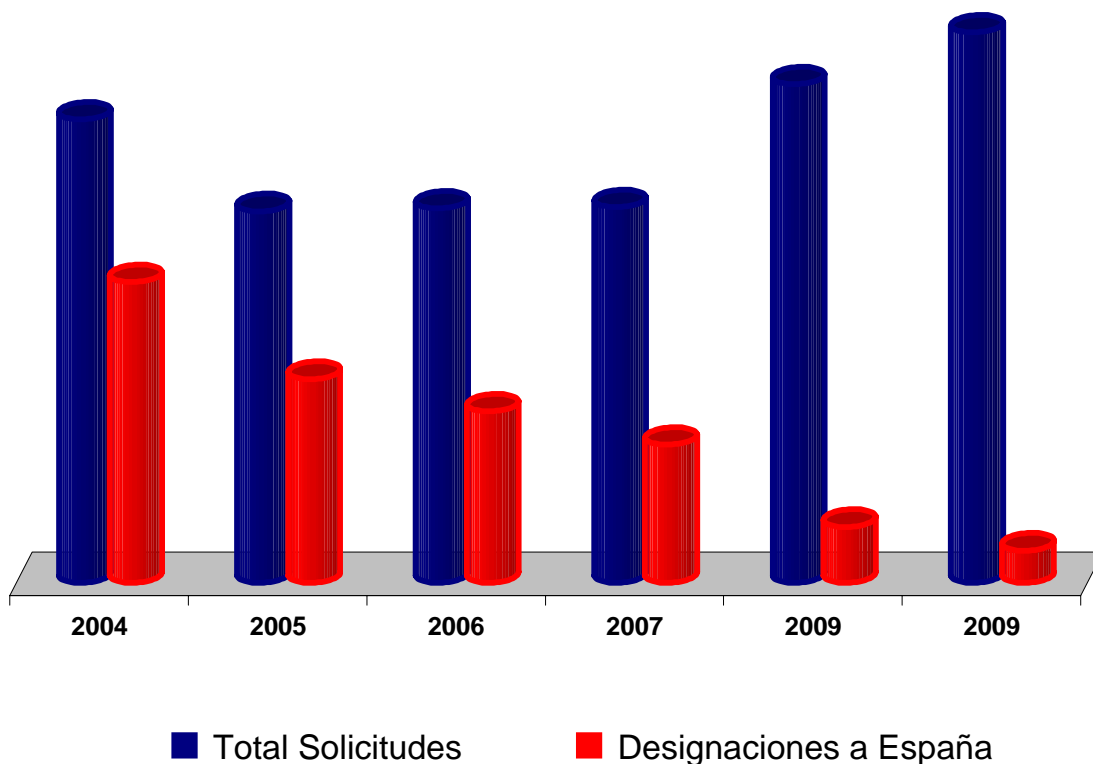


Tabla III.2.2.1.b DESIGNACIONES A ESPAÑA DE LAS SOLICITUDES DE MODELOS Y DIBUJOS INTERNACIONALES, SEGÚN EL PAIS DE ORIGEN, 2005-2009

Código	PAÍS	2005	2006	2007	2008	2009*
CH	Suiza	305	273	205	37	-
DE	Alemania	152	135	149	56	-
EM	Oficina para la Armonización del Mercado Interior (OAMI)	-	-	-	34	-
ES	España	2	-	3	-	-
FR	Francia	152	106	52	31	-
HR	Croacia	-	-	3	1	-
HU	Hungría	1	4	2	1	-
ID	Indonesia	-	-	1	-	-
MA	Marruecos	2	2	2	2	-
MC	Mónaco	-	-	2	1	-
MK	Macedonia	-	-	-	1	-
RO	Rumanía	2	1	-	3	-
SI	Eslovenia	1	2	-	1	-
SN	Senegal	-	-	-	1	-
TR	Turquía	4	-	1	1	-
UA	Ucrania	1	-	1	-	-
TOTAL		622	523	421	170	0

* No están disponibles los datos del año 2009

Tabla III.2.2.1.c REPARTO DE LAS DESIGNACIONES A ESPAÑA DE M. Y D. INTERNACIONALES , POR CLASIFICACION INTERNACIONAL DE LOCARNO, 2008*

CLASE	Designaciones a ES
1	13
2	41
3	33
4	16
5	53
6	168
7	136
8	91
9	152
10	375
11	73
12	157
13	44
14	82
15	47
16	7
17	2
18	2
19	67
20	20
21	39
22	96
23	21
24	44
25	109
26	8
27	37
28	0
29	2
30	5
31	3
TOTAL	1.943

* Los datos del año 2009 no están disponibles

(Ver Clasificación Internacional para M.y D., pag. 14 a 26)

NOTA : Un expediente puede tener varios diseños y un diseño, puede estar clasificado en mas de una clase.

Tabla III.2.2.1.d EVOLUCION DE LAS RENOVACIONES DE MODELOS Y DIBUJOS INTERNACIONALES DE ORIGEN ESPAÑOL, 2004-2009

AÑOS	Expedientes renovados	Diseños renovados	Diseños / expedientes	▲ (+/-) Anual origen ES
2004	73	301	4,12	
2005	97	283	2,92	-5,98%
2006	84	285	3,39	0,71%
2007	83	321	3,87	12,63%
2008	14	124	8,86	-61,37%
2009	5	25	5,00	-79,84%

Tabla III.2.2.1.e RENOVACIONES DE LAS DESIGNACIONES DE MODELOS Y DIBUJOS INTERNACIONALES POR PAIS DE ORIGEN, 2008*

Código	PAIS	2008
BX	Benelux	1
CH	Suiza	542
DE	Alemania	734
FR	Francia	475
HU	Hungría	3
LI	Liechtenstein	9
MC	Mónaco	2
TOTAL		1.765

Tabla III.2.2.2.a LISTA DE LOS 50 MAYORES TITULARES DE MODELOS Y DIBUJOS INTERNACIONALES

Nº de Orden	TITULARES
1	Bayerische Motoren Werke AG.
2	Volkswagen AG.
3	Daimler AG.
4	Resistub SAS
5	Bulthaup Gmbh & Co. Kg
6	Sigg Switzerland AG.
7	Chopard International S.A.
8	Flos S.P.A.
9	Jmd Sas
10	Machalke Polsterwerkstätten
11	Reinhard Ag Sachseln
12	Saint Honore Paris
13	Bourjois
14	Coplax Ag
15	Daniel Roth Et Gérald Gentahaute Horlogerie S.A.
16	Lf Holding Bv
17	S.C. D-Toys S.R.L.
18	Stadler Form AG.
19	Aez Leichtmetallräder Gmbh
20	Alain Afflelou Franchiseur
21	Baltensweiler AG.
22	Benedetti Serena
23	Catena S.A.
24	Claude Delaval
25	Conseil Général Des Ardennes
26	Cornelis Manuel
27	David Yurman S.A.
28	Domaine Des Broix SAS
29	Electrolux Homeproducts Corp. N.V.
30	Exklusiv-Hauben Gutmann Gmbh
31	Fortis Watch Ltd
32	Gauthier Caroline
33	Giorgio Armani S.P.A.
34	Goldkenn S.A.
35	Horst Ag Polstermöbelfabrik
36	Ibrahim Firat
37	Iem Sa
38	Innovations Developpement
39	Inova Medical Ag
40	Kindford LTD.
41	Kraft Foods Schweiz Holding Gmbh
42	Les Ateliers De Monaco S.A.M.
43	Mades Cosmetics B.V.
44	Maping Kommandiittiyhtiö L. Huotari
45	Marketing And Business Products
46	Michelin Recherche Et Technique S.A.
47	Nahum Sylvain-Victor
48	Parisot Meubles Sas
49	Patrick Joseph Lassigne
50	Peer Zebergs

Tabla III.2.2.2.b CONCESIONES DE MODELOS Y DIBUJOS INTERNACIONALES SEGÚN LA NATURALEZA DEL TITULAR, 2009

TITULARES	CONCESIONES	%
TOTAL	108	
EMPRESAS	98	90,74%
PARTICULARES	10	9,26%

Tabla III.2.2.2.c CONCESIONES DE MODELOS Y DIBUJOS INTERNACIONALES, 2004-2009

Años	Expedientes	Diseños
2004	114	342
2005	301	1.066
2006	327	1.471
2007	254	1.196
2008	138	973
2009	108	606

**Tabla III.2.2.2.d CONCESIONES DE MODELOS Y DIBUJOS INTERNACIONALES
SEGUN LOS DISEÑOS PRESENTADOS**

CONCESIONES según el Nº de Diseños presentados	Nº DISEÑOS	% de Concesiones según el Nº de Diseños presentados
38	1	35,19%
12	2	11,11%
10	3	9,26%
4	4	3,70%
9	5	8,33%
6	6	5,56%
6	7	5,56%
5	8	4,63%
1	11	0,93%
5	12	4,63%
1	13	0,93%
1	14	0,93%
3	15	2,78%
2	19	1,85%
1	20	0,93%
1	23	0,93%
1	27	0,93%
1	34	0,93%
1	50	0,93%
CONCESIONES : 108		

Tabla III.2.2.2.e CONCESIONES DE MODELOS Y DIBUJOS INTERNACIONALES POR PAIS DE ORIGEN, 2009

Código	País de Origen	Expedientes	Diseños
AD	ANDORRA	1	34
AT	AUSTRIA	1	50
BE	BELGICA	3	9
CH	SUIZA	31	106
CN	CHINA	1	1
DE	ALEMANIA	32	245
EG	EGIPTO	1	1
FI	FILANDIA	1	1
FR	FRANCIA	23	113
IT	ITALIA	4	11
MC	MONACO	2	9
NL	PAISES BAJOS	4	13
RO	RUMANIA	2	11
TR	TURQUIA	1	1
UA	UCRANIA	1	1
TOTAL EXPEDIENTES		108	606

Tabla III.2.2.2.f CONCESIONES DE MODELOS Y DIBUJOS INTERNACIONALES POR LA CLASIFICACION INTERNACIONAL DE LOCARNO Y PAISES DE ORIGEN

Clases	Alemania	Austria	Belgica	Francia	Andorra	Italia	Países Bajos	Monaco	Rumania	Suiza	Otros	TOTAL
01	-	-	-	6	-	-	-	-	-	1	-	7
02	-	-	-	-	-	-	-	-	-	-	-	0
03	-	-	-	-	-	-	-	-	-	-	1	1
04	-	-	-	-	-	-	-	-	-	-	-	0
05	-	-	-	-	-	-	-	-	-	-	-	0
06	38	-	-	30	34	-	10	-	-	15	-	127
07	-	-	2	-	-	-	-	-	-	2	-	4
08	-	-	-	1	-	-	-	-	-	-	-	1
09	-	-	5	18	-	3	1	-	-	3	2	32
10	-	-	-	12	-	-	-	8	-	33	-	53
11	-	50	-	1	-	-	-	-	-	39	-	90
12	131	-	-	-	-	-	-	1	-	-	-	132
13	1	-	-	-	-	2	-	-	-	-	-	3
14	1	-	-	-	-	3	-	-	-	-	-	4
15	-	-	-	-	-	-	-	-	-	1	-	1
16	-	-	-	2	-	-	-	-	-	-	-	2
17	-	-	-	-	-	-	-	-	-	1	-	1
18	-	-	-	-	-	-	-	-	-	-	1	1
19	7	-	-	-	-	-	-	-	-	-	-	7
20	-	-	-	-	-	-	-	-	-	-	-	0
21	-	-	-	-	-	-	-	-	11	-	-	11
22	-	-	-	-	-	-	-	-	-	-	-	0
23	9	-	2	-	-	-	2	-	-	4	1	18
24	-	-	-	-	-	-	-	-	-	1	-	1
25	-	-	-	38	-	-	-	-	-	-	-	38
26	58	-	-	-	-	-	-	-	-	5	-	63
27	-	-	-	-	-	-	-	-	-	-	-	0
28	-	-	-	-	-	-	-	-	-	1	-	1
29	-	-	-	-	-	-	-	-	-	-	-	0
30	-	-	-	-	-	-	-	-	-	-	-	0
31	-	-	-	-	-	-	-	-	-	-	-	0
99	-	-	-	5	-	3	-	-	-	-	-	8
Totales	245	50	9	113	34	11	13	9	11	106	5	606

(Ver Clasificación internacional para modelos y dibujos industriales, pag. 14 a 26)

Tabla III.2.2.3.a MODELOS Y DIBUJOS INTERNACIONALES EN VIGOR POR LA CLASIFICACION INTERNACIONAL DE LOCARNO Y PAISES DE ORIGEN, 31/12/2009

Clases	Alemania	Austria	Andorra	España	Francia	Hungría	Países Bajos	Rumanía	Suiza	Turquía	Ucrania	Otros	TOTAL
01	-	-	-	-	6	-	-	-	5	-	-	-	11
02	-	-	-	1	15	-	-	4	33	-	-	-	53
03	40	-	-	-	1	-	-	-	7	1	-	-	49
04	-	-	-	-	-	-	-	-	20	-	-	-	20
05	-	-	-	-	47	-	-	-	13	-	-	-	60
06	71	-	34	-	201	28	35	-	253	1	-	-	623
07	-	-	-	-	2	-	-	-	35	-	-	2	39
08	-	-	-	-	13	-	-	-	42	-	-	-	55
09	2	-	-	1	127	2	3	-	65	2	1	11	214
10	-	-	-	-	42	-	-	-	1925	-	6	33	2.006
11	68	100	-	-	150	-	16	-	1161	88	37	-	1.620
12	170	-	-	1	-	-	-	-	-	-	-	5	176
13	1	-	-	-	10	-	-	-	22	7	-	2	42
14	6	-	-	2	1	-	-	-	37	-	-	10	56
15	14	-	-	-	1	-	-	-	4	-	-	2	21
16	-	-	-	-	2	-	-	2	1	-	-	1	6
17	-	-	-	-	-	-	-	-	1	-	-	-	1
18	-	-	-	-	-	-	-	-	-	-	-	1	1
19	8	-	-	-	-	-	-	-	31	-	-	-	39
20	-	-	-	-	3	1	-	-	30	-	8	-	42
21	-	-	-	-	1	20	-	68	31	-	-	2	122
22	-	-	-	-	-	-	-	-	-	-	-	-	0
23	9	-	-	-	20	-	2	-	64	-	-	14	109
24	-	-	-	-	7	-	-	-	11	-	-	-	18
25	-	-	-	-	46	-	-	-	14	-	-	24	84
26	105	-	-	-	2	-	-	-	29	2	-	-	138
27	-	-	-	-	-	-	-	-	1	-	-	-	1
28	-	-	-	-	2	-	-	-	21	-	-	4	27
29	-	-	-	-	-	-	-	-	-	-	-	-	0
30	-	-	-	-	2	-	-	-	13	-	-	-	15
31	-	-	-	-	-	-	-	-	1	-	-	-	1
99	3	-	-	-	5	-	-	-	4	-	-	3	15
Total	497	100	34	5	706	51	56	74	3.874	101	52	114	5.664

(Ver Clasificación internacional para modelos y dibujos industriales, pag.14 a 26)

NOTA: Un expediente puede tener varios diseños y un diseño puede estar clasificado en más de una clase.

SUMARIO

	Pag.
III.3	
<i>Datos de Diseños Comunitarios (fuente OAMI)</i>	
Tabla III.3.a Evolución de las solicitudes de diseño comunitario y las de origen español, 2004-2009	313
. Gráfico III.3.a	313
Tabla III.3.b Solicitudes de Diseño Comunitario según su idioma de solicitud	314
Tabla III.3.c Solicitudes de Diseño Comunitario por país de origen, 2009	315
. Gráfico III.3.c	315

FUENTE : OAMI

Tabla III.3.a EVOLUCION DE LAS SOLICITUDES DE DISEÑO COMUNITARIO Y LAS DE ORIGEN ESPAÑOL, 2004-2009

Año	Solicitudes Diseño Comunitario	▲ (+/-) Anual	Solicitudes de Diseño Comunitario origen ES	▲ (+/-) Anual	% Solicitudes Diseño com. origen ES / Total Diseño comunitario
2004	53.893		3.226		5,99%
2005	63.648	18,10%	4.633	43,61%	7,28%
2006	69.270	8,83%	4.568	-1,40%	6,59%
2007	77.237	11,50%	4.601	0,72%	5,96%
2008	77.073	-0,21%	4.343	-5,61%	5,63%
2009	69.449	-9,89%	3.802	-12,46%	5,47%

Gráfico III.3.a

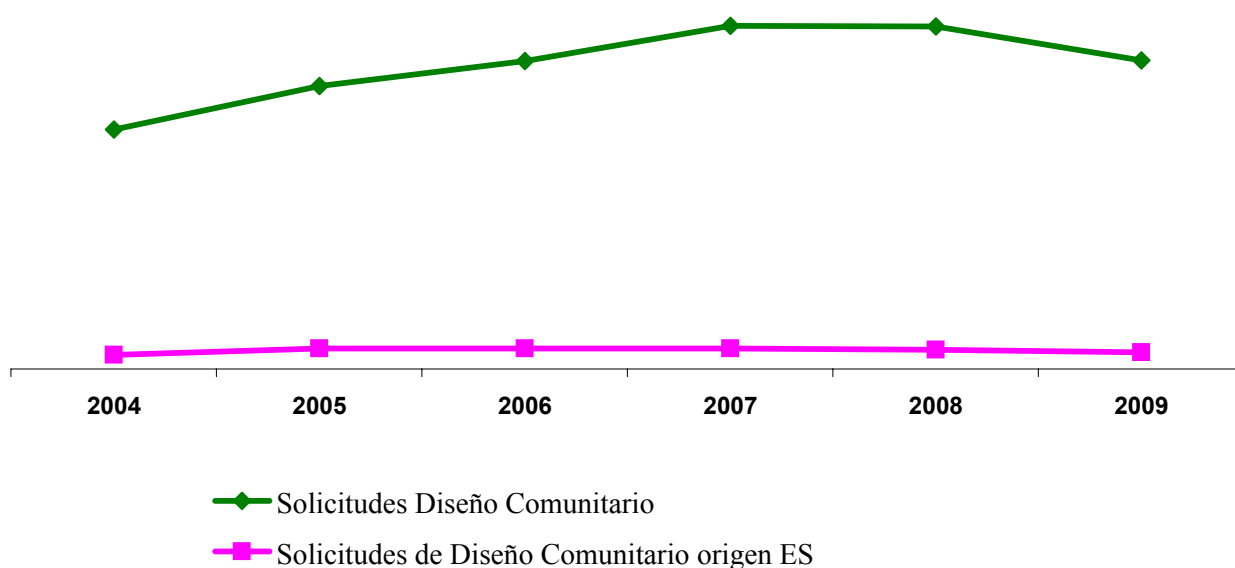


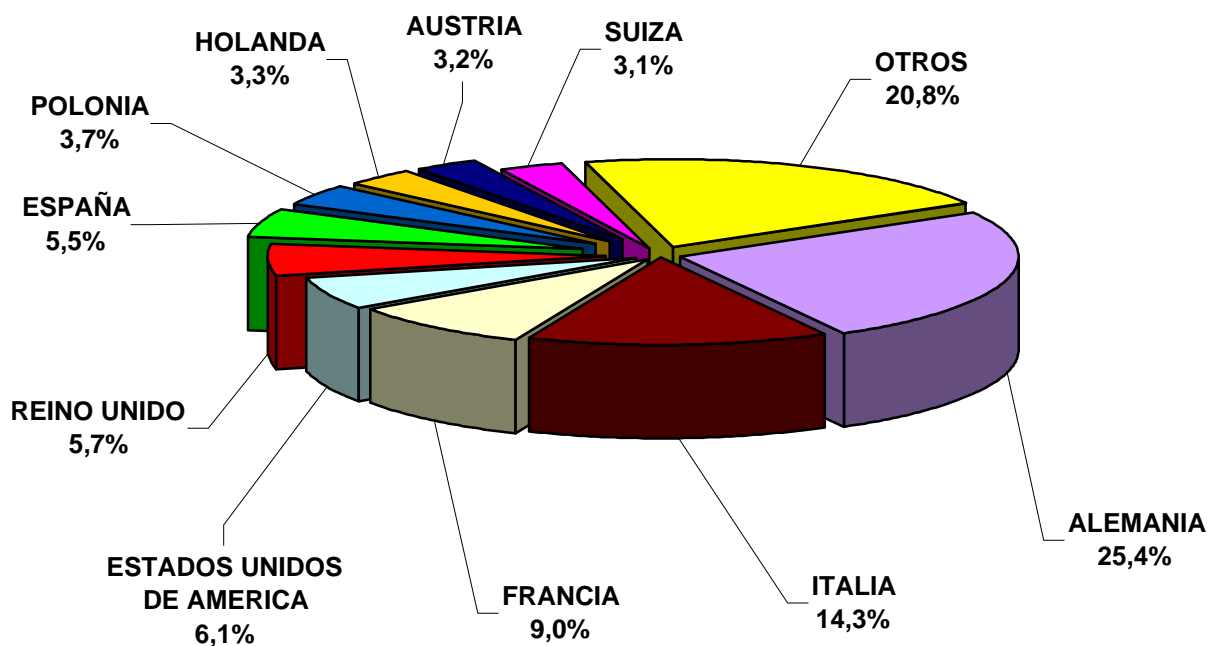
Tabla III.3.b SOLICITUDES DE DISEÑO COMUNITARIO SEGÚN SU IDIOMA DE SOLICITUD, 2009

Idioma	Solicitudes por Idioma	% / Total	Orden Idioma Solicitud
1º Idioma de solicitud			
Alemán	22.242	32,0%	1º
Inglés	16.364	23,6%	2º
Italiano	9.931	14,3%	3º
Francés	6.361	9,2%	4º
Español	3.983	5,7%	5º
Holandés	2.845	4,1%	6º
Polaco	2.535	3,7%	7º
Portugués	992	1,4%	8º
Danés	905	1,3%	9º
Finés	745	1,1%	10º
Otros	2.546	3,7%	
TOTAL	69.449		
2º Idioma de solicitud			
Inglés	51.150	73,7%	1º
Francés	8.144	11,7%	2º
Alemán	6.455	9,3%	3º
Italiano	1.847	2,7%	4º
Español	1.831	2,6%	5º
Otros	22	0,03%	
TOTAL	69.449		

Tabla III.3.c SOLICITUDES DE DISEÑO COMUNITARIO POR PAIS DE ORIGEN, 2009

Código	País	Solicitudes	▲ (+/-) Anual	Orden País en TOP 10
DE	ALEMANIA	17.623	25,4%	1º
IT	ITALIA	9.900	14,3%	2º
FR	FRANCIA	6.235	9,0%	3º
US	ESTADOS UNIDOS DE AMERICA	4.237	6,1%	4º
GB	REINO UNIDO	3.986	5,7%	5º
ES	ESPAÑA	3.802	5,5%	6º
PL	POLONIA	2.579	3,7%	7º
NL	HOLANDA	2.317	3,3%	8º
AT	AUSTRIA	2.217	3,2%	9º
CH	SUIZA	2.129	3,1%	10º
	OTROS	14.424	20,8%	
TOTAL		69.449		

Gráfico III.3.c



SUMARIO

	pag.
IV.1.1 Modelos y Dibujos Industriales en Vigor	
Tabla IV.1.1.a Modelos y Dibujos Industriales en vigor, por país de origen al 31/12/2009	317
Tabla IV.1.1.b Modelos y Dibujos Industriales en vigor, por CC.AA., y provincias al 31/12/2009	319
▪ Gráfico IV.1.1.b.1	322
▪ Gráfico IV.1.1.b.2	322
Tabla IV.1.1.c Modelos Industriales en vigor por la clasificación internacional de Locarno y país de origen, al 31/12/2009	323
Tabla IV.1.1.d Dibujos Industriales en vigor por la clasificación internacional de Locarno y país de origen, al 31/12/2009	335
IV.1.2 Recursos de Modelos y Dibujos Industriales :	
Tabla IV.1.2.a Interposiciones y Resoluciones de Modelos Industriales, 2000-2009	339
▪ Gráfico IV.1.2.a	339
Tabla IV.1.2.b Interposiciones y Resoluciones de Dibujos Industriales, 2000-2009	340
▪ Gráfico IV.1.2.b	340

Nota : Con la entrada en vigor el 8 de julio de 2004, de las disposiciones procedimentales de la Ley 20/2003, de 7 de julio, de Protección jurídica del Diseño Industrial, se introdujo en España la modalidad de Diseño Industrial, desapareciendo las modalidades de Modelo y Dibujo Industrial.

Hasta que la vida administrativa de los modelos y dibujos industriales no se termine, se seguirán publicando las tablas correspondientes a estas modalidades.

Tabla IV.1.1.a MODELOS Y DIBUJOS INDUSTRIALES EN VIGOR, POR PAÍS DE ORIGEN AL 31/12/2009

CÓDIGO	PAÍS DE ORIGEN	DIBUJOS INDUSTRIALES	MODELOS INDUSTRIALES	TOTAL
AD	Andorra	2	15	17
AN	Antillas Holandesas	-	4	4
AO	Angola	-	1	1
AR	Argentina	1	9	10
AT	Austria	4	43	47
AU	Australia	1	93	94
BA	Bosnia-Herzegovina	-	1	1
BB	Barbados	-	1	1
BE	Bélgica	2	137	139
BG	Bulgaria	1	5	6
BR	Brasil	3	25	28
BS	Bahamas	-	1	1
BZ	Belice	-	2	2
CA	Canadá	-	45	45
CH	Suiza	2	163	165
CL	Chile	1	-	1
CN	China	1	35	36
CO	Colombia	-	1	1
CS	Checoslovaquia	-	8	8
CU	Cuba	-	2	2
CY	Chipre	-	4	4
CZ	República Checa	-	3	3
DE	Alemania	21	152	173
DK	Dinamarca	-	145	145
EA	Eapo	-	1	1
EE	Estonia	1	1	2
ES	España	5.128	17.859	22.987
FI	Finlandia	1	44	45
FR	Francia	9	125	134
GB	Reino Unido	41	646	687
GI	Gibraltar	-	1	1
GR	Grecia	-	11	11
HK	Hong-Kong	1	41	42
HN	Honduras	1	-	1
IE	Irlanda	-	11	11
IL	Israel	-	28	28
IN	India	-	5	5
IT	Italia	41	1.294	1.335

Tabla IV.1.1.a MODELOS Y DIBUJOS INDUSTRIALES EN VIGOR, POR PAÍS DE ORIGEN AL 31/12/2009

CÓDIGO	PAÍS DE ORIGEN	DIBUJOS INDUSTRIALES	MODELOS INDUSTRIALES	TOTAL
JO	Jordania	-	4	4
JP	Japón	4	882	886
KP	República Popular Democrática de Corea	2	19	21
KR	República de Corea	1	53	54
LI	Liechtenstein	-	5	5
LU	Luxemburgo	1	14	15
MC	Mónaco	1	-	1
MX	México	3	8	11
NE	Niger	-	1	1
NL	Países Bajos	13	669	682
NO	Noruega	-	28	28
NZ	Nueva Zelanda	-	11	11
PA	Panamá	-	4	4
PL	Polonia	-	8	8
PT	Portugal	4	117	121
RU	Federación de Rusia	-	1	1
SA	Arabia Saudita	-	1	1
SE	Suecia	5	395	400
SG	Singapur	2	7	9
SI	Eslovenia	1	6	7
SK	Eslovaquia	-	1	1
SU	Unión República Socialistas Soviéticas	-	2	2
SY	Republica Árabe de Siria	-	1	1
SZ	Swazilandia	4	32	36
TH	Tailandia	-	14	14
TR	Turquía	-	9	9
TW	Taiwan	-	103	103
US	Estados Unidos de América	166	2.576	2.742
UY	Uruguay	-	1	1
VA	Santa Sede	-	1	1
VG	Islas Vírgenes	-	4	4
YU	Yugoslavia	-	1	1
ZA	Sudáfrica	-	9	9
	No Consta	23	230	253
TOTAL		5.492	26.179	31.671

**Tabla IV.1.1.b MODELOS Y DIBUJOS INDUSTRIALES EN VIGOR, POR CC.AA.
Y PROVINCIAS AL 31-12-2009**

CC.AA. / PROVINCIAS	MODELOS	DIBUJOS	TOTAL
ANDALUCIA			
Almería	82	27	109
Cádiz	65	65	130
Córdoba	120	33	153
Granada	112	65	177
Huelva	38	9	47
Jaén	76	23	99
Málaga	191	102	293
Sevilla	349	132	481
TOTAL	1.033	456	1.489
ARAGON			
Huesca	31	19	50
Teruel	11	8	19
Zaragoza	392	114	506
TOTAL	434	141	575
ASTURIAS, PRINCIPADO DE			
Asturias	212	78	290
TOTAL	212	78	290
BALEARES, ISLAS			
Baleares	223	137	360
TOTAL	223	137	360
CANARIAS			
Palmas, Las	166	152	318
Tenerife	112	73	185
TOTAL	278	225	503
CANTABRIA			
Santander	84	17	101
TOTAL	84	17	101
CASTILLA LA MANCHA			
Albacete	117	14	131
Ciudad Real	59	13	72
Cuenca	40	6	46
Guadalajara	4	16	20
Toledo	196	39	235
TOTAL	416	88	504

**Tabla IV.1.1.b MODELOS Y DIBUJOS INDUSTRIALES EN VIGOR, POR CC.AA.
Y PROVINCIAS AL 31-12-2009**

CC.AA. / PROVINCIAS	MODELOS	DIBUJOS	TOTAL
CASTILLA LEON			
Ávila	19	9	28
Burgos	99	23	122
León	39	27	66
Palencia	26	4	30
Salamanca	65	57	122
Segovia	10	7	17
Soria	54	2	56
Valladolid	106	24	130
Zamora	21	7	28
TOTAL	439	160	599
CATALUÑA			
Barcelona	3.729	766	4.495
Girona	244	118	362
Lleida	68	19	87
Tarragona	196	41	237
TOTAL	4.237	944	5.181
COMUNIDAD VALENCIANA			
Alicante	1.358	426	1.784
Castellón	205	53	258
Valencia	2.212	380	2.592
TOTAL	3.775	859	4.634
EXTREMADURA			
Badajoz	28	16	44
Cáceres	23	12	35
TOTAL	51	28	79
GALICIA			
Coruña, A	183	77	260
Lugo	20	17	37
Ourense	41	19	60
Pontevedra	171	68	239
TOTAL	415	181	596

Tabla IV.1.1.b MODELOS Y DIBUJOS INDUSTRIALES EN VIGOR, POR CC.AA. Y PROVINCIAS AL 31-12-2009

CC.AA. / PROVINCIAS	MODELOS	DIBUJOS	TOTAL
MADRID, COMUNIDAD DE			
Madrid	2.405	947	3.352
TOTAL	2.405	947	3.352
MURCIA, REGION DE			
Murcia	648	124	772
TOTAL	648	124	772
NAVARRA, COMUNIDAD FORAL			
Navarra	289	71	360
TOTAL	289	71	360
PAIS VASCO			
Álava	182	54	236
Guipúzcoa	451	49	500
Vizcaya	346	83	429
TOTAL	979	186	1.165
RIOJA, LA			
Logroño	249	58	307
TOTAL	249	58	307
CEUTA	4	5	9
MELILLA	6	3	9
TOTAL	10	8	18
NO CONSTA	1.682	420	2.102
TOTAL PARCIAL	17.859	5.128	22.987
EXTRANJEROS	8.320	364	8.684
TOTAL DE TOTALES	26.179	5.492	31.671

Gráfico IV.1.1.b.1 MODELOS INDUSTRIALES EN VIGOR POR CC.AA. AL 31/12/2009

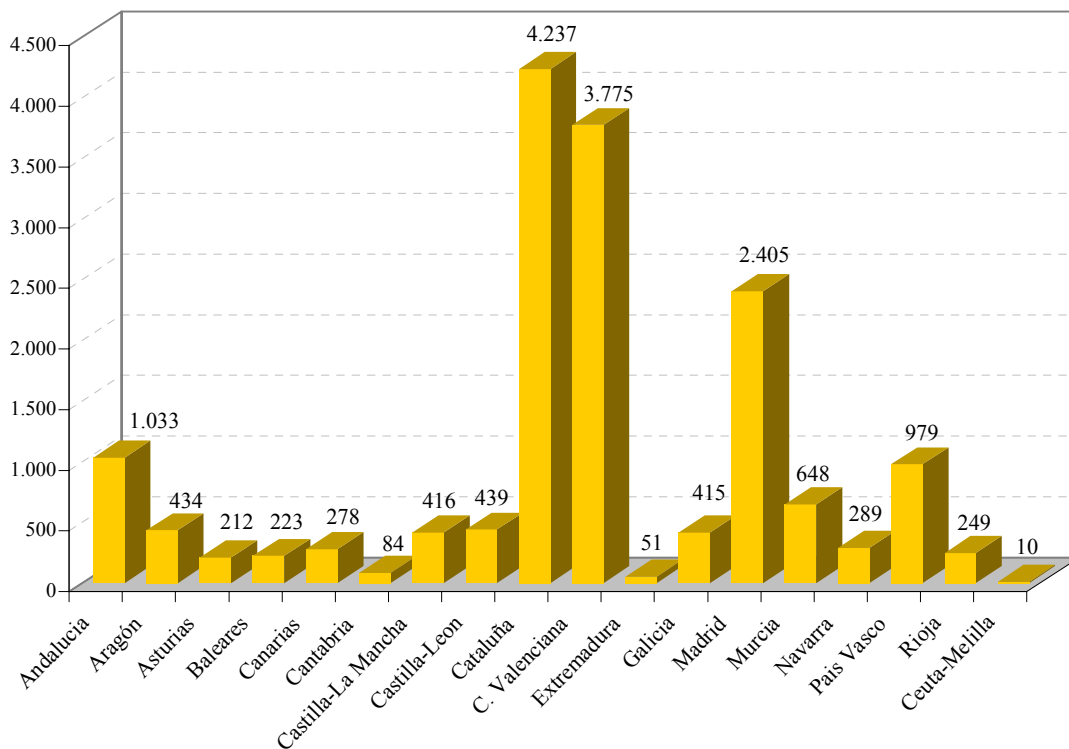


Gráfico IV.1.1.b.2 DIBUJOS INDUSTRIALES EN VIGOR POR CC.AA. AL 31/12/2009

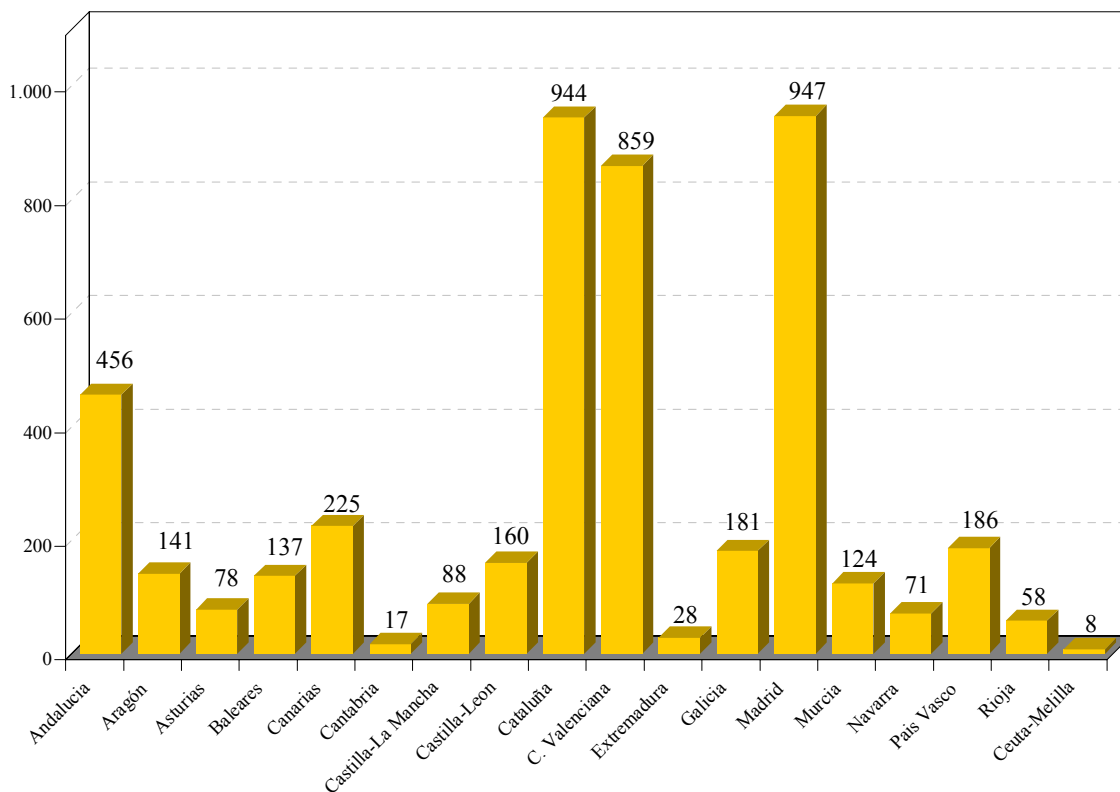


Tabla IV.1.1.c MODELOS INDUSTRIALES EN VIGOR POR LA CLASIFICACION INTERNACIONAL DE LOCARNO Y PAIS DE ORIGEN, AL 31/12/2009

PAIS →	AT	AU	BE	CA	CH	DE	DK	ES	FI	FR
CLASE Y SUBCLASE ↓										
CLASE 1										
01-01	-	1	10	1	7	2	-	232	-	1
01-02	-	-	-	-	-	-	-	2	-	-
01-03	-	-	-	-	-	-	-	4	-	-
01-04	-	-	-	-	1	-	-	8	-	-
01-06	-	-	-	-	-	-	-	1	-	-
01-99	-	-	-	-	-	-	-	-	-	-
TOTAL	0	1	10	1	8	2	0	247	0	1
CLASE 2										
02-01	-	1	-	-	-	-	-	19	-	-
02-02	-	-	-	2	1	-	-	71	-	1
02-03	-	-	1	-	-	-	-	20	-	-
02-04	1	-	-	-	-	2	-	764	-	13
02-05	-	-	-	-	-	-	-	5	-	-
02-06	-	-	-	-	-	-	-	-	-	-
02-07	1	1	-	-	-	-	-	40	-	-
02-99	-	-	-	-	-	-	-	2	-	1
TOTAL	2	2	1	2	1	2	0	921	0	15
CLASE 3										
03-01	-	1	2	-	-	2	2	223	-	-
03-02	-	-	-	-	-	-	-	2	-	-
03-03	-	-	-	-	-	-	1	10	-	-
03-04	-	-	-	-	-	-	-	3	-	-
03-99	-	-	-	-	-	-	-	-	-	-
TOTAL	0	1	2	0	0	2	3	238	0	0
CLASE 4										
04-01	-	-	-	-	-	1	-	40	-	-
04-02	-	-	-	8	3	28	-	42	-	-
04-03	-	-	-	-	-	-	-	1	-	-
04-04	-	-	-	-	-	-	-	-	-	-
04-99	-	-	-	-	-	-	-	1	-	-
TOTAL	0	0	0	8	3	29	0	84	0	0
CLASE 5										
05-01	-	-	-	-	-	-	-	1	-	-
05-02	-	-	-	-	-	-	-	2	-	-
05-04	-	-	-	-	-	-	-	4	-	-
05-05	-	-	-	-	-	-	1	18	-	-
05-06	-	-	-	-	-	-	1	38	-	-
TOTAL	0	0	0	0	0	0	2	63	0	0
CLASE 6										
06-01	-	5	5	2	5	8	2	824	-	-
06-02	-	-	-	-	-	-	-	2	-	-
06-03	-	-	1	-	-	2	-	251	-	-
06-04	-	-	-	-	1	-	-	276	-	-
06-05	-	-	-	-	-	-	-	44	-	1
06-06	-	-	-	-	-	1	2	396	-	-
06-07	-	-	-	-	-	-	-	76	-	-
06-08	-	4	-	-	-	-	-	99	4	-
06-09	-	-	-	-	-	-	1	22	-	-
06-10	-	-	-	-	-	-	-	9	-	-
06-11	-	-	-	-	-	-	-	16	-	-
06-13	-	-	-	-	-	-	-	19	-	-
06-99	-	-	-	-	-	-	-	17	-	-
TOTAL	0	9	6	2	6	11	5	2.051	4	1

(Ver Clasificación internacional para modelos y dibujos industriales, pag. 14 a 26)

Tabla IV.1.1.c MODELOS INDUSTRIALES EN VIGOR POR LA CLASIFICACION INTERNACIONAL DE LOCARNO Y PAIS DE ORIGEN, AL 31/12/2009

PAIS →	GB	IT	JP	KR	NL	PT	SE	TW	US	OTROS	TOTAL
CLASE Y SUBCLASE ↓											
CLASE 1											
01-01	3	21	-	-	23	-	3	-	24	8	336
01-02	-	-	-	-	1	-	-	-	-	-	3
01-03	-	-	-	-	-	-	-	-	-	-	4
01-04	-	-	-	-	-	-	-	-	-	-	9
01-06	-	-	-	-	-	-	-	-	-	-	1
01-99	-	1	-	-	-	-	-	-	3	-	4
TOTAL	3	22	0	0	24	0	3	0	27	8	357
CLASE 2											
02-01	-	-	-	-	-	-	1	-	20	1	42
02-02	4	5	3	-	6	-	-	-	5	1	99
02-03	-	2	3	1	1	-	1	-	5	1	35
02-04	12	43	-	-	3	1	-	-	34	6	879
02-05	1	-	1	-	-	-	-	-	2	3	12
02-06	-	1	-	-	-	-	-	-	2	-	3
02-07	4	4	81	-	1	-	-	-	3	2	137
02-99	-	-	-	-	-	-	-	-	-	-	3
TOTAL	21	55	88	1	11	1	2	0	71	14	1.210
CLASE 3											
03-01	20	11	5	-	6	2	1	4	36	12	327
03-02	-	-	-	-	-	-	-	-	-	-	2
03-03	3	-	-	-	1	-	-	-	-	-	15
03-04	-	-	-	-	-	-	-	-	-	-	3
03-99	-	-	-	-	-	-	-	-	2	-	2
TOTAL	23	11	5	0	7	2	1	4	38	12	349
CLASE 4											
04-01	1	3	-	-	-	-	-	-	12	2	59
04-02	7	2	-	1	18	-	-	-	83	8	200
04-03	-	-	1	-	-	-	1	-	-	-	3
04-04	-	1	-	-	-	-	-	-	-	-	1
04-99	-	-	-	-	-	-	-	-	1	-	2
TOTAL	8	6	1	1	18	0	1	0	96	10	265
CLASE 5											
05-01	-	-	-	-	-	-	-	-	-	-	1
05-02	-	-	-	-	-	-	-	-	-	-	2
05-04	-	1	3	-	-	-	-	-	-	-	8
05-05	1	1	-	-	1	-	-	-	5	-	27
05-06	-	-	-	-	-	-	-	-	12	1	52
TOTAL	1	2	3	0	1	0	0	0	17	1	90
CLASE 6											
06-01	6	45	9	-	13	1	6	1	26	12	970
06-02	-	-	-	-	-	-	-	-	-	-	2
06-03	2	15	1	-	-	2	-	-	3	5	282
06-04	4	4	-	-	1	-	1	-	12	17	316
06-05	1	3	-	-	-	-	-	-	-	-	49
06-06	4	12	-	-	1	1	2	1	10	6	436
06-07	-	3	-	-	-	-	-	-	-	2	81
06-08	16	2	2	-	-	-	1	-	2	-	130
06-09	2	-	-	-	1	-	-	-	3	-	29
06-10	-	-	-	-	1	-	-	-	-	-	10
06-11	2	-	-	-	-	-	1	-	-	-	19
06-13	3	-	-	-	-	-	-	-	-	-	22
06-99	-	-	-	-	-	-	-	-	1	-	18
TOTAL	40	84	12	0	17	4	11	2	57	42	2.364

(Ver Clasificación internacional para modelos y dibujos industriales, pag. 14 a 26)

Tabla IV.1.1.c MODELOS INDUSTRIALES EN VIGOR POR LA CLASIFICACION INTERNACIONAL DE LOCARNO Y PAIS DE ORIGEN, AL 31/12/2009

PAIS →	AT	AU	BE	CA	CH	DE	DK	ES	FI	FR
CLASE Y SUBCLASE ↓										
CLASE 7										
07	-	-	-	-	1	-	-	1	-	-
07-00	-	-	-	-	-	-	-	1	-	-
07-01	2	1	4	-	20	2	2	188	-	1
07-02	-	-	5	1	11	3	1	167	-	1
07-03	-	1	-	-	3	1	-	93	1	-
07-04	-	2	-	-	7	1	1	36	-	-
07-05	-	1	-	-	-	2	1	44	-	-
07-06	-	-	-	1	6	-	-	102	-	-
07-07	-	-	-	-	5	1	-	109	-	3
07-08	-	-	-	-	-	-	-	4	-	-
07-99	-	-	-	-	3	-	-	52	-	2
TOTAL	2	5	9	2	56	10	5	797	1	7
CLASE 8										
08	-	-	-	-	-	-	-	-	-	-
08-01	-	1	1	-	-	-	-	10	-	-
08-02	-	-	-	-	-	-	-	5	-	-
08-03	1	1	-	1	2	-	1	62	2	1
08-04	-	-	-	-	-	-	-	5	-	-
08-05	-	2	1	-	-	-	-	99	1	1
08-06	1	-	-	-	1	2	1	252	2	2
08-07	-	2	-	-	1	1	-	49	3	2
08-08	1	1	1	-	1	-	3	359	-	2
08-09	-	-	-	-	-	-	1	51	-	-
08-10	-	-	-	-	-	-	-	3	-	-
08-99	1	-	1	-	-	-	-	42	-	-
TOTAL	4	7	4	1	5	3	6	937	8	8
CLASE 9										
09	-	-	-	-	-	-	-	2	-	-
09-01	1	-	5	1	19	5	6	1.140	3	17
09-02	-	-	-	-	1	1	1	60	-	-
09-03	1	4	20	-	3	2	7	547	-	8
09-04	-	-	-	-	-	1	1	5	-	-
09-05	-	-	1	1	1	1	2	66	1	-
09-06	-	-	-	-	-	-	-	3	-	-
09-07	1	3	-	-	4	2	1	166	-	2
09-08	1	-	-	-	-	-	1	7	-	1
09-09	-	-	1	-	-	2	-	129	-	2
09-99	-	-	-	-	-	1	-	18	-	-
TOTAL	4	7	27	2	28	15	19	2.143	4	30
CLASE 10										
10-01	-	-	-	-	-	-	-	26	-	-
10-02	-	-	-	-	10	1	-	44	-	-
10-03	-	-	-	-	-	-	-	7	-	-
10-04	-	-	-	-	-	-	-	32	-	-
10-05	-	2	-	-	1	-	-	36	-	-
10-06	-	-	1	-	-	-	-	100	-	-
10-07	-	-	-	-	2	-	-	16	-	-
10-99	-	-	-	-	-	-	-	3	-	-
TOTAL	0	2	1	0	13	1	0	264	0	0

(Ver Clasificación internacional para modelos y dibujos industriales, pag. 14 a 26)

Tabla IV.1.1.c MODELOS INDUSTRIALES EN VIGOR POR LA CLASIFICACION INTERNACIONAL DE LOCARNO Y PAIS DE ORIGEN, AL 31/12/2009

PAIS →	GB	IT	JP	KR	NL	PT	SE	TW	US	OTROS	TOTAL
CLASE Y SUBCLASE ↓											
CLASE 7											
07	-	-	-	-	-	-	-	-	-	-	2
07-00	-	-	-	-	-	-	-	-	-	-	1
07-01	4	21	4	-	10	8	4	-	46	7	324
07-02	6	44	1	3	32	1	3	2	24	9	314
07-03	6	1	1	-	-	4	2	-	11	1	125
07-04	3	7	-	-	8	3	6	-	34	6	114
07-05	1	10	-	-	18	-	-	-	32	1	110
07-06	4	6	-	-	2	9	3	1	11	6	151
07-07	5	11	1	5	9	-	2	-	63	9	223
07-08	-	-	-	-	-	-	-	-	-	-	4
07-99	6	8	-	-	3	1	-	-	19	4	98
TOTAL	35	108	7	8	82	26	20	3	240	43	1.466
CLASE 8											
08	-	-	-	-	-	-	-	-	1	-	1
08-01	-	-	1	-	-	-	1	-	5	1	20
08-02	-	-	-	-	-	-	1	-	1	1	8
08-03	-	3	6	1	-	-	12	4	12	1	110
08-04	1	1	-	-	-	-	-	-	6	4	17
08-05	4	6	1	-	1	-	7	-	33	1	157
08-06	1	16	1	-	-	1	-	-	11	-	291
08-07	3	8	3	-	1	-	8	-	24	9	114
08-08	11	8	10	-	3	1	10	-	35	12	458
08-09	-	1	-	-	-	-	-	-	-	-	53
08-10	-	-	-	-	-	-	-	-	-	-	3
08-99	2	1	3	-	2	1	4	-	9	2	68
TOTAL	22	44	25	1	7	3	43	4	137	31	1.300
CLASE 9											
09	1	-	-	-	-	-	-	-	-	-	3
09-01	74	43	11	-	152	14	5	3	297	59	1.855
09-02	1	1	-	-	2	-	-	-	6	2	75
09-03	31	15	6	-	39	2	46	2	163	29	925
09-04	-	2	-	-	-	-	-	-	4	-	13
09-05	5	3	-	-	11	-	9	-	18	4	123
09-06	-	1	-	-	-	-	-	-	1	1	6
09-07	13	6	2	-	14	1	5	-	108	8	336
09-08	-	1	-	-	-	-	1	-	1	-	13
09-09	15	1	-	-	1	-	-	-	3	2	156
09-99	-	1	-	-	2	-	4	-	1	1	28
TOTAL	140	74	19	0	221	17	70	5	602	106	3.533
CLASE 10											
10-01	-	3	1	-	-	1	-	-	3	2	36
10-02	1	13	5	-	1	-	-	-	6	3	84
10-03	-	-	-	-	1	-	-	-	-	-	8
10-04	9	4	13	-	3	-	1	-	10	5	77
10-05	7	5	10	-	1	-	-	-	8	2	72
10-06	1	3	1	-	-	-	-	-	3	4	113
10-07	-	1	3	-	2	-	1	-	3	1	29
10-99	-	-	-	-	-	-	-	-	-	-	3
TOTAL	18	29	33	0	8	1	2	0	33	17	422

(Ver Clasificación internacional para modelos y dibujos industriales, pag. 14 a 26)

Tabla IV.1.1.c MODELOS INDUSTRIALES EN VIGOR POR LA CLASIFICACION INTERNACIONAL DE LOCARNO Y PAIS DE ORIGEN, AL 31/12/2009

PAIS →	AT	AU	BE	CA	CH	DE	DK	ES	FI	FR
CLASE Y SUBCLASE ↓										
CLASE 11										
11	-	-	-	-	-	-	-	3	-	-
11-01	-	-	4	-	18	1	-	293	-	-
11-02	1	-	1	-	1	4	1	970	-	-
11-03	-	-	-	-	-	-	-	54	-	-
11-04	-	-	-	-	-	-	-	3	-	-
11-05	-	-	-	-	-	-	-	11	-	-
11-99	-	-	-	-	-	-	-	3	-	-
TOTAL	1	0	5	0	19	5	1	1.337	0	0
CLASE 12										
12-01	-	-	-	-	-	-	-	2	-	-
12-02	-	-	1	-	2	-	-	54	-	-
12-03	-	-	-	-	-	-	-	12	-	-
12-04	2	-	-	-	-	-	-	1	-	-
12-05	-	1	-	-	-	-	-	22	-	1
12-06	-	-	-	-	-	-	-	19	2	1
12-07	-	-	-	-	-	-	-	8	-	-
12-08	-	-	1	-	-	3	-	76	-	-
12-09	-	-	-	-	-	-	-	5	-	-
12-10	-	-	-	-	-	-	-	12	-	-
12-11	-	1	-	1	-	-	-	37	-	2
12-12	-	-	-	-	-	-	-	11	-	1
12-13	-	-	-	-	-	-	-	5	2	1
12-14	-	-	-	-	-	-	-	1	-	-
12-15	1	-	-	-	7	-	-	6	-	8
12-16	1	-	-	-	2	2	1	180	-	-
12-99	-	-	-	-	-	-	-	3	-	-
TOTAL	4	2	2	1	11	5	1	454	4	14
CLASE 13										
13-00	-	-	-	-	-	-	-	2	-	-
13-01	-	-	-	-	-	-	-	7	-	-
13-02	-	-	1	-	-	-	-	30	2	-
13-03	4	-	3	-	-	-	1	335	4	1
13-99	-	-	-	-	-	-	-	5	-	-
TOTAL	4	0	4	0	0	0	1	379	6	1
CLASE 14										
14-01	-	-	1	-	-	2	11	24	3	-
14-02	1	-	2	4	-	3	-	77	1	1
14-03	-	-	-	-	1	19	9	207	2	1
14-99	-	1	-	-	-	1	-	42	-	-
TOTAL	1	1	3	4	1	25	20	350	6	2
CLASE 15										
15-01	-	1	-	-	-	-	-	11	-	1
15-02	-	2	1	-	1	-	1	18	-	-
15-03	-	-	-	-	-	-	-	25	-	-
15-04	-	-	-	-	-	-	-	22	-	-
15-05	-	1	5	-	-	2	-	41	-	3
15-06	-	-	2	-	-	1	-	7	-	-
15-07	2	-	-	-	-	2	1	33	-	-
15-08	-	-	-	-	-	-	-	3	-	-
15-09	-	-	-	-	-	-	-	22	-	-
15-99	-	-	-	-	-	-	1	27	1	-
TOTAL	2	4	8	0	1	5	3	209	1	4

(Ver Clasificación internacional para modelos y dibujos industriales, pag. 14 a 26)

Tabla IV.1.1.c MODELOS INDUSTRIALES EN VIGOR POR LA CLASIFICACION INTERNACIONAL DE LOCARNO Y PAIS DE ORIGEN, AL 31/12/2009

PAIS →	GB	IT	JP	KR	NL	PT	SE	TW	US	OTROS	TOTAL
CLASE Y SUBCLASE ↓											
CLASE 11											
11	-	-	-	-	-	-	-	-	-	-	3
11-01	3	32	1	-	1	-	-	-	15	9	377
11-02	-	4	1	-	3	6	-	-	17	6	1.015
11-03	-	-	-	-	2	-	-	-	-	-	56
11-04	-	-	-	-	-	-	-	-	7	-	10
11-05	-	1	-	-	-	-	-	-	-	-	12
11-99	-	-	-	-	-	-	-	-	-	-	3
TOTAL	3	37	2	0	6	6	0	0	39	15	1.476
CLASE 12											
12-01	-	-	-	-	-	-	-	-	-	-	2
12-02	3	4	-	1	2	-	-	-	4	3	74
12-03	-	-	-	-	-	-	-	-	-	-	12
12-04	-	-	-	-	-	-	-	-	-	-	3
12-05	1	2	2	-	1	-	5	-	5	-	40
12-06	2	1	3	-	-	-	1	-	5	-	34
12-07	-	-	2	-	-	-	-	-	2	1	13
12-08	8	78	2	-	3	2	1	-	-	1	175
12-09	-	-	-	-	-	-	-	-	1	1	7
12-10	1	-	-	-	1	-	1	-	-	-	15
12-11	5	2	75	1	1	-	-	5	2	4	136
12-12	1	-	-	-	2	-	3	-	1	1	20
12-13	-	-	-	-	1	-	-	-	-	-	9
12-14	1	-	-	-	-	-	-	-	-	-	2
12-15	1	28	13	1	-	-	-	-	54	2	121
12-16	13	265	16	-	6	-	28	-	23	9	546
12-99	-	-	-	-	-	-	3	-	-	-	6
TOTAL	36	380	113	3	17	2	42	5	97	22	1.215
CLASE 13											
13-00	-	-	-	-	-	-	-	-	-	-	2
13-01	-	1	3	2	-	-	-	-	-	1	14
13-02	1	-	3	-	-	-	7	-	15	1	60
13-03	9	22	29	2	2	3	14	-	16	22	467
13-99	-	2	-	-	-	-	-	-	-	-	7
TOTAL	10	25	35	4	2	3	21	0	31	24	550
CLASE 14											
14-01	2	4	20	1	-	-	3	-	8	2	81
14-02	3	8	76	2	1	-	3	34	62	6	284
14-03	18	31	86	10	28	-	42	2	46	9	511
14-99	5	3	8	-	11	-	1	-	16	-	88
TOTAL	28	46	190	13	40	0	49	36	132	17	964
CLASE 15											
15-01	1	-	2	1	-	-	-	-	-	2	19
15-02	7	3	-	-	-	-	1	-	8	-	42
15-03	-	2	3	-	-	-	5	-	2	1	38
15-04	-	-	2	-	-	-	2	-	7	1	34
15-05	9	26	23	8	11	-	7	-	19	16	171
15-06	-	-	1	-	1	-	1	-	-	-	13
15-07	3	3	9	4	1	-	2	-	6	8	74
15-08	-	-	-	-	-	-	-	-	-	1	4
15-09	1	2	2	-	-	-	2	-	17	-	46
15-99	-	5	5	-	-	-	9	-	6	3	57
TOTAL	21	41	47	13	13	0	29	0	65	32	498

(Ver Clasificación internacional para modelos y dibujos industriales, pag. 14 a 26)

Tabla IV.1.1.c MODELOS INDUSTRIALES EN VIGOR POR LA CLASIFICACION INTERNACIONAL DE LOCARNO Y PAIS DE ORIGEN, AL 31/12/2009

PAIS →	AT	AU	BE	CA	CH	DE	DK	ES	FI	FR
CLASE Y SUBCLASE ↓										
CLASE 16										
16-01	-	-	-	-	-	-	-	1	-	-
16-02	-	-	-	-	-	-	-	2	-	-
16-03	-	-	-	-	-	-	-	-	-	-
16-04	-	-	-	-	-	-	-	-	-	-
16-05	-	-	-	-	-	-	-	4	-	-
16-06	1	-	-	-	-	1	-	46	-	1
16-99	-	-	-	-	-	-	-	2	-	-
TOTAL	1	0	0	0	0	1	0	55	0	1
CLASE 17										
17-01	-	-	-	-	-	-	-	-	-	-
17-02	-	-	-	-	-	-	-	1	-	-
17-03	-	-	-	-	-	-	-	10	-	-
17-04	-	-	-	-	-	-	-	8	-	-
17-05	-	-	-	-	-	-	-	4	-	-
17-99	-	-	-	-	-	-	-	2	-	-
TOTAL	0	0	0	0	0	0	0	25	0	0
CLASE 18										
18-01	-	-	-	1	-	-	-	7	-	-
18-02	-	-	1	-	-	1	-	1	-	-
18-03	-	-	-	-	-	1	-	7	-	-
18-04	-	-	-	-	-	-	-	5	-	-
TOTAL	0	0	1	1	0	2	0	20	0	0
CLASE 19										
19-01	1	-	-	-	-	-	-	11	-	-
19-02	1	-	3	-	2	-	1	47	-	-
19-03	-	-	-	-	-	-	-	12	-	-
19-04	-	-	-	-	-	-	-	23	-	-
19-05	-	-	-	-	-	-	-	1	-	-
19-06	2	1	-	-	-	5	-	89	-	2
19-07	-	-	-	-	-	-	-	6	-	-
19-08	-	-	-	-	-	-	2	66	-	-
19-99	-	-	1	-	-	-	-	11	-	-
TOTAL	4	1	4	0	2	5	3	266	0	2
CLASE 20										
20-01	-	1	1	2	-	-	-	71	-	-
20-02	1	-	5	-	1	1	-	164	1	-
20-03	-	-	-	-	-	1	1	186	-	1
20-99	-	-	-	-	-	-	-	11	-	-
TOTAL	1	1	6	2	1	2	1	432	1	1
CLASE 21										
21	-	-	-	-	-	-	-	1	-	-
21-01	-	1	-	-	1	1	52	757	-	5
21-02	-	-	-	-	-	-	-	59	1	-
21-03	1	-	1	-	-	2	3	107	-	-
TOTAL	1	1	1	0	1	3	55	924	1	5

(Ver Clasificación internacional para modelos y dibujos industriales, pag. 14 a 26)

Tabla IV.1.1.c MODELOS INDUSTRIALES EN VIGOR POR LA CLASIFICACION INTERNACIONAL DE LOCARNO Y PAIS DE ORIGEN, AL 31/12/2009

PAIS →	GB	IT	JP	KR	NL	PT	SE	TW	US	OTROS	TOTAL
CLASE Y SUBCLASE ↓											
CLASE 16											
16-01	-	-	4	1	-	-	2	-	1	-	9
16-02	-	-	2	-	-	-	-	-	-	-	4
16-03	1	1	27	-	-	-	-	-	2	-	31
16-04	-	-	4	-	-	-	-	-	-	-	4
16-05	-	-	1	-	-	-	-	-	1	-	6
16-06	1	3	-	-	3	-	-	15	33	-	104
16-99	1	-	-	-	-	-	-	-	-	-	3
TOTAL	3	4	38	1	3	0	2	15	37	0	161
CLASE 17											
17-01	-	-	-	-	-	-	-	-	1	-	1
17-02	1	-	-	-	-	-	-	-	-	-	2
17-03	-	-	-	-	-	-	-	-	-	-	10
17-04	-	-	-	-	-	-	-	-	1	2	11
17-05	-	-	-	-	-	-	-	-	-	-	4
17-99	-	-	-	-	-	-	-	-	-	-	2
TOTAL	1	0	0	0	0	0	0	0	2	2	30
CLASE 18											
18-01	-	7	7	-	-	-	-	1	3	1	27
18-02	-	2	32	-	-	-	1	-	7	-	45
18-03	-	-	-	-	-	-	-	-	-	-	8
18-04	-	-	-	-	-	-	-	-	-	-	5
TOTAL	0	9	39	0	0	0	1	1	10	1	85
CLASE 19											
19-01	-	1	-	-	-	-	1	-	1	-	15
19-02	1	1	11	-	2	-	4	2	7	-	82
19-03	-	-	-	-	-	-	-	-	-	-	12
19-04	3	-	-	-	1	1	-	1	1	-	30
19-05	-	-	-	-	-	-	-	-	-	-	1
19-06	6	19	44	2	1	1	-	-	36	10	218
19-07	-	-	-	-	-	-	-	-	-	-	6
19-08	1	-	-	-	1	-	2	-	8	4	84
19-99	-	-	-	-	2	-	1	-	4	1	20
TOTAL	11	21	55	2	7	2	8	3	57	15	468
CLASE 20											
20-01	6	6	1	-	-	1	3	-	19	3	114
20-02	2	3	1	-	8	-	3	-	7	2	199
20-03	2	3	-	-	2	2	1	-	2	3	204
20-99	-	-	-	-	-	-	-	-	-	-	11
TOTAL	10	12	2	0	10	3	7	0	28	8	528
CLASE 21											
21	-	-	1	-	-	-	-	-	-	-	2
21-01	8	15	27	-	8	1	2	4	62	17	961
21-02	6	2	2	-	1	-	3	10	35	1	120
21-03	3	3	20	-	-	3	-	-	4	-	147
TOTAL	17	20	50	0	9	4	5	14	101	18	1.230

(Ver Clasificación internacional para modelos y dibujos industriales, pag. 14 a 26)

Tabla IV.1.1.c MODELOS INDUSTRIALES EN VIGOR POR LA CLASIFICACION INTERNACIONAL DE LOCARNO Y PAIS DE ORIGEN, AL 31/12/2009

PAIS →	AT	AU	BE	CA	CH	DE	DK	ES	FI	FR
CLASE Y SUBCLASE ↓										
CLASE 22										
22-01	-	-	1	-	-	-	-	4	-	-
22-02	-	-	-	-	-	-	-	42	-	-
22-03	-	-	-	5	-	-	-	9	-	-
22-05	-	-	-	-	-	-	-	18	1	-
22-06	-	5	-	-	-	-	-	17	-	-
22-99	-	-	-	-	-	-	-	1	-	-
TOTAL	0	5	1	5	0	0	0	91	1	0
CLASE 23										
23	-	-	-	-	-	-	-	1	-	-
23-00	-	-	-	-	-	-	-	-	-	-
23-01	3	7	1	-	-	1	2	320	1	7
23-02	-	2	1	-	-	-	1	548	-	5
23-03	1	1	-	-	-	1	-	108	-	1
23-04	-	16	-	-	-	2	1	98	-	-
23-05	-	-	-	-	-	-	-	3	-	-
23-99	-	-	-	-	-	-	-	-	-	-
TOTAL	4	26	2	0	0	4	4	1.078	1	13
CLASE 24										
24-01	-	-	-	-	-	1	1	14	-	-
24-02	-	3	-	-	2	2	4	44	-	-
24-03	-	-	-	-	-	-	-	17	-	-
24-04	-	2	-	1	1	1	2	44	1	-
24-99	-	-	-	-	-	-	-	13	-	-
TOTAL	0	5	0	1	3	4	7	132	1	0
CLASE 25										
25-01	3	1	8	3	-	4	-	1.089	1	-
25-02	1	3	6	1	-	2	5	588	2	2
25-03	-	1	1	1	-	-	-	266	-	-
25-04	-	-	-	-	-	-	-	43	-	-
25-99	2	-	-	-	-	-	-	29	-	-
TOTAL	6	5	15	5	0	6	5	2.015	3	2
CLASE 26										
26	-	-	-	-	-	-	-	1	-	-
26-01	-	-	-	-	1	-	-	3	-	-
26-02	-	-	-	-	-	-	-	14	-	-
26-03	-	-	3	-	-	-	-	61	-	-
26-04	-	-	-	-	-	-	-	26	-	-
26-05	1	-	13	-	-	-	1	453	-	1
26-06	1	2	-	-	-	-	-	29	2	1
26-99	-	-	-	-	-	-	-	16	-	-
TOTAL	2	2	16	0	1	0	1	603	2	2
CLASE 27										
27-02	-	-	-	-	-	-	-	-	-	-
27-03	-	-	-	-	-	-	-	16	-	-
27-05	-	-	-	-	-	-	-	46	-	-
27-06	-	-	-	-	-	1	-	7	-	-
27-99	-	-	-	-	-	-	-	3	-	-
TOTAL	0	0	0	0	0	1	0	72	0	0

(Ver Clasificación internacional para modelos y dibujos industriales, pag. 14 a 26)

Tabla IV.1.1.c MODELOS INDUSTRIALES EN VIGOR POR LA CLASIFICACION INTERNACIONAL DE LOCARNO Y PAIS DE ORIGEN, AL 31/12/2009

PAIS →	GB	IT	JP	KR	NL	PT	SE	TW	US	OTROS	TOTAL
CLASE Y SUBCLASE ↓											
CLASE 22											
22-01	-	-	-	-	-	-	-	-	10	1	16
22-02	-	-	-	-	-	-	-	-	-	-	42
22-03	-	-	-	-	-	-	3	-	-	-	17
22-05	-	-	-	-	-	-	-	-	5	3	27
22-06	2	-	1	-	-	-	-	-	19	-	44
22-99	-	-	-	-	-	-	-	-	-	-	1
TOTAL	2	0	1	0	0	0	3	0	34	4	147
CLASE 23											
23	-	-	-	-	-	-	-	-	-	-	1
23-00	1	-	-	-	-	-	-	-	-	-	1
23-01	4	31	4	-	6	1	4	1	52	30	475
23-02	5	45	1	-	11	-	8	-	72	7	706
23-03	7	23	6	1	2	1	1	-	7	6	166
23-04	35	18	65	3	9	-	1	-	47	14	309
23-05	-	-	-	-	-	-	-	-	-	-	3
23-99	-	-	-	-	-	-	-	-	3	-	3
TOTAL	52	117	76	4	28	2	14	1	181	57	1.664
CLASE 24											
24-01	2	6	2	-	1	-	8	-	5	2	42
24-02	14	9	6	-	10	-	12	-	73	12	191
24-03	2	-	-	-	-	-	2	-	4	2	27
24-04	32	4	2	-	-	-	14	-	65	17	186
24-99	3	-	-	-	-	-	1	-	4	-	21
TOTAL	53	19	10	0	11	0	37	0	151	33	467
CLASE 25											
25-01	5	8	3	-	2	29	10	-	6	12	1.184
25-02	4	12	-	-	4	3	1	1	2	8	645
25-03	3	2	-	-	2	3	1	-	4	4	288
25-04	-	-	-	-	-	-	-	-	1	3	47
25-99	-	1	2	-	1	-	1	-	-	3	39
TOTAL	12	23	5	0	9	35	13	1	13	30	2.203
CLASE 26											
26	-	-	-	-	-	-	-	-	-	-	1
26-01	-	2	-	-	-	-	-	-	4	5	15
26-02	2	1	1	1	2	-	-	1	19	-	41
26-03	-	5	-	-	8	-	-	-	-	3	80
26-04	1	2	-	-	1	1	-	-	3	2	36
26-05	6	35	2	-	14	-	1	8	7	14	556
26-06	-	32	3	-	-	-	2	-	-	-	72
26-99	-	-	-	-	-	-	-	-	-	-	16
TOTAL	9	77	6	1	25	1	3	9	33	24	817
CLASE 27											
27-02	-	1	-	-	-	-	-	-	-	-	1
27-03	-	-	-	-	1	-	-	-	-	1	18
27-05	-	-	4	-	1	-	-	-	18	2	71
27-06	3	-	-	-	-	-	-	-	1	-	12
27-99	-	-	-	-	-	-	-	-	2	1	6
TOTAL	3	1	4	0	2	0	0	0	21	4	108

(Ver Clasificación internacional para modelos y dibujos industriales, pag. 14 a 26)

Tabla IV.1.1.c MODELOS INDUSTRIALES EN VIGOR POR LA CLASIFICACION INTERNACIONAL DE LOCARNO Y PAIS DE ORIGEN, AL 31/12/2009

PAIS →	AT	AU	BE	CA	CH	DE	DK	ES	FI	FR
CLASE Y SUBCLASE ↓										
CLASE 28										
28-01	-	-	-	-	-	-	-	4	-	-
28-02	-	-	-	1	-	1	-	9	-	1
28-03	-	-	-	1	-	-	-	104	-	1
28-04	-	-	-	-	-	-	-	1	-	-
TOTAL	0	0	0	2	0	1	0	118	0	2
CLASE 29										
29-01	-	-	-	-	-	-	-	6	-	-
29-02	-	-	-	-	-	-	-	9	-	-
29-99	-	-	-	-	-	-	-	2	-	-
TOTAL	0	0	0	0	0	0	0	17	0	0
CLASE 30										
30	-	-	-	-	-	-	-	1	-	-
30-02	-	-	-	-	-	-	-	10	-	-
30-03	-	-	-	-	-	-	1	11	-	-
30-04	-	-	-	-	-	-	-	10	-	1
30-05	-	-	-	-	-	-	-	1	-	-
30-06	-	-	-	-	-	-	-	2	-	-
30-08	-	-	-	-	-	-	-	4	-	-
30-99	-	-	-	-	-	-	1	1	-	-
TOTAL	0	0	0	0	0	0	2	40	0	1
CLASE 31										
31-00	-	2	-	1	3	1	-	52	-	-
TOTAL	0	2	0	1	3	1	0	52	0	0
CLASE 99										
99	-	-	1	-	-	-	-	49	-	-
99-00	-	-	1	-	-	-	-	40	-	-
TOTAL	0	0	2	0	0	0	0	89	0	0
Sin Clasificar	-	4	7	5	-	7	1	1.356	-	13
TOTALES	43	93	137	45	163	152	145	17.859	44	125

(Ver Clasificación internacional para modelos y dibujos industriales, pag. 14 a 26)

Tabla IV.1.1.c MODELOS INDUSTRIALES EN VIGOR POR LA CLASIFICACION INTERNACIONAL DE LOCARNO Y PAIS DE ORIGEN, AL 31/12/2009

PAIS →	GB	IT	JP	KR	NL	PT	SE	TW	US	OTROS	TOTAL
CLASE Y SUBCLASE ↓											
CLASE 28											
28-01	27	-	-	-	3	-	-	-	20	1	55
28-02	2	2	-	-	7	-	-	-	3	5	31
28-03	12	4	9	1	47	-	1	-	122	10	312
28-04	-	-	1	-	-	-	-	-	1	-	3
TOTAL	41	6	10	1	57	0	1	0	146	16	401
CLASE 29											
29-01	-	-	-	-	-	-	-	-	-	-	6
29-02	1	1	2	-	-	-	1	-	2	-	16
29-99	-	-	-	-	-	-	-	-	-	-	2
TOTAL	1	1	2	0	0	0	1	0	2	0	24
CLASE 30											
30	-	-	-	-	-	-	-	-	-	-	1
30-02	-	1	-	-	-	-	-	-	-	-	11
30-03	-	-	-	-	-	-	-	-	5	-	17
30-04	1	-	-	-	-	-	-	-	2	-	14
30-05	-	-	-	-	-	-	-	-	-	-	1
30-06	-	-	-	-	1	-	-	-	1	-	4
30-08	-	-	-	-	-	-	-	-	-	1	5
30-99	-	-	-	-	-	-	-	-	1	-	3
TOTAL	1	1	0	0	1	0	0	0	9	1	56
CLASE 31											
31-00	-	5	-	-	22	-	2	-	9	-	97
TOTAL	0	5	0	0	22	0	2	0	9	0	97
CLASE 99											
99	3	1	-	-	2	-	1	-	5	-	62
99-00	5	-	2	-	1	-	-	-	2	-	51
TOTAL	8	1	2	0	3	0	1	0	7	0	113
Sin Clasificar	13	13	2	-	8	5	3	-	53	31	1.521
TOTALES	646	1.294	882	53	669	117	395	103	2.576	638	26.179

(Ver Clasificación internacional para modelos y dibujos industriales, pag. 14 a 26)

**Tabla IV.1.1.d DIBUJOS INDUSTRIALES EN VIGOR POR LA CLASIFICACION INTERNACIONAL DE LOCARNO
Y PAIS DE ORIGEN, AL 31/12/2009**

PAIS →	AT	DE	ES	FR	GB	IT	JP	NL	PT	SE	US	OTROS	TOTAL
CLASE Y SUBCLASE													
CLASE 1													
01-01	-	-	25	-	1	1	-	-	-	-	-	1	28
01-04	-	-	1	-	-	-	-	-	-	-	-	-	1
01-99	-	-	1	-	-	-	-	-	-	-	-	-	1
TOTAL	0	0	27	0	1	1	0	0	0	0	0	1	30
CLASE 2													
02-01	-	-	7	-	-	1	-	-	-	-	4	1	13
02-02	-	-	486	3	-	-	-	-	1	-	1	6	497
02-03	-	-	8	-	-	-	-	-	-	-	2	1	11
02-04	-	-	60	-	-	1	-	-	-	-	-	-	61
02-05	-	-	10	-	-	-	-	-	-	-	-	-	10
02-06	-	-	2	-	-	-	-	-	-	-	1	-	3
02-07	-	-	2	-	-	-	2	-	-	-	-	-	4
02-99	-	-	15	-	-	-	-	-	-	-	-	-	15
TOTAL	0	0	590	3	0	2	2	0	1	0	8	8	614
CLASE 3													
03-01	-	-	74	-	-	-	-	-	-	-	-	-	74
03-04	-	-	2	-	-	-	-	-	-	-	-	-	2
TOTAL	0	0	76	0	0	0	0	0	0	0	0	0	76
CLASE 4													
04-01	-	-	3	-	-	-	-	-	-	-	-	-	3
TOTAL	0	0	3	0	0	0	0	0	0	0	0	0	3
CLASE 5													
05-01	-	-	1	-	-	-	-	-	-	-	-	-	1
05-03	-	-	3	-	-	-	-	-	-	-	-	-	3
05-04	-	-	2	-	-	-	-	-	-	-	-	-	2
05-05	-	2	598	-	11	17	-	-	-	1	77	-	706
05-06	-	3	48	-	1	1	-	-	2	-	43	4	102
TOTAL	0	5	652	0	12	18	0	0	2	1	120	4	814
CLASE 6													
06-01	-	-	3	-	-	-	-	1	-	-	-	-	4
06-03	-	-	-	-	-	2	-	-	-	-	-	-	2
06-04	-	-	4	-	-	-	-	-	-	-	-	-	4
06-05	-	-	2	-	-	-	-	-	-	-	-	-	2
06-06	-	-	7	-	-	-	-	-	-	-	-	-	7
06-07	-	-	3	-	-	-	-	-	-	-	-	-	3
06-09	-	-	4	-	-	-	-	-	-	-	-	-	4
06-10	-	-	1	-	-	-	-	-	-	-	-	-	1
06-11	-	-	9	-	1	-	-	-	-	-	-	-	10
06-12	-	1	-	-	-	-	-	-	-	-	-	-	1
06-13	-	1	51	-	-	-	-	1	-	-	-	-	53
06-99	-	-	9	-	-	-	-	-	-	-	-	-	9
TOTAL	0	2	93	0	1	2	0	2	0	0	0	0	100
CLASE 7													
07-01	-	-	78	-	-	1	-	-	-	-	-	1	80
07-02	-	-	10	-	-	3	-	-	-	-	-	-	13
07-03	-	-	2	-	-	-	-	-	-	-	-	-	2
07-04	-	-	1	-	-	-	-	-	-	-	-	-	1
07-05	-	-	6	-	-	-	-	-	-	-	1	-	7
07-07	-	-	4	-	-	-	-	-	-	-	-	-	4
07-08	-	-	1	-	-	-	-	-	-	-	-	-	1
07-09	-	-	1	-	-	-	-	-	-	-	-	-	1
07-99	-	-	6	-	-	-	-	-	-	-	-	-	6
TOTAL	0	0	109	0	0	4	0	0	0	0	1	1	115

(Ver Clasificación Internacional para modelos y dibujos industriales, pag. 14 a 26)

Tabla IV.1.1.d DIBUJOS INDUSTRIALES EN VIGOR POR LA CLASIFICACION INTERNACIONAL DE LOCARNO Y PAIS DE ORIGEN, AL 31/12/2009

PAIS →	AT	DE	ES	FR	GB	IT	JP	NL	PT	SE	US	OTROS	TOTAL
CLASE Y SUBCLASE													
CLASE 8													
08-03	-	-	1	-	-	-	-	-	-	-	-	-	1
08-06	-	-	1	-	-	-	-	-	-	1	-	-	2
08-08	-	-	4	-	-	-	-	-	-	-	-	-	4
08-99	-	-	3	-	-	-	-	-	-	-	-	-	3
TOTAL	0	0	9	0	0	0	0	0	0	1	0	0	10
CLASE 9													
09-01	-	-	166	-	1	-	-	-	1	-	1	2	171
09-02	-	-	1	-	-	-	-	-	-	-	-	-	1
09-03	-	-	138	-	1	1	2	6	-	-	3	5	156
09-05	-	2	63	-	1	2	-	-	-	-	-	-	68
09-06	-	-	4	-	-	-	-	-	-	-	-	-	4
09-07	-	-	10	-	-	-	-	-	-	-	-	-	10
09-08	-	-	2	-	-	-	-	-	-	-	-	-	2
09-09	-	-	5	-	-	-	-	-	-	-	-	-	5
09-99	-	-	1	-	-	-	-	-	-	-	-	-	1
TOTAL	0	2	390	0	3	3	2	6	1	0	4	7	418
CLASE 10													
10-01	-	-	4	-	-	-	-	-	-	-	-	-	4
10-02	-	-	2	-	-	-	-	-	-	-	-	-	2
10-03	-	-	1	-	-	-	-	-	-	-	-	-	1
10-04	-	-	2	-	1	-	-	-	-	-	1	-	4
10-05	-	-	3	-	-	-	-	-	-	-	-	-	3
10-06	-	-	8	-	-	-	-	-	-	-	-	1	9
10-07	-	-	4	-	-	1	-	-	-	-	-	-	5
10-99	-	-	-	-	1	-	-	-	-	-	-	-	1
TOTAL	0	0	24	0	2	1	0	0	0	0	1	1	29
CLASE 11													
11-01	-	-	20	-	-	-	-	-	-	-	-	2	22
11-02	-	-	38	-	-	-	-	-	-	-	1	-	39
11-03	-	-	12	-	-	-	-	-	-	-	-	-	12
11-05	-	-	5	-	-	-	-	-	-	-	-	-	5
11-99	-	-	7	-	-	1	-	-	-	-	-	-	8
TOTAL	0	0	82	0	0	1	0	0	0	0	1	2	86
CLASE 12													
12-02	-	-	1	-	-	-	-	-	-	-	-	-	1
12-03	-	-	5	-	-	-	-	-	-	-	-	-	5
12-06	-	-	1	-	-	-	-	-	-	-	-	-	1
12-07	-	-	1	-	-	-	-	-	-	-	-	-	1
12-08	-	1	26	-	-	-	-	-	-	-	-	1	28
12-11	-	-	-	-	-	-	-	-	-	-	-	1	1
12-12	-	-	1	-	-	-	-	-	-	-	-	-	1
12-15	-	-	2	-	-	-	-	-	-	-	-	-	2
TOTAL	0	1	37	0	0	0	0	0	0	0	0	2	40
CLASE 13													
13-02	-	-	1	-	-	-	-	-	-	-	-	-	1
13-03	-	-	3	-	-	-	-	-	-	-	-	-	3
13-99	-	-	1	-	-	-	-	-	-	-	-	-	1
TOTAL	0	0	5	0	0	0	0	0	0	0	0	0	5

(Ver Clasificación Internacional para modelos y dibujos industriales, pag. 14 a 26)

**Tabla IV.1.1.d DIBUJOS INDUSTRIALES EN VIGOR POR LA CLASIFICACION INTERNACIONAL DE LOCARNO
Y PAIS DE ORIGEN, AL 31/12/2009**

PAIS →	AT	DE	ES	FR	GB	IT	JP	NL	PT	SE	US	OTROS	TOTAL
CLASE Y SUBCLASE													
CLASE 14													
14-02	-	-	18	-	-	-	-	-	-	1	-	-	19
14-03	-	-	9	-	-	-	-	-	-	-	2	-	11
14-99	-	-	38	-	1	-	-	-	-	-	1	-	40
TOTAL	0	0	65	0	1	0	0	0	0	1	3	0	70
CLASE 15													
15-03	-	-	1	-	-	-	-	-	-	-	-	-	1
15-04	-	-	2	-	-	-	-	-	-	-	-	-	2
15-05	-	-	1	-	-	-	-	-	-	-	-	-	1
15-07	-	-	5	-	-	1	-	-	-	-	-	-	6
15-08	-	-	1	-	-	-	-	-	-	-	-	-	1
15-09	-	-	1	-	-	-	-	-	-	-	-	-	1
15-99	-	-	1	-	-	-	-	-	-	-	-	-	1
TOTAL	0	0	12	0	0	1	0	0	0	0	0	0	13
CLASE 16													
16-05	-	-	2	-	-	-	-	-	-	-	-	-	2
16-06	-	-	2	-	-	-	-	-	-	-	-	-	2
16-99	-	-	5	-	-	-	-	-	-	-	-	-	5
TOTAL	0	0	9	0	0	0	0	0	0	0	0	0	9
CLASE 17													
17-01	-	-	2	-	-	-	-	-	-	-	-	-	2
17-03	-	-	1	-	-	-	-	-	-	-	-	-	1
17-04	-	-	2	-	-	-	-	-	-	-	-	-	2
TOTAL	0	0	5	0	0	0	0	0	0	0	0	0	5
CLASE 18													
18-01	-	-	2	-	-	-	-	-	-	-	-	-	2
18-03	-	-	27	-	-	2	-	-	-	-	-	-	29
TOTAL	0	0	29	0	0	2	0	0	0	0	0	0	31
CLASE 19													
19-01	1	-	73	1	1	-	-	-	-	-	2	-	78
19-02	-	-	12	-	-	-	-	-	-	-	-	-	12
19-03	-	-	6	-	-	-	-	-	-	-	-	-	6
19-04	-	-	88	-	-	-	-	-	-	-	1	-	89
19-05	-	-	2	-	-	-	-	-	-	-	-	-	2
19-06	-	-	11	-	-	-	-	-	-	-	-	-	11
19-07	-	-	10	-	-	-	-	1	-	-	-	-	11
19-08	-	1	1.220	1	2	1	-	2	-	-	4	14	1.245
19-99	-	-	14	-	-	-	-	-	-	-	-	-	14
TOTAL	1	1	1.436	2	3	1	0	3	0	0	7	14	1.468
CLASE 20													
20-01	-	-	1	-	-	-	-	-	-	-	-	-	1
20-02	-	-	9	-	-	-	-	-	-	-	-	-	9
20-03	-	-	48	-	-	-	-	-	-	-	-	-	48
20-99	-	-	82	-	-	-	-	-	-	-	-	-	82
TOTAL	0	0	140	0	0	0	0	0	0	0	0	0	140
CLASE 21													
21-01	1	-	198	-	2	-	-	-	-	1	1	2	205
21-02	-	1	22	-	1	1	-	1	-	-	-	2	28
21-03	-	7	107	-	11	-	-	-	-	-	-	-	125
TOTAL	1	8	327	0	14	1	0	1	0	1	1	4	358

(Ver Clasificación Internacional para modelos y dibujos industriales, pag. 14 a 26)

Tabla IV.1.1.d DIBUJOS INDUSTRIALES EN VIGOR POR LA CLASIFICACION INTERNACIONAL DE LOCARNO Y PAIS DE ORIGEN, AL 31/12/2009

PAIS →	AT	DE	ES	FR	GB	IT	JP	NL	PT	SE	US	OTROS	TOTAL
CLASE Y SUBCLASE													
CLASE 22													
22-02	-	-	3	-	-	-	-	-	-	-	-	-	3
22-05	-	-	1	-	-	-	-	-	-	-	-	-	1
22-06	-	-	1	-	-	-	-	-	-	-	-	-	1
TOTAL	0	0	5	0	0	0	0	0	0	0	0	0	5
CLASE 23													
23-01	2	-	4	-	-	-	-	-	-	-	-	1	7
23-02	-	-	9	-	-	-	-	-	-	-	-	-	9
23-03	-	-	6	-	-	-	-	-	-	-	-	-	6
23-04	-	1	-	-	-	-	-	-	-	-	-	-	1
TOTAL	2	1	19	0	0	0	0	0	0	0	0	1	23
CLASE 24													
24-02	-	-	1	-	-	-	-	-	-	-	-	-	1
24-04	-	-	8	-	-	-	-	-	-	-	6	2	16
24-99	-	-	-	-	-	-	-	-	-	-	-	2	2
TOTAL	0	0	9	0	0	0	0	0	0	0	6	4	19
CLASE 25													
25-01	-	-	70	-	-	2	-	-	-	-	-	-	72
25-02	-	-	51	-	-	-	-	-	-	-	-	1	52
25-03	-	-	23	-	-	-	-	-	-	-	-	-	23
25-99	-	-	3	-	-	-	-	-	-	1	-	-	4
TOTAL	0	0	147	0	0	2	0	0	0	1	0	1	151
CLASE 26													
26-02	-	-	-	-	-	-	-	-	-	-	1	-	1
26-03	-	-	1	-	-	-	-	-	-	-	-	-	1
26-05	-	-	4	-	-	-	-	-	-	-	-	-	4
TOTAL	0	0	5	0	0	0	0	0	0	0	1	0	6
CLASE 27													
27-04	-	-	3	-	-	-	-	-	-	-	-	-	3
TOTAL	0	0	3	0	0	0	0	0	0	0	0	0	3
CLASE 28													
28-02	-	-	2	-	-	-	-	-	-	-	-	-	2
28-03	-	-	1	-	-	-	-	-	-	-	-	-	1
TOTAL	0	0	3	0	0	0	0	0	0	0	0	0	3
CLASE 30													
30-01	-	-	1	-	-	-	-	-	-	-	-	-	1
30-02	-	-	1	-	-	-	-	-	-	-	-	-	1
30-06	-	-	1	-	-	-	-	-	-	-	-	-	1
30-08	-	-	1	-	-	-	-	-	-	-	-	-	1
30-99	-	-	-	-	-	1	-	-	-	-	-	-	1
TOTAL	0	0	4	0	0	1	0	0	0	0	0	0	5
CLASE 99													
99	-	-	23	-	-	-	-	-	-	-	-	-	23
99-00	-	-	8	-	-	-	-	-	-	-	-	1	9
TOTAL	0	0	31	0	0	0	0	0	0	0	0	1	32
Sin Clasificar	-	1	782	4	4	1	-	1	-	-	13	5	811
TOTALES	4	21	5.128	9	41	41	4	13	4	5	166	56	5.492

(Ver Clasificación Internacional para modelos y dibujos industriales, pag. 14 a 26)

Tabla IV.1.2.a INTERPOSICIONES Y RESOLUCIONES DE RECURSOS DE MODELOS INDUSTRIALES, 2000-2009

AÑOS	INTERPOSICIONES	▲ (+/-) ANUAL	RESOLUCIONES	▲ (+/-) ANUAL
2000	118	-17,48%	103	56,06%
2001	180	52,54%	120	16,50%
2002	152	-15,56%	73	-39,17%
2003	82	-46,05%	120	64,38%
2004	100	21,95%	152	26,67%
2005	32	-68,00%	110	-27,63%
2006	2	-93,75%	41	-62,73%
2007	0	-100%	11	-73,17%
2008	10	100%	1	-90,91%
2009	2	-80%	11	1000,00%

Gráfico IV.1.2.a

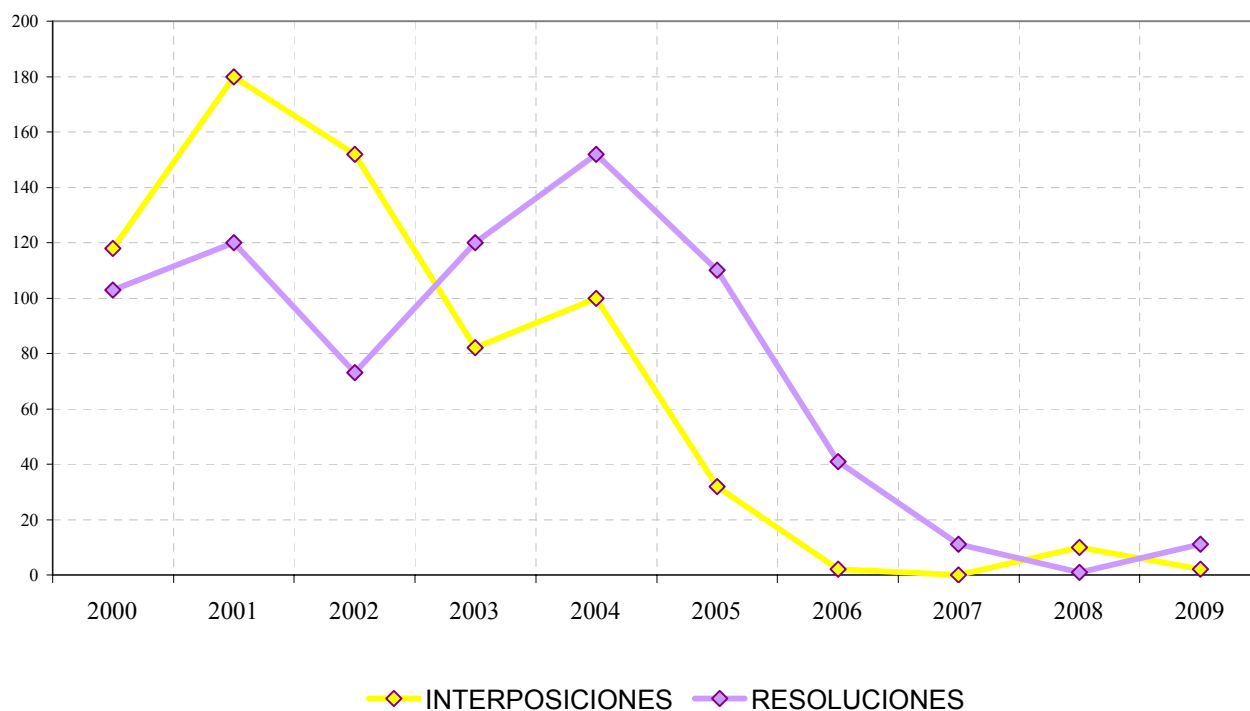
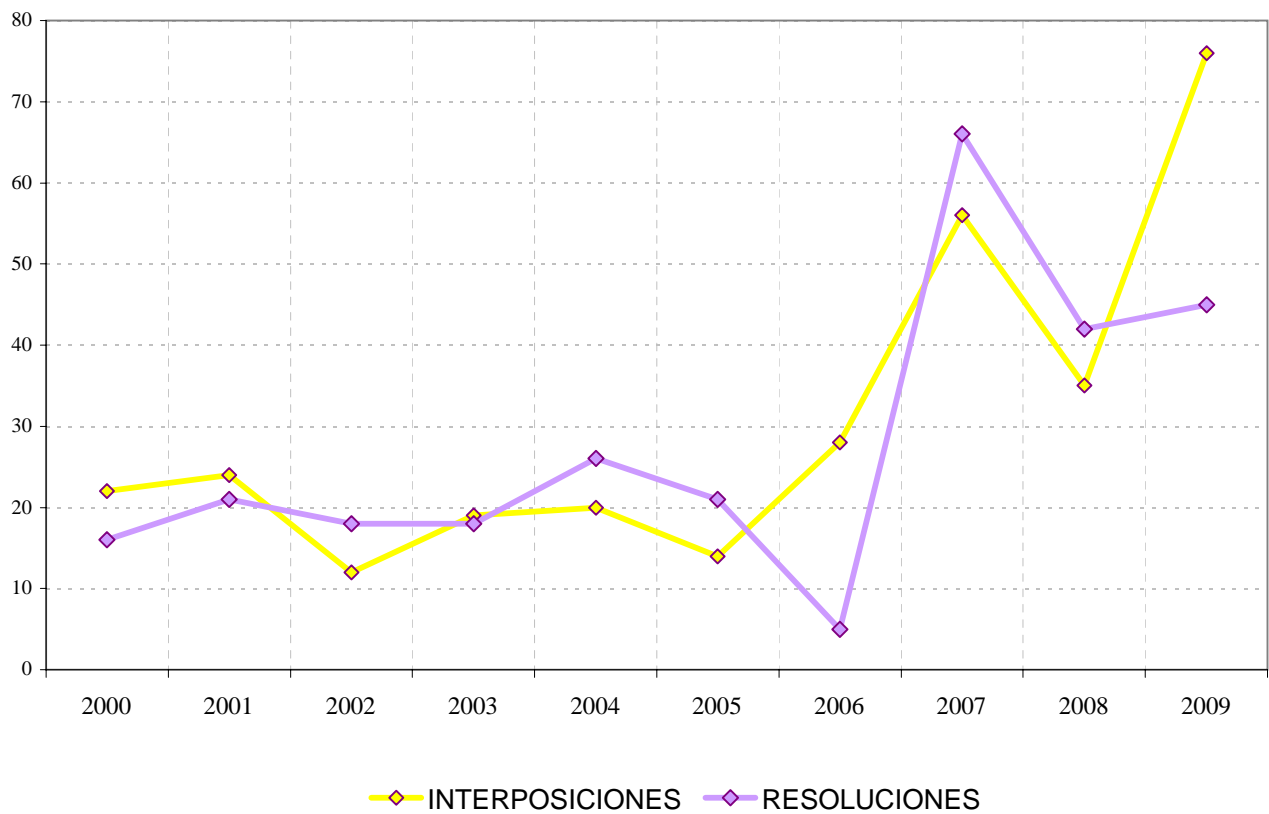


Tabla IV.1.2.b INTERPOSICIONES Y RESOLUCIONES DE RECURSOS DE DIBUJOS INDUSTRIALES, 2000-2009

AÑOS	INTERPOSICIONES	▲ (+/-) ANUAL	RESOLUCIONES	▲ (+/-) ANUAL
2000	22	-37,14%	16	45,45%
2001	24	9,09%	21	31,25%
2002	12	-50%	18	-14,29%
2003	19	58,33%	18	0%
2004	20	5,26%	26	44%
2005	14	-30,00%	21	-19%
2006	28	100,00%	5	-76%
2007	56	100,00%	66	1220%
2008	35	-37,50%	42	-36%
2009	76	117,14%	45	7%

Gráfico IV.1.2.b



SUMARIO

IV.2 Rótulos de Establecimiento en Vigor

Tabla IV.2.a	Rótulos de Establecimiento en vigor, por países de origen al 31/12/2009	342
Tabla IV.2.b	Rótulos de Establecimiento en vigor, por CC.AA. y provincias al 31/12/2009	343
	. Gráfico IV.2.b	345

Nota: A partir de la entrada en vigor de la Ley 17/2001, de la Ley de Marcas el 31 de julio de 2002, desaparece la modalidad de Rótulo de Establecimiento.

Hasta que la vida administrativa de los Rótulos de Establecimiento no se termine, se seguirán publicando las tablas correspondientes a esta modalidad.

Tabla IV.2.a ROTULOS DE ESTABLECIMIENTO EN VIGOR, POR PAÍSES DE ORIGEN AL 31/12/2009

CÓDIGO	PAÍS DE ORIGEN	RÓTULOS DE ESTABLECIMIENTO
AD	Andorra	3
AN	Antillas Neerlandesas	2
AR	Argentina	1
BB	Barbados	1
BM	Bermuda	1
BS	Bahamas	1
CA	Canadá	2
CH	Suiza	8
CO	Colombia	1
DE	Alemania	18
EE	Estonia	1
ES	España	18.652
FR	Francia	15
GB	Reino Unido	14
HU	Hungría	3
IN	India	0
IT	Italia	7
JP	Japón	3
LI	Liechtenstein	1
LU	Luxemburgo	2
NL	Países Bajos	8
PT	Portugal	30
SE	Suecia	5
SG	Singapur	1
US	Estados Unidos de América	36
ZZ	Otros	201
TOTAL		19.017

Nota : Los registros en vigor cubren las solicitudes y las renovaciones realizadas desde 1979 hasta el 31-12-09

**Tabla IV.2.b RÓTULOS DE ESTABLECIMIENTO EN VIGOR POR CC.AA. Y PROVINCIAS
AL 31/12/2009**

COMUNIDADES / PROVINCIAS	RÓTULOS DE ESTABLECIMIENTO
ANDALUCIA	
Almería	77
Cádiz	157
Córdoba	128
Granada	186
Huelva	40
Jaén	44
Málaga	463
Sevilla	419
TOTAL	1.514
ARAGON	
Huesca	37
Teruel	10
Zaragoza	540
TOTAL	587
ASTURIAS, PRINCIPADO DE	
Asturias	274
TOTAL	274
BALEARES, ISLAS	
Baleares	3.764
TOTAL	3.764
CANARIAS	
Palmas, Las	615
Tenerife	338
TOTAL	953
CANTABRIA	
Santander	177
TOTAL	177
CASTILLA LA MANCHA	
Albacete	50
Ciudad Real	40
Cuenca	18
Guadalajara	25
Toledo	79
TOTAL	212
CASTILLA LEON	
Avila	30
Burgos	91
León	95
Palencia	21
Salamanca	77
Segovia	32
Soria	9
Valladolid	137
Zamora	12
TOTAL	504

**Tabla IV.2.b RÓTULOS DE ESTABLECIMIENTO EN VIGOR POR CC.AA. Y PROVINCIAS
AL 31/12/2009**

COMUNIDADES / PROVINCIAS	RÓTULOS DE ESTABLECIMIENTO
CATALUÑA	
Barcelona	2.944
Gerona	222
Lérida	57
Tarragona	161
TOTAL	3.384
COMUNIDAD VALENCIANA	
Alicante	471
Castellón	100
Valencia	528
TOTAL	1.099
EXTREMADURA	
Badajoz	55
Cáceres	34
TOTAL	89
GALICIA	
Coruña, La	366
Lugo	39
Orense	58
Pontevedra	144
TOTAL	607
MADRID, COMUNIDAD DE	
Madrid	3.931
TOTAL	3.931
MURCIA, REGION DE	
Murcia	187
TOTAL	187
NAVARRA, COMUNIDAD FORAL	
Navarra	177
TOTAL	177
PAIS VASCO	
Alava	177
Guipúzcoa	480
Vizcaya	403
TOTAL	1.060
RIOJA, LA	
Logroño	97
TOTAL	97
CEUTA	
	25
MELILLA	
	11
TOTAL	36
No Consta	
TOTAL PARCIAL	18.652
EXTRANJEROS	365
TOTAL DE TOTALES	19.017

Nota: Los registros en vigor cubren las solicitudes y las renovaciones realizadas desde 1979 hasta el 31-12-09

Gráfico IV.2.b ROTULOS DE ESTABLECIMIENTO EN VIGOR POR CC.AA., AL 31/12/2009

