



A. Balance

Nº CTAS.	ACTIVO	NOTAS EN MEMORIA	EJ. N	EJ. N-1	Nº CTAS.	PATRIMONIO NETO Y PASIVO	NOTAS EN MEMORIA	EJ. N	EJ. N-1
	<b>A) Activo no corriente</b>		122.905.822,59	125.808.205,99		<b>A) Patrimonio neto</b>		246.063.282,73	227.628.052,39
	<b>I. Inmovilizado intangible</b>		8.763.991,08	10.117.267,10	<b>100</b>	<b>I. Patrimonio aportado</b>		19.487.986,58	19.487.986,58
<b>200, 201, (2800), (2801)</b>	1. Inversión en investigación y desarrollo		0,00	0,00		<b>II. Patrimonio generado</b>		226.575.296,15	208.140.065,81
<b>203 (2803) (2903)</b>	2. Propiedad industrial e intelectual		0,00	0,00	<b>120</b>	1. Resultados de ejercicios anteriores		208.140.065,81	196.246.578,53
<b>206 (2806) (2906)</b>	3. Aplicaciones informáticas		5.878.784,76	6.291.813,29	<b>129</b>	2. Resultados de ejercicio		18.435.230,34	11.893.487,28
<b>207 (2807) (2907)</b>	4 Inversiones sobre activos utilizados en régimen de arrendamiento o cedidos		0,00	0,00	<b>11</b>	3. Reservas		0,00	0,00
<b>208, 209 (2809) (2909)</b>	5. Otro inmovilizado intangible		2.885.206,32	3.825.453,81		<b>III. Ajustes por cambio de valor</b>		0,00	0,00
	<b>II. Inmovilizado material</b>		114.134.055,29	115.681.704,18	<b>136</b>	1. Inmovilizado no financiero		0,00	0,00
<b>210 (2810) (2910) (2990)</b>	1. Terrenos		44.761.148,06	44.761.148,06	<b>133</b>	2. Activos financieros disponibles para la venta		0,00	0,00
<b>211 (2811) (2911) (2991)</b>	2. Construcciones		66.115.219,89	67.018.268,87	<b>134</b>	3. Operaciones de cobertura		0,00	0,00
<b>212 (2812) (2912) (2992)</b>	3. Infraestructuras		0,00	0,00	<b>130, 131, 132</b>	<b>IV. Otros incrementos patrimoniales pendientes de imputación a resultados</b>		0,00	0,00
<b>213 (2813) (2913) (2993)</b>	4. Bienes del patrimonio histórico		95.499,40	95.499,40		<b>B) Pasivo no corriente</b>		0,00	0,00
<b>214, 215, 216, 217, 218, 219, (2814) (2815) (2816) (2817) (2818) (2819) (2914) (2915) (2916) (2917) (2918) (2919) (2999)</b>	5. Otro inmovilizado material		3.162.187,94	3.806.787,85	<b>14</b>	<b>I. Provisiones a largo plazo</b>		0,00	0,00
<b>2300, 2310, 232, 233, 234, 235, 237, 2390</b>	6. Inmovilizado en curso y anticipos		0,00	0,00		<b>II. Deudas a largo plazo</b>		0,00	0,00
	<b>III. Inversiones inmobiliarias</b>		0,00	0,00	<b>15</b>	1. Obligaciones y otros valores negociables		0,00	0,00
<b>220 (2820) (2920)</b>	1. Terrenos		0,00	0,00	<b>170, 177</b>	2. Deudas con entidades de crédito		0,00	0,00
<b>221 (2821) (2921)</b>	2. Construcciones		0,00	0,00	<b>176</b>	3. Derivados financieros		0,00	0,00
<b>2301, 2311, 2391</b>	3. Inversiones inmobiliarias en curso y anticipos		0,00	0,00	<b>171, 172, 173, 178, 180, 185</b>	4. Otras deudas		0,00	0,00
	<b>IV. Inversiones financieras a largo plazo en entidades del grupo, multigrupo y asociadas</b>		0,00	0,00	<b>174</b>	5. Acreedores por arrendamiento financiero a largo plazo		0,00	0,00
<b>2400 (2930)</b>	1. Inversiones financieras en patrimonio de entidades de derecho público		0,00	0,00	<b>16</b>	<b>III. Deudas con entidades del grupo, multigrupo y asociadas a largo plazo</b>		0,00	0,00
<b>2401, 2402,</b>	2. Inversiones financieras en patrimonio de sociedades mercantiles		0,00	0,00		<b>IV. Acreedores y otras cuentas a pagar a largo plazo</b>		0,00	0,00



A. Balance

Nº CTAS.	ACTIVO	NOTAS EN MEMORIA	EJ. N	EJ. N-1	Nº CTAS.	PATRIMONIO NETO Y PASIVO	NOTAS EN MEMORIA	EJ. N	EJ. N-1
<b>2403 (248)</b> <b>(2931)</b>									
<b>241, 242, 245,</b> <b>(294) (295)</b>	3. Créditos y valores representativos de deuda		0,00	0,00	<b>186</b>	<b>V. Ajustes por periodificación a largo plazo</b>		0,00	0,00
<b>246, 247</b>	4. Otras inversiones		0,00	0,00		<b>C) Pasivo Corriente</b>		6.932.778,30	6.767.545,99
	<b>V. Inversiones financieras a largo plazo</b>		<b>7.776,22</b>	<b>9.234,71</b>	<b>58</b>	<b>I. Provisiones a corto plazo</b>		<b>716.000,00</b>	<b>700.000,00</b>
<b>250, (259) (296)</b>	1. Inversiones financieras en patrimonio		0,00	0,00		<b>II. Deudas a corto plazo</b>		0,00	81.100,03
<b>251, 252, 254,</b> <b>256, 257 (297)</b> <b>(298)</b>	2. Crédito y valores representativos de deuda		<b>7.776,22</b>	<b>9.234,71</b>	<b>50</b>	1. Obligaciones y otros valores negociables		0,00	0,00
<b>253</b>	3. Derivados financieros		0,00	0,00	<b>520, 527</b>	2. Deuda con entidades de crédito		0,00	0,00
<b>258, 26</b>	4. Otras inversiones financieras		0,00	0,00	<b>526</b>	3. Derivados financieros		0,00	0,00
<b>2521 (2981)</b>	<b>VI. Deudores y otras cuentas a cobrar a largo plazo</b>		0,00	0,00	<b>4003, 521, 522,</b> <b>523, 528, 560,</b> <b>561</b>	4. Otras deudas		0,00	81.100,03
	<b>B) Activo corriente</b>		<b>130.090.238,44</b>	<b>108.587.392,39</b>	<b>524</b>	5. Acreedores por arrendamiento financiero a corto plazo		0,00	0,00
<b>38 (398)</b>	<b>I. Activos en estado de venta</b>		0,00	0,00	<b>4002, 51</b>	<b>III. Deudas con entidades del grupo, multigrupo y asociadas a corto plazo</b>		0,00	0,00
	<b>II. Existencias</b>		0,00	0,00		<b>IV. Acreedores y otras cuentas a pagar</b>		<b>6.216.778,30</b>	<b>5.986.445,96</b>
<b>37 (397)</b>	1. Activos construidos o adquiridos para otras entidades		0,00	0,00	<b>4000, 401, 405,</b> <b>406</b>	1. Acreedores por operaciones de gestión		95.939,85	18.156,32
<b>30, 35, (390)</b> <b>(395)</b>	2. Mercaderías y productos terminados		0,00	0,00	<b>4001, 41, 550,</b> <b>554, 559, 5586</b>	2. Otras cuentas a pagar		5.555.338,62	5.391.513,85
<b>31, 32, 33, 34,</b> <b>36, (391) (392)</b> <b>(393) (394) (396)</b>	3. Aprovisionamientos y otros		0,00	0,00	<b>47</b>	3. Administraciones públicas		565.499,83	576.775,79
	<b>III. Deudores y otras cuentas a cobrar</b>		<b>2.054.185,26</b>	<b>2.624.196,24</b>	<b>452, 453, 456</b>	4. Acreedores por administración de recursos por cuenta de otros entes públicos		0,00	0,00
<b>4300, 431, 435,</b> <b>436, 4430 (4900)</b>	1. Deudores por operaciones de gestión		1.977.001,41	2.493.863,07	<b>485, 568</b>	<b>V. Ajustes por periodificación</b>		0,00	0,00
<b>4301, 4431, 440,</b> <b>441, 442, 445,</b> <b>446, 447, 449,</b> <b>(4901), 550, 555,</b> <b>5580, 5581,</b> <b>5584, 5585</b>	2. Otras cuentas a cobrar		77.183,85	130.333,17					
<b>47</b>	3. Administraciones públicas		0,00	0,00					
<b>450, 455, 456</b>	4. Deudores por administración de recursos por cuenta de otros entes públicos		0,00	0,00					
	<b>IV. Inversiones financieras a corto plazo en entidades del grupo, multigrupo y asociadas</b>		0,00	105.036.715,35					
<b>530, (539) (593)</b>	1. Inversiones financieras en patrimonio de sociedades mercantiles		0,00	0,00					
<b>4302, 4432,</b> <b>(4902), 531, 532,</b>	2. Créditos y valores representativos de deuda		0,00	105.036.715,35					



A. Balance

Nº CTAS.	ACTIVO	NOTAS EN MEMORIA	EJ. N	EJ. N-1	Nº CTAS.	PATRIMONIO NETO Y PASIVO	NOTAS EN MEMORIA	EJ. N	EJ. N-1
535, (594), (595)									
536, 537, 538	3. Otras inversiones		0,00	0,00					
	<b>V. Inversiones financieras a corto plazo</b>		11.358,28	11.338,79					
540 (549) (596)	1. Inversiones financieras en patrimonio		0,00	0,00					
4303, 4433, (4903), 541, 542, 544, 546, 547 (597) (598)	2. Créditos y valores representativos de deuda		11.358,28	11.338,79					
543	3. Derivados financieros		0,00	0,00					
545, 548, 565, 566	4. Otras inversiones financieras		0,00	0,00					
480, 567	<b>VI. Ajustes por periodificación</b>		6.151,55	200.088,36					
	<b>VII.Efectivo y otros activos líquidos equivalentes</b>		128.018.543,35	715.053,65					
577	1. Otros activos líquidos equivalentes		0,00	0,00					
556, 570, 571, 5721, 573, 575, 576	2. Tesorería		128.018.543,35	715.053,65					
<b>TOTAL ACTIVO (A+B)</b>			252.996.061,03	234.395.598,38	<b>TOTAL PATRIMONIO NETO Y PASIVO (A+B+C)</b>			252.996.061,03	234.395.598,38



Nº CTAS.		NOTAS EN MEMORIA	EJ. N	EJ. N-1
	<b>1. Ingresos tributarios y cotizaciones sociales</b>		52.265.278,14	50.741.689,14
720, 721, 722, 723, 724, 725, 726, 727, 728, 73	a) Impuestos		0,00	0,00
740, 742	b) Tasas		52.265.278,14	50.741.689,14
744	c) Otros ingresos tributarios		0,00	0,00
729	d) Cotizaciones sociales		0,00	0,00
	<b>2. Transferencias y subvenciones recibidas</b>		1.278.879,36	1.054.753,71
	a) Del ejercicio		1.278.879,36	1.054.753,71
751	a.1) subvenciones recibidas para financiar gastos del ejercicio		540.481,44	404.739,18
750	a.2) transferencias		738.397,92	650.014,53
752	a.3) subvenciones recibidas para la cancelación de pasivos que no supongan financiación específica de un elemento patrimonial		0,00	0,00
7530	b) Imputación de subvenciones para el inmovilizado no financiero		0,00	0,00
754	c) Imputación de subvenciones para activos corrientes y otras		0,00	0,00
	<b>3. Ventas netas y prestaciones de servicios</b>		170.473,45	167.309,64
700, 701, 702, 703, 704, (706), (708), (709)	a) Ventas netas		0,00	0,00
741, 705	b) Prestación de servicios		170.473,45	167.309,64
707	c) Imputación de ingresos por activos construidos o adquiridos para otras entidades		0,00	0,00
71*, 7930, 7937, (6930), (6937)	<b>4. Variación de existencias de productos terminados y en curso de fabricación y deterioro de valor</b>		0,00	0,00
780, 781, 782, 783	<b>5. Trabajos realizados por la entidad para su inmovilizado</b>		0,00	0,00
776, 777	<b>6. Otros ingresos de gestión ordinaria</b>		8.938,17	13.738,94
795	<b>7. Excesos de provisiones</b>		700.000,00	900.000,00
	<b>A) TOTAL INGRESOS DE GESTIÓN ORDINARIA (1+2+3+4+5+6+7)</b>		54.423.569,12	52.877.491,43
	<b>8. Gastos de personal</b>		-21.285.918,84	-21.363.185,12
(640), (641)	a) Sueldos, salarios y asimilados		-18.026.912,23	-18.137.604,84
(642), (643), (644), (645)	b) Cargas sociales		-3.259.006,61	-3.225.580,28
(65)	<b>9. Transferencias y subvenciones concedidas</b>		-1.028.880,22	-5.095.178,58
	<b>10. Aprovisionamientos</b>		0,00	0,00
(600), (601), (602), (605), (607), 606, 608, 609, 61*	a) Consumo de mercaderías y otros aprovisionamientos		0,00	0,00
(6931), (6932), (6933), 7931, 7932, 7933	b) Deterioro de valor de mercaderías, materias primas y otros aprovisionamientos		0,00	0,00
	<b>11. Otros gastos de gestión ordinaria</b>		-7.464.010,96	-7.509.946,31
(62)	a) Suministros y otros servicios exteriores		-5.837.809,43	-5.986.280,21
(63)	b) Tributos		-910.201,53	-823.666,10
(676)	c) Otros		-716.000,00	-700.000,00
(68)	<b>12. Amortización del inmovilizado</b>		-6.218.336,75	-6.895.013,72
	<b>B) TOTAL DE GASTOS DE GESTIÓN ORDINARIA (8+9+10+11+12)</b>		-35.997.146,77	-40.863.323,73
	<b>I Resultado (Ahorro o desahorro) de la gestión ordinaria (A+B)</b>		18.426.422,35	12.014.167,70
	<b>13. Deterioro de valor y resultados por enajenación del inmovilizado no financiero y activos en estado de venta</b>		-2.708,55	-19.399,09
(690), (691), (692), (6938), 790, 791, 792, 799, 7938	a) Deterioro de valor		0,00	0,00
770, 771, 772, 774, (670), (671), (672), (674)	b) Bajas y enajenaciones		-2.708,55	-19.399,09
7531	c) Imputación de subvenciones para el inmovilizado no financiero		0,00	0,00
	<b>14. Otras partidas no ordinarias</b>		11.497,33	-67.513,73
773, 778	a) Ingresos		11.497,33	13.908,67
(678)	b) Gastos		0,00	-81.422,40
	<b>II Resultado de las operaciones no financieras (I +13+14)</b>		18.435.211,13	11.927.254,88
	<b>15. Ingresos financieros</b>		19,21	185,64
	a) De participaciones en instrumentos de patrimonio		0,00	0,00
7630	a.1) En entidades del grupo, multigrupo y asociadas		0,00	0,00
760	a.2) En otras entidades		0,00	0,00
	b) De valores negociables y de créditos del activo inmovilizado		19,21	185,64
7631, 7632	b.1) En entidades del grupo, multigrupo y asociadas		0,00	0,00
761, 762, 769, 76454, (66454)	b.2) Otros		19,21	185,64
	<b>16. Gastos financieros</b>		0,00	0,00



**B. Cuenta del resultado económico patrimonial**

Nº CTAS.		NOTAS EN MEMORIA	EJ. N	EJ. N-1
(663)	a) Por deudas con entidades del grupo, multigrupo y asociadas		0,00	0,00
(660), (661), (662), (669), 76451, (66451)	b) Otros		0,00	0,00
784, 785, 786, 787	<b>17. Gastos financieros imputados al activo</b>		0,00	0,00
	<b>18. Variación del valor razonable en activos y pasivos financieros</b>		0,00	0,00
7646, (6646), 76459, (66459)	a) Derivados financieros		0,00	0,00
7640, 7642, 76452, 76453, (6640), (6642), (66452), (66453)	b) Otros activos y pasivos a valor razonable con imputación en resultados		0,00	0,00
7641, (6641)	c) Imputación al resultado del ejercicio por activos financieros disponibles para la venta		0,00	0,00
768, (668)	<b>19. Diferencias de cambio</b>		0,00	0,00
	<b>20. Deterioro de valor, bajas y enajenaciones de activos y pasivos financieros</b>		0,00	0,00
7960, 7961, 7965, 766, (6960), (6961), (6965), (666), 7970, (6970), (6670)	a) De entidades del grupo, multigrupo y asociadas		0,00	0,00
765, 7966, 7971, (665), (6671), (6962), (6966), (6971)	b) Otros		0,00	0,00
755, 756	<b>21. Subvenciones para la financiación de operaciones financieras</b>		0,00	0,00
	<b>III Resultado de las operaciones financieras (15+16+17+18+19+20+21)</b>		19,21	185,64
	<b>IV Resultado (Ahorro o desahorro) neto del ejercicio (II + III)</b>		18.435.230,34	11.927.440,52
	<b>(+-) Ajustes en la cuenta del resultado del ejercicio anterior</b>			-33.953,24
	<b>Resultado del ejercicio anterior ajustado</b>			11.893.487,28



C.1. Estado de cambios en el patrimonio neto. Estado total de cambios en el patrimonio neto

	NOTAS EN MEMORIA	I. Patrimonio aportado	II. Patrimonio generado	III. Ajustes por cambio de valor	IV. Otros incrementos patrimoniales	TOTAL
<b>A. PATRIMONIO NETO AL FINAL DEL EJERCICIO N-1</b>		19.487.986,58	208.174.019,05	0,00	0,00	227.662.005,63
<b>B. AJUSTES POR CAMBIOS DE CRITERIOS CONTABLES Y CORRECCIÓN DE ERRORES</b>		0,00	-33.953,24	0,00	0,00	-33.953,24
<b>C. PATRIMONIO NETO INICIAL AJUSTADO DEL EJERCICIO N (A+B)</b>		19.487.986,58	208.140.065,81	0,00	0,00	227.628.052,39
<b>D. VARIACIONES DEL PATRIMONIO NETO EJERCICIO N</b>		0,00	18.435.230,34	0,00	0,00	18.435.230,34
1. Ingresos y gastos reconocidos en el ejercicio		0,00	18.435.230,34	0,00	0,00	18.435.230,34
2. Operaciones con la entidad o entidades propietarias		0,00	0,00	0,00	0,00	0,00
3. Otras variaciones del patrimonio neto		0,00	0,00	0,00	0,00	0,00
<b>E. PATRIMONIO NETO AL FINAL DEL EJERCICIO N (C+D)</b>		19.487.986,58	226.575.296,15	0,00	0,00	246.063.282,73



Nº CTAS.		NOTAS EN MEMORIA	EJ. N	EJ. N-1
129	I. Resultado económico patrimonial		18.435.230,34	11.893.487,28
	II. Ingresos y gastos reconocidos directamente en el patrimonio neto:			
	1. Inmovilizado no financiero		0,00	0,00
920	1.1 Ingresos		0,00	0,00
(820), (821) (822)	1.2 Gastos		0,00	0,00
	2. Activos y pasivos financieros		0,00	0,00
900, 991	2.1 Ingresos		0,00	0,00
(800), (891)	2.2 Gastos		0,00	0,00
	3. Coberturas contables		0,00	0,00
910	3.1 Ingresos		0,00	0,00
(810)	3.2 Gastos		0,00	0,00
94	4. Otros incrementos patrimoniales		0,00	0,00
	Total (1+2+3+4)		0,00	0,00
	III. Transferencias a la cuenta del resultado económico patrimonial o al valor inicial de la partida cubierta:			
(823)	1. Inmovilizado no financiero		0,00	0,00
(802), 902, 993	2. Activos y pasivos financieros		0,00	0,00
	3. Coberturas contables		0,00	0,00
(8110) 9110	3.1 Importes transferidos a la cuenta del resultado económico patrimonial		0,00	0,00
(8111) 9111	3.2 Importes transferidos al valor inicial de la partida cubierta		0,00	0,00
(84)	4. Otros incrementos patrimoniales		0,00	0,00
	Total (1+2+3+4)		0,00	0,00
	IV. TOTAL ingresos y gastos reconocidos (I+II+III)		18.435.230,34	11.893.487,28



a) OPERACIONES PATRIMONIALES CON LA ENTIDAD O ENTIDADES PROPIETARIAS

	NOTAS EN MEMORIA	EJ. N	EJ. N-1
1. Aportación patrimonial dineraria		0,00	0,00
2. Aportación de bienes y derechos		0,00	0,00
3. Asunción y condonación de pasivos financieros		0,00	0,00
4. Otras aportaciones de la entidad o entidades propietarias		0,00	0,00
5. (-) Devolución de bienes y derechos		0,00	0,00
6. (-) Otras devoluciones a la entidad o entidades propietarias		0,00	0,00
<b>TOTAL</b>		<b>0,00</b>	<b>0,00</b>

b) OTRAS OPERACIONES CON LA ENTIDAD O ENTIDADES PROPIETARIAS

	NOTAS EN MEMORIA	EJ. N	EJ. N-1
<b>1. Ingresos y gastos reconocidos directamente en la cuenta del resultado económico patrimonial</b>			
1.1. Ingresos		1.278.879,36	1.054.753,71
1.2. Gastos		-118.924,94	-115.861,46
<b>2. Ingresos y gastos reconocidos directamente en el patrimonio neto</b>			
2.1. Ingresos		0,00	0,00
2.2. Gastos		0,00	0,00
<b>TOTAL</b>		<b>1.159.954,42</b>	<b>938.892,25</b>





	NOTAS EN MEMORIA	EJ. N	EJ. N-1
<b>I. FLUJOS DE EFECTIVO DE LAS ACTIVIDADES DE GESTIÓN</b>			
<b>A) Cobros:</b>			
1. Ingresos tributarios y cotizaciones sociales		53.861.385,36	50.729.620,49
2. Transferencias y subvenciones recibidas		52.780.889,20	49.781.056,46
3. Ventas netas y prestaciones de servicios		738.397,92	664.873,53
4. Gestión de recursos recaudados por cuenta de otros entes		171.724,05	165.198,23
5. Intereses y dividendos cobrados		0,00	0,00
6. Intereses y dividendos cobrados		19,21	190,27
6. Otros Cobros		170.354,98	118.302,00
<b>B) Pagos</b>			
7. Gastos de personal		28.134.408,17	33.117.918,08
8. Transferencias y subvenciones concedidas		21.243.526,48	21.381.578,99
9. Aprovisionamientos		1.028.880,22	5.128.827,88
10. Otros gastos de gestión		0,00	0,00
11. Gestión de recursos recaudados por cuenta de otros entes		5.826.346,72	6.573.470,41
12. Intereses pagados		0,00	0,00
13. Otros pagos		0,00	0,00
13. Otros pagos		35.654,75	34.040,80
<b>Flujos netos de efectivo por actividades de gestión (+A-B)</b>			
		25.726.977,19	17.611.702,41
<b>II. FLUJOS DE EFECTIVO DE LAS ACTIVIDADES DE INVERSIÓN</b>			
<b>C) Cobros:</b>			
1. Venta de inversiones reales		105.060.788,97	21.867,68
2. Venta de activos financieros		0,00	0,00
3. Otros cobros de las actividades de inversión		24.073,62	21.867,68
4. Unidad de actividad		105.036.715,35	0,00
4. Unidad de actividad		0,00	0,00
<b>D) Pagos:</b>			
5. Compra de inversiones reales		3.410.054,56	108.335.473,65
6. Compra de activos financieros		3.387.419,94	3.268.697,28
7. Otros pagos de las actividades de inversión		22.634,62	30.061,02
8. Unidad de actividad		0,00	105.036.715,35
8. Unidad de actividad		0,00	0,00
<b>Flujos netos de efectivo por actividades de inversión (+C-D)</b>			
		101.650.734,41	-108.313.605,97
<b>III. FLUJOS DE EFECTIVO DE LAS ACTIVIDADES DE FINANCIACIÓN</b>			
<b>E) Aumentos en el patrimonio:</b>			
1. Aportaciones de la entidad o entidades propietarias		0,00	0,00
1. Aportaciones de la entidad o entidades propietarias		0,00	0,00
<b>F) Pagos a la entidad o entidades propietarias</b>			
2. Devolución de aportaciones y reparto de resultados a la entidad o entidades propietarias		0,00	0,00
2. Devolución de aportaciones y reparto de resultados a la entidad o entidades propietarias		0,00	0,00
<b>G) Cobros por emisión de pasivos financieros:</b>			
3. Obligaciones y otros valores negociables		0,00	0,00
3. Obligaciones y otros valores negociables		0,00	0,00
4. Préstamos recibidos		0,00	0,00
4. Préstamos recibidos		0,00	0,00
5. Otras deudas		0,00	0,00
5. Otras deudas		0,00	0,00
<b>H) Pagos por reembolso de pasivos financieros:</b>			
6. Obligaciones y otros valores negociables		0,00	0,00
6. Obligaciones y otros valores negociables		0,00	0,00
7. Préstamos recibidos		0,00	0,00
7. Préstamos recibidos		0,00	0,00
8. Otras deudas		0,00	0,00
8. Otras deudas		0,00	0,00
<b>Flujos netos de efectivo por actividades de financiación (+E-F+G-H)</b>			
		0,00	0,00
<b>IV. FLUJOS DE EFECTIVO PENDIENTES DE CLASIFICACIÓN</b>			
I) Cobros pendientes de aplicación		-93.459,30	14.806,11
J) Pagos pendientes de aplicación		-19.237,40	-17.892,24
<b>Flujos netos de efectivo pendientes de clasificación (+I-J)</b>			
		-74.221,90	32.698,35
<b>V. EFECTO DE LAS VARIACIONES DE LOS TIPOS DE CAMBIO</b>			
		0,00	0,00
<b>VI. INCREMENTO/DISMINUCIÓN NETA DEL EFECTIVO Y ACTIVOS LÍQUIDOS EQUIVALENTES AL EFECTIVO (+II+III+IV+V)</b>			
		127.303.489,70	-90.669.205,21
<b>Efectivo y activos líquidos equivalentes al efectivo al inicio del ejercicio</b>			
		715.053,65	91.384.258,86
<b>Efectivo y activos líquidos equivalentes al efectivo al final del ejercicio</b>			
		128.018.543,35	715.053,65

E.I. Estado de Liquidación del presupuesto. Estado de liquidación del presupuesto de gastos

PARTIDA PRESUPUESTARIA	DESCRIPCIÓN	CRÉDITOS PRESUPUESTARIOS			GASTOS COMPROMETIDOS (4)	OBLIGACIONES RECONOCIDAS NETAS (5)	PAGOS (6)	OBLIGACIONES PENDIENTES DE PAGO A 31 DE DICIEMBRE (7=5-6)	REMANENTES DE CRÉDITO (8=3-5)
		INICIALES	MODIFICACIONES	DEFINITIVOS					
		(1)	(2)	(3=1+2)					
2016 20 000X 401	A LA ADMINISTRACION DEL ESTADO	6.000.000,00	0,00	6.000.000,00	0,00	0,00	0,00	0,00	6.000.000,00
2016 20 000X 402	TRANSFERENCIAS AL ESTADO PARA CONTRATO CENTRALIZADO DE TELECOMUNICACIONES	469.290,00	0,00	469.290,00	0,00	0,00	0,00	0,00	469.290,00
2016 20 421N 10000	RETRIBUCIONES BASICAS	16.930,00	0,00	16.930,00	18.441,19	18.441,19	18.441,19	0,00	-1.511,19
2016 20 421N 10001	RETRIBUCIONES COMPLEMENTARIAS	37.720,00	0,00	37.720,00	38.891,03	38.891,03	38.891,03	0,00	-1.171,03
2016 20 421N 12000	SUELDOS SUBGRUPO A1 (LEY 7/2007) Y GRUPO A (OTRAS LEYES)	3.127.520,00	0,00	3.127.520,00	2.715.289,63	2.715.289,63	2.715.289,63	0,00	412.230,37
2016 20 421N 12001	SUELDOS SUBGRUPO A2 (LEY 7/2007) Y GRUPO B (OTRAS LEYES)	586.900,00	0,00	586.900,00	529.423,02	529.423,02	529.423,02	0,00	57.476,98
2016 20 421N 12002	SUELDOS SUBGRUPO C1 (LEY 7/2007) Y GRUPO C (OTRAS LEYES)	794.900,00	0,00	794.900,00	762.514,64	762.514,64	762.514,64	0,00	32.385,36
2016 20 421N 12003	SUELDOS SUBGRUPO C2 (LEY 7/2007) Y GRUPO D (OTRAS LEYES)	1.251.240,00	0,00	1.251.240,00	1.190.692,09	1.190.692,09	1.190.692,09	0,00	60.547,91
2016 20 421N 12004	SUELDOS PERSONAL AGRUPACIONES PROFESIONALES (LEY 7/2007) Y GRUPO E	6.590,00	0,00	6.590,00	6.647,52	6.647,52	6.647,52	0,00	-57,52
2016 20 421N 12005	TRIENIOS	1.364.350,00	0,00	1.364.350,00	1.294.896,98	1.294.896,98	1.294.896,98	0,00	69.453,02
2016 20 421N 12006	PAGAS EXTRAORDINARIAS	1.496.040,00	0,00	1.496.040,00	1.750.556,52	1.750.556,52	1.750.556,52	0,00	-254.516,52
2016 20 421N 12100	COMPLEMENTO DE DESTINO	3.664.090,00	0,00	3.664.090,00	3.287.878,87	3.287.878,87	3.287.878,87	0,00	376.211,13
2016 20 421N 12101	COMPLEMENTOS ESPECIFICOS	4.279.110,00	0,00	4.279.110,00	3.974.739,60	3.974.739,60	3.974.739,60	0,00	304.370,40
2016 20 421N 12400	SUELDOS DEL GRUPO A1 Y GRUPO A	39.930,00	0,00	39.930,00	34.276,59	34.276,59	34.276,59	0,00	5.653,41
2016 20 421N 12406	PAGAS EXTRAORDINARIAS	4.110,00	0,00	4.110,00	2.481,57	2.481,57	2.481,57	0,00	1.628,43
2016 20 421N 13000	RETRIBUCIONES BASICAS	907.170,00	0,00	907.170,00	593.411,80	593.411,80	593.411,80	0,00	313.758,20
2016 20 421N 13001	OTRAS REMUNERACIONES	52.170,00	0,00	52.170,00	26.226,72	26.226,72	26.226,72	0,00	25.943,28
2016 20 421N 131	LABORAL EVENTUAL	3.840,00	0,00	3.840,00	312,56	312,56	312,56	0,00	3.527,44
2016 20 421N 150	PRODUCTIVIDAD	1.166.790,00	0,00	1.166.790,00	1.346.017,61	1.346.017,61	1.346.017,61	0,00	-179.227,61
2016 20 421N 151	GRATIFICACIONES	415.770,00	0,00	415.770,00	415.280,49	415.280,49	415.280,49	0,00	489,51
2016 20 421N 16000	SEGURIDAD SOCIAL	3.381.870,00	0,00	3.381.870,00	3.050.739,21	3.050.739,21	3.050.739,21	0,00	331.130,79
2016 20 421N 16200	FORMAC. Y PERFEC. DEL PERSONAL	127.000,00	0,00	127.000,00	51.409,00	51.409,00	51.409,00	0,00	75.591,00
2016 20 421N 16204	ACCION SOCIAL	66.150,00	0,00	66.150,00	66.150,00	66.150,00	66.150,00	0,00	0,00
2016 20 421N 16205	SEGUROS	20.000,00	0,00	20.000,00	7.726,88	7.726,88	7.726,88	0,00	12.273,12
2016 20 421N 16209	OTROS	155.380,00	0,00	155.380,00	79.522,96	79.522,96	79.522,96	0,00	75.857,04
2016 20 421N 205	ARRENDAMIENTO MOBILIARIO Y ENSERES	1.000,00	0,00	1.000,00	0,00	0,00	0,00	0,00	1.000,00
2016 20 421N 206	ARRENDAMIENTOS EQUIPOS PARA PROCESO DE LA INFORMACION	1.000,00	0,00	1.000,00	0,00	0,00	0,00	0,00	1.000,00
2016 20 421N 212	EDIFICIOS Y OTRAS CONSTRUCC	510.000,00	0,00	510.000,00	340.309,76	340.309,76	340.309,76	0,00	169.690,24
2016 20 421N 213	MAQUIN., INSTALAC. Y UTILLAJE	180.000,00	0,00	180.000,00	113.798,42	113.769,90	104.602,26	9.167,64	66.230,10
2016 20 421N 215	MOBILIARIO Y ENSERES	100.000,00	0,00	100.000,00	30.984,33	30.984,33	27.826,88	3.157,45	69.015,67
2016 20 421N 216	EQUIPOS PROCESOS DE INFORMAC	2.213.620,00	0,00	2.213.620,00	1.963.604,49	1.963.604,41	1.963.604,41	0,00	250.015,59

E.I. Estado de Liquidación del presupuesto. Estado de liquidación del presupuesto de gastos

		(1)	(2)	(3=1+2)				(7=5-6)	
2016 20 421N 219	OTRO INMOVILIZADO MATERIAL	5.000,00	0,00	5.000,00	2.891,90	2.891,88	2.891,88	0,00	2.108,12
2016 20 421N 22000	ORDINARIO NO INVENTARIABLE	74.000,00	0,00	74.000,00	36.095,85	36.095,85	33.091,16	3.004,69	37.904,15
2016 20 421N 22001	PRENSA, REVISTAS, LIBROS Y OTRAS PUBLICACIONES	650.000,00	0,00	650.000,00	330.824,28	330.824,28	330.143,32	680,96	319.175,72
2016 20 421N 22002	MATERIAL INF. NO INVENTARIABLE	64.000,00	0,00	64.000,00	18.717,75	18.717,75	18.717,75	0,00	45.282,25
2016 20 421N 22100	ENERGIA ELECTRICA	480.000,00	0,00	480.000,00	364.184,07	364.184,07	364.184,07	0,00	115.815,93
2016 20 421N 22101	AGUA	30.000,00	0,00	30.000,00	12.560,12	12.560,12	12.560,12	0,00	17.439,88
2016 20 421N 22102	GAS	70.000,00	0,00	70.000,00	0,00	0,00	0,00	0,00	70.000,00
2016 20 421N 22103	COMBUSTIBLES	140.000,00	0,00	140.000,00	51.578,66	50.937,36	50.937,36	0,00	89.062,64
2016 20 421N 22104	VESTUARIO	5.900,00	0,00	5.900,00	0,00	0,00	0,00	0,00	5.900,00
2016 20 421N 22106	PRODUCTO FARMACEUTICOS Y MATERIAL SANITARIO	5.000,00	0,00	5.000,00	3.952,98	3.952,98	3.952,98	0,00	1.047,02
2016 20 421N 22111	REPUESTOS DE MAQUINARIA, UTILLAJE Y ELEMENTOS DE TRANSPORTE	12.000,00	0,00	12.000,00	887,44	887,44	887,44	0,00	11.112,56
2016 20 421N 22112	SUMINISTRO DE MATERIAL ELECTRONICO, ELECTRICO Y DE COMUNICACIONES	24.000,00	0,00	24.000,00	1.491,49	1.491,49	1.491,49	0,00	22.508,51
2016 20 421N 22199	OTROS SUMINISTROS	20.000,00	0,00	20.000,00	2.921,26	2.921,26	2.845,76	75,50	17.078,74
2016 20 421N 22200	SERVICIOS DE TELECOMUNICACIONES	58.760,00	0,00	58.760,00	1.694,00	1.694,00	1.694,00	0,00	57.066,00
2016 20 421N 22201	POSTALES	96.310,00	0,00	96.310,00	185,13	185,13	185,13	0,00	96.124,87
2016 20 421N 22299	OTRAS	1.000,00	0,00	1.000,00	0,00	0,00	0,00	0,00	1.000,00
2016 20 421N 223	TRANSPORTES	75.000,00	0,00	75.000,00	39.242,09	39.242,09	35.200,77	4.041,32	35.757,91
2016 20 421N 224	PRIMAS DE SEGUROS	20.000,00	0,00	20.000,00	12.303,10	12.303,10	12.303,10	0,00	7.696,90
2016 20 421N 225	TRIBUTOS	860.000,00	0,00	860.000,00	910.201,53	910.201,53	910.201,53	0,00	-50.201,53
2016 20 421N 22601	ATENC. PROTOCOL. Y REPRESENTAT	2.340,00	0,00	2.340,00	87,73	87,73	42,17	45,56	2.252,27
2016 20 421N 22602	PUBLICIDAD Y PROPAGANDA	150.000,00	0,00	150.000,00	83.854,49	83.854,49	70.829,87	13.024,62	66.145,51
2016 20 421N 22603	GASTOS JURIDICOS, CONTENCIOSOS	100.000,00	0,00	100.000,00	67.365,88	67.365,88	56.443,59	10.922,29	32.634,12
2016 20 421N 22606	REUNIONES, CONFERENCIAS Y CURSOS	151.000,00	0,00	151.000,00	116.826,37	116.826,37	113.446,84	3.379,53	34.173,63
2016 20 421N 22607	OPOSICIONES Y PRUEBAS SELECTIVAS	10.000,00	0,00	10.000,00	4.860,41	4.860,41	4.525,40	335,01	5.139,59
2016 20 421N 22699	OTROS	30.000,00	0,00	30.000,00	9.969,84	9.969,84	9.969,84	0,00	20.030,16
2016 20 421N 22700	LIMPIEZA Y ASEO	381.640,00	0,00	381.640,00	13.016,43	12.962,64	12.962,64	0,00	368.677,36
2016 20 421N 22701	SEGURIDAD	600.000,00	0,00	600.000,00	545.052,32	545.052,32	545.052,32	0,00	54.947,68
2016 20 421N 22706	ESTUDIOS Y TRABAJOS TECNICOS	1.300.000,00	0,00	1.300.000,00	483.518,34	483.518,33	482.697,95	820,38	816.481,67
2016 20 421N 22799	OTROS	155.000,00	0,00	155.000,00	106.856,51	106.856,51	106.856,51	0,00	48.143,49
2016 20 421N 230	DIETAS	100.000,00	0,00	100.000,00	62.360,33	62.360,33	45.800,57	16.559,76	37.639,67
2016 20 421N 231	LOCOMOCION	117.000,00	0,00	117.000,00	67.952,93	67.952,93	50.102,43	17.850,50	49.047,07
2016 20 421N 233	OTRAS INDEMNIZACIONES	80.000,00	0,00	80.000,00	96.204,63	96.204,63	83.329,99	12.874,64	-16.204,63
2016 20 421N 240	GASTOS EDICION Y DISTRIBUCION	20.000,00	0,00	20.000,00	8.499,11	8.499,11	8.499,11	0,00	11.500,89
2016 20 421N 352	INTERESES DE DEMORA	22.360,00	0,00	22.360,00	0,00	0,00	0,00	0,00	22.360,00
2016 20 421N 359	OTROS GASTOS FINANCIEROS	5.000,00	0,00	5.000,00	0,00	0,00	0,00	0,00	5.000,00
2016 20 421N 440	SUBVENCION A LA FUNDACION ESCUELA DE ORGANIZACION INDUSTRIAL	127.550,00	0,00	127.550,00	127.550,00	127.550,00	127.550,00	0,00	0,00

E.I. Estado de Liquidación del presupuesto. Estado de liquidación del presupuesto de gastos

		(1)	(2)	(3=1+2)				(7=5-6)	
2016 20 421N 45104	SUBVENCIÓN A LA UNIVERSIDAD DE SANTIAGO DE COMPOSTELA PARA DIFUSIÓN ACADÉMICA DE LA PROPIEDAD INDUST	15.000,00	0,00	15.000,00	11.900,44	11.900,44	11.900,44	0,00	3.099,56
2016 20 421N 45105	SUVBENCION A LA UNIVERSIDAD DE JAEN PARA LA FORMACIÓN ACADÉMICA Y LA DIFUSIÓN DE LA PROPIEDAD INDUST	17.000,00	0,00	17.000,00	0,00	0,00	0,00	0,00	17.000,00
2016 20 421N 452	SUBVENCION A LA FUNDACION DE LA UNIVERSIDAD AUTONOMA DE MADRID PARA ESTUDIO Y DIFUSIÓN FONDOS HCOS	100.000,00	0,00	100.000,00	100.000,00	100.000,00	100.000,00	0,00	0,00
2016 20 421N 453	SUBVENCION A FUNDACION BOSCH I GIMPERA PARA FORMACION Y DIVULGACION	70.000,00	0,00	70.000,00	70.000,00	70.000,00	70.000,00	0,00	0,00
2016 20 421N 471	PROGRAMA FOMENTO PATENTES EN EL EXTERIOR A EMPRESAS PRIVADAS	4.250.000,00	0,00	4.250.000,00	10.042,50	10.042,50	10.042,50	0,00	4.239.957,50
2016 20 421N 472	PROG FOMENTO SOLICITUDES DE PATENTES EN ESPAÑA PARA PYMES E INVENTORES	233.740,00	0,00	233.740,00	1.107,00	1.107,00	1.107,00	0,00	232.633,00
2016 20 421N 481	A FUNCIONARIOS DE OFICINAS IBEROAMERICANAS DE PROPIEDAD INDUSTRIAL	133.000,00	0,00	133.000,00	114.188,64	113.855,96	113.855,96	0,00	19.144,04
2016 20 421N 482	A FUNCIONARIOS DE OFICINAS DE PROPIEDAD INDUSTRIAL IBEROAMERICANAS	26.510,00	0,00	26.510,00	5.068,98	5.068,98	5.068,98	0,00	21.441,02
2016 20 421N 483	SUBVENCIONES AL CLUB DE INVENTORES DE ESPAÑA	13.020,00	0,00	13.020,00	13.020,00	13.020,00	13.020,00	0,00	0,00
2016 20 421N 484	PROG.FOMENTO PATENTES EXTERIOR A FAMILIAS E INSTITUCIONES S/F LUCRO	100.000,00	0,00	100.000,00	0,00	0,00	0,00	0,00	100.000,00
2016 20 421N 485	PREMIO MEJOR PATENTE DEL AÑO	20.000,00	0,00	20.000,00	0,00	0,00	0,00	0,00	20.000,00
2016 20 421N 487	SUBVENCION A ANDEMA PARA PROMOCION Y DIFUSION DE SIGNOS DISTINTIVOS	100.000,00	0,00	100.000,00	100.000,00	100.000,00	100.000,00	0,00	0,00
2016 20 421N 489	SUBVENCION A LA FUNDACION FORO DE MARCAS RENOMBRADAS ESPAÑOLAS	325.000,00	0,00	325.000,00	325.000,00	325.000,00	325.000,00	0,00	0,00
2016 20 421N 49201	CONTRIBUCION A FINANCIACION PROYECTOS ESPECIALES CON LA OMPI	27.500,00	0,00	27.500,00	0,00	0,00	0,00	0,00	27.500,00
2016 20 421N 49202	A LA OMPI PARA LA CONSTITUCION DE UN FONDO FIDUCIARIO	180.000,00	0,00	180.000,00	151.335,34	151.335,34	151.335,34	0,00	28.664,66
2016 20 421N 49203	CONTRIBUCION AL FONDO DEL PROGRAMA IBEROAMERICANA DE PI Y PROMOCION DEL DESARROLLO	30.000,00	0,00	30.000,00	0,00	0,00	0,00	0,00	30.000,00
2016 20 421N 620	INVERSIONES NUEVAS ASOCIADA AL FUNCIONAMIENTO OPERATIVO DE SERVICIOS	1.965.000,00	0,00	1.965.000,00	38.653,09	38.653,09	38.653,09	0,00	1.926.346,91
2016 20 421N 630	INVERSION DE REPOSICION ASOCIADA AL FUNCIONAMIENTO DE LOS SERVICIOS	3.250.000,00	0,00	3.250.000,00	930.504,18	930.484,28	930.484,28	0,00	2.319.515,72
2016 20 421N 640	GASTOS INV. CARAC. INMATERIAL	4.730.000,00	0,00	4.730.000,00	2.391.182,54	2.337.182,54	2.337.182,54	0,00	2.392.817,46
2016 20 421N 83008	A FAMILIAS E INSTITUCIONES SIN FINES DE LUCRO	13.000,00	0,00	13.000,00	4.307,30	4.307,30	4.307,30	0,00	8.692,70
2016 20 421N 83108	A FAMILIAS E INSTITUCIONES SIN FINES DE LUCRO	60.750,00	0,00	60.750,00	18.327,32	18.327,32	18.327,32	0,00	42.422,68
<b>TOTAL</b>		<b>54.142.860,00</b>	<b>0,00</b>	<b>54.142.860,00</b>	<b>31.560.567,78</b>	<b>31.505.491,48</b>	<b>31.409.551,63</b>	<b>95.939,85</b>	<b>22.637.368,52</b>



E.II. Estado de Liquidación del presupuesto. Estado de liquidación del presupuesto de ingresos

APLICACIÓN PRESUPUESTARIA	DESCRIPCIÓN	PREVISIONES PRESUPUESTARIAS			DERECHOS RECONOCIDOS (4)	DERECHOS ANULADOS (5)	DERECHOS CANCELADOS (6)	DERECHOS RECONOCIDOS NETOS (7=4-5-6)	RECAUDACIÓN NETA (8)	DERECHOS PENDIENTES DE COBRO A 31 DE DICIEMBRE (9=7-8)	EXCESO/ DEFECTO PREVISIÓN (10=7-3)
		INICIALES	MODIFICACIONES	DEFINITIVAS							
		(1)	(2)	(3=1+2)							
20 30903		0,00	0,00	0,00	0,00	0,00	0,00	0,00	0,00	0,00	
20 30910	TASAS POR DETERMINADAS ACTIVIDADES DEL ORGANISMO 511	44.000.000,00	0,00	44.000.000,00	51.672.558,00	713.046,05	0,00	50.959.511,95	48.985.158,48	1.974.353,47	6.959.511,95
20 30912	TASAS DERIVADAS DEL ARREGLO DE MADRID APORTADAS POR LA OMPI	1.300.000,00	0,00	1.300.000,00	1.289.867,96	0,00	0,00	1.289.867,96	1.289.867,96	0,00	-10.132,04
20 30913	BUSQUEDAS DE MARCAS A PETICION DE LA OAMI	5.000,00	0,00	5.000,00	0,00	0,00	0,00	0,00	0,00	0,00	-5.000,00
20 30915	TASAS DERIVADAS DEL ARREGLO DE LA HAYA APORTADAS POR LA OMPI	20.000,00	0,00	20.000,00	15.898,23	0,00	0,00	15.898,23	15.898,23	0,00	-4.101,77
20 330	VENTA DE PUBLICACIONES PROPIAS	300,00	0,00	300,00	0,00	0,00	0,00	0,00	0,00	0,00	-300,00
20 332	VENTA DE FOTOCOPIAS Y OTROS PRODUCTOS DE REPROGRAFIA	1.000,00	0,00	1.000,00	1.741,95	0,00	0,00	1.741,95	1.741,95	0,00	741,95
20 339	VENTA DE OTROS BIENES	180.000,00	0,00	180.000,00	171.054,56	2.323,06	0,00	168.731,50	167.198,94	1.532,56	-11.268,50
20 380	DE EJERCICIOS CERRADOS	0,00	0,00	0,00	11.497,33	0,00	0,00	11.497,33	11.497,33	0,00	11.497,33
20 39901	RECURSOS EVENTUALES	0,00	0,00	0,00	5.309,09	1.919,00	0,00	3.390,09	3.390,09	0,00	3.390,09
20 39999	OTROS	0,00	0,00	0,00	5.548,08	0,00	0,00	5.548,08	5.548,08	0,00	5.548,08
20 493	APORTACIONES DERIVADAS DE CONVENIOS INTERNACIONALES DE COOPERACION	0,00	0,00	0,00	738.397,92	0,00	0,00	738.397,92	738.397,92	0,00	738.397,92
20 52099	OTROS INTERESES DE CUENTAS BANCARIAS	1.000,00	0,00	1.000,00	19,21	0,00	0,00	19,21	19,21	0,00	-980,79
20 83008	A FAMILIAS E INSTITUCIONES SIN FINES DE LUCRO	60.000,00	0,00	60.000,00	24.073,62	0,00	0,00	24.073,62	24.073,62	0,00	-35.926,38
20 870	REMANENTE DE TESORERIA	8.575.560,00	0,00	8.575.560,00	0,00	0,00	0,00	0,00	0,00	0,00	0,00
	<b>TOTAL</b>	<b>54.142.860,00</b>	<b>0,00</b>	<b>54.142.860,00</b>	<b>53.935.965,95</b>	<b>717.288,11</b>	<b>0,00</b>	<b>53.218.677,84</b>	<b>51.242.791,81</b>	<b>1.975.886,03</b>	<b>7.651.377,84</b>


20102 - OFICINA ESPAÑOLA DE PATENTES Y MARCAS  
E.IV. Estado de Liquidación del presupuesto. Resultado presupuestario

REDCOA (2016) A

Fecha: 16/8/2017

Euros

CONCEPTOS	DERECHOS RECONOCIDOS NETOS	OBLIGACIONES RECONOCIDAS NETAS	AJUSTES	RESULTADO PRESUPUESTARIO
a. Operaciones corrientes	53.194.604,22	28.176.536,95		25.018.067,27
b. Operaciones de capital	0,00	3.306.319,91		-3.306.319,91
c. Operaciones comerciales	0,00	0,00		0,00
<b>1. Total operaciones no financieras (a+b+c)</b>	53.194.604,22	31.482.856,86		21.711.747,36
d. Activos financieros	24.073,62	22.634,62		1.439,00
e. Pasivos financieros	0,00	0,00		0,00
<b>2. Total operaciones financieras (d+e)</b>	24.073,62	22.634,62		1.439,00
<b>I. RESULTADO PRESUPUESTARIO DEL EJERCICIO (I = 1+2)</b>	53.218.677,84	31.505.491,48		21.713.186,36
<b>AJUSTES:</b>				
3. Créditos gastados financiados con remanente de tesorería no afectado			0,00	
4. Desviaciones de financiación negativas del ejercicio			0,00	
5. Desviaciones de financiación positivas del ejercicio			0,00	
<b>II. TOTAL AJUSTES (II = 3+4-5)</b>			0,00	
<b>RESULTADO PRESUPUESTARIO AJUSTADO (I+II)</b>				21.713.186,36



## OFICINA ESPAÑOLA DE PATENTES Y MARCAS

### D.1) ORGANIZACIÓN Y ACTIVIDAD

La OEPM es una institución centenaria ya que, bajo diferentes denominaciones y adscripciones administrativas diversas, lleva prestando sus servicios a los ciudadanos ininterrumpidamente durante más de 100 años.

La existencia legal de la OEPM se remonta a tres Reales decretos de 1810, 1820 y 1824, año este último en el que, definitivamente, se crea la institución bajo el nombre de Real Conservatorio de Artes y Oficios y con la promulgación de las primeras legislaciones que aseguran los derechos de propiedad y que serían el precedente del actual Organismo. No obstante, es posible encontrar interesantes antecedentes durante los siglos anteriores y seguir su evolución hasta la actualidad.


En 1887, el Real Conservatorio fue sustituido por la Dirección Especial de Patentes y Marcas e Industria, dependiente de la Dirección General de Agricultura, Industria y Comercio, pasando posteriormente a depender del Ministerio de Fomento.

En 1903, se crea el Registro de la Propiedad Industrial, organismo dependiente del Ministerio de Agricultura, Industria, Comercio y Obras Públicas, con competencias cada vez mayores sobre gestión de propiedad industrial y relaciones internacionales.

En 1968, el RPI fue asignado con el rango de Subdirección General a la Subsecretaría del Ministerio de Industria, y en 1972, otra reforma ministerial lo integró en la Dirección General de Promoción Industrial y Tecnología.

La Ley 17/1975, de 2 de mayo, crea el organismo autónomo, Registro de la Propiedad Industrial, dependiente del Ministerio de Industria, lo que le permitió administrar sus propios recursos económicos, humanos y técnicos.

En Ley 21/1992, de 16 de julio en su disposición adicional primera, el Registro cambia de nombre y pasa a llamarse Oficina Española de Patentes y Marcas, su actual denominación.



### **La actividad de la empresa:**

La Oficina Española de Patentes y Marcas impulsa y apoya el desarrollo tecnológico y económico otorgando protección jurídica a las distintas modalidades de propiedad industrial mediante la concesión de patentes y modelos de utilidad (invenciones); diseños industriales (creaciones de forma); marcas y nombres comerciales (signos distintivos) y títulos de protección de las topografías de productos semiconductores. Asimismo, difunde la información relativa a las diferentes formas de protección de la propiedad industrial. En el plano internacional, la OEPM es la encargada de representar a España en los distintos foros y organizaciones internacionales que se encargan de la propiedad industrial e intelectual.

La OEPM tiene, por tanto, una doble misión:

- Conceder los diversos títulos de propiedad industrial, tras el examen de las solicitudes correspondientes.
- Ofrecer servicios de información tecnológica basados en la información de las distintas modalidades de propiedad industrial concedidas por la OEPM y por otras Oficinas extranjeras.


Los objetivos fundamentales de la OEPM son:

- Proteger y fomentar la actividad de creación e innovación tecnológica en nuestro país, así como la identidad corporativa empresarial mediante la concesión de títulos de propiedad industrial.
- Transmitir información que oriente la actividad investigadora a través del mantenimiento de fondos documentales y bases de datos que permiten un acceso rápido y sencillo al estado actual de la técnica mundial en cualquier sector.
- Impulsar la circulación y el intercambio de bienes y servicios a través de la difusión de la información de los signos distintivos registrados.

Estos objetivos y funciones se realizan desde el programa asignado a la Oficina Española de Patentes y Marcas (OEPM), bajo la denominación "Regulación y Protección de la Propiedad Industrial", se desglosa en los tres subprogramas siguientes: A) Actividad Registral; B) Difusión de la Información Tecnológica y C) Dirección, Gestión, Apoyo y Relaciones Internacionales.

El contenido de estos tres subprogramas es el siguiente:





## **Actividad Registral**

Reconocimiento y mantenimiento de la protección registral en materia de propiedad industrial, cuyos derechos se derivan de las inscripciones efectuadas de acuerdo con lo establecido por la Ley 11/1986, de 20 de marzo, de Patentes, la Ley de Marcas 17/2001 de 7 de diciembre, la Ley de Protección Jurídica de Semiconductores y Ley 20/2003, de 7 de julio, de Protección Jurídica del Diseño Industrial y en los Reglamentos Comunitarios 1768/92 y 1610/96 relativos a la creación de certificados complementarios de protección para los medicamentos y productos fitosanitarios.


## **Difusión de la Información Tecnológica**

El desarrollo de un sistema de información tecnológica fue impuesto por la Ley 17/1975, de 2 de mayo, e incrementado por la Ley 11/1986 de Patentes. Este sistema convierte a la Oficina Española de Patentes y Marcas en un instrumento fundamental de la política tecnológica. A través de los medios técnicos con que cuenta la Oficina Española de Patentes y Marcas (bases de datos, fondos documentales, acceso a bases de datos externas, etc.) y del personal altamente cualificado se pueden conocer las innovaciones más recientes en cualquiera de los sectores de la ciencia o de la tecnología, pudiéndose prestar servicios de difusión selectiva, bien sea por sectores, grupos o subgrupos de la clasificación internacional en la materia, bien agrupando las empresas más significativas del sector, todo ello realizado a escala mundial. Así mismo, se mantienen servicios de vigilancia tecnológica en los sectores de Alimentación, Biotecnología aplicada al Sector Agroalimentario, Nuevas tecnologías de conservación de alimentos, Acuicultura, Sector Metal Mecánico, Sector Transformación Plásticos, Calzado, e-inclusión y e-asistencia y Comunicaciones inalámbricas.

Otra actuación, en relación con la difusión de la información, consiste en la dotación de documentación de patentes que permite acceder en diferentes soportes informáticos, así como la posibilidad en línea de bases de datos, por parte de los distintos Centros de Información empresariales situados en las Comunidades Autónomas.

## **Dirección, Gestión, Apoyo y Relaciones Internacionales.**

Su cometido es el desarrollo de las tareas de dirección, control y coordinación y servicios generales y de apoyo, que hagan posible la consecución de los objetivos propuestos, junto con un buen y eficaz funcionamiento del Organismo.



La Oficina Española de Patentes y Marcas, desde su creación, ha desarrollado una intensa labor de cooperación internacional, debido al carácter internacional de la Propiedad Industrial; sirva como ejemplo el dato de que el primer tratado internacional de propiedad industrial, Convenio de la Unión de París para la protección de la propiedad industrial, data de 1883 y permanece vigente.

La OEPM es la encargada de representar a España en los distintos foros y organizaciones internacionales que se encargan de la propiedad industrial e intelectual. Fundamentalmente colabora con las organizaciones supranacionales y regionales de propiedad industrial como son la OMPI (Organización Mundial de Propiedad Intelectual), la OEP (Oficina Europea de Patentes), la OAMI (Oficina de Armonización del Mercado Interior, Marcas y Diseños) así como otras instancias de la UE, (Unión Europea).

Además y debido a la especial vinculación de España con Iberoamérica, la OEPM realiza una intensa labor de cooperación, articulada a través de convenios bilaterales con las Oficinas nacionales de estos países para llevar a cabo actividades de formación, asesoramiento, y promoción del intercambio de conocimientos, experiencias y buenas prácticas.


### **Fuentes de financiación.**

La principal fuente de financiación es la tasa en materia de Propiedad Industrial, que supone una media anual del 95,85% de la recaudación total del Organismo, otra fuente son los servicios y actividades relativos a fondos documentales, bases de datos y servicios documentales para información tecnológica, que suponen una recaudación del 0,32%, aproximadamente. La prestación de este servicio esta sujeta a I.V.A.

### **La estructura organizativa básica de la entidad:**

La Oficina Española de Patentes y Marcas está adscrita al Ministerio de Economía, Industria y Competitividad, según Real Decreto 1823/2011, de 21 de diciembre, por el que se reestructuran los departamentos ministeriales, concretando esta adscripción a la Subsecretaría de Industria, Energía y Turismo y designando al Subsecretario como la superioridad jerárquica de la OEPM.

Está formada por un Presidente del Organismo, un Director General y cinco Subdirectores Generales: Secretaria General, Signos Distintivos, Patentes e Información Tecnológica, Coordinación Jurídica y Relaciones Internacionales y División de Tecnologías de la



Información. (Art. 4º Real Decreto 1.270/1997 de 24 de julio, Disposición adicional decimotercera Ley 17/2001 de 7 de diciembre y Orden ITC/2609/2006 de 21 de julio).


Presidente del Organismo	José María Jover Gómez-Ferrer
Director General	Patricia Garcia-Escudero Márquez
Secretario General	Angel Sastre de la Fuente
Signos Distintivos	José Luis Barbero Checa
Patentes e Información Tecnológica	Mª José de Concepción Sánchez
Coordinación Jurídica y Relaciones Internacionales	Cristina Fernández Ordás
División de Tecnologías de la Información	Ana María Arredondo Macua

El número medio de empleados durante el ejercicio al que se refieren las cuentas, así como el número de empleados a 31 de diciembre de 2016 es:

FUNCIONARIOS							
2016	A1	A2	B	C1	C2	E	TOTAL
31/12/2016	234	45	0	87	165	1	532
<b>MEDIA</b>	230	47	0	90	166	1	533

LABORALES							
2016	G1	G2		G3	G4	G5	TOTAL
31/12/2016	1	0	0	7	13	9	30
<b>MEDIA</b>	1	0	0	7	13	9	31

La unidad de contabilidad es única y forma parte de la Secretaria General del Organismo.  
Existe solo una sede, cuyo principal responsable es el Director General.



## OFICINA ESPAÑOLA DE PATENTES Y MARCAS

### D.2) GESTION INDIRECTA DE SERVICIOS PUBLICOS, CONVENIOS Y OTRAS FORMAS DE COLABORACIÓN


#### **CONVENIO CON LA FUNDACION EOI DE COLABORACIÓN PARA LA REALIZACIÓN DE ACTIVIDADES DE LA CÁTEDRA FERNÁNDEZ- NÓVOA DE INNOVACIÓN Y PROPIEDAD INDUSTRIAL DURANTE EL AÑO 2014**

La Cátedra Fernández-Novoa tiene por finalidad promover un sistema integrado de formación e información para facilitar la transferencia de conocimiento mutuo entre la empresa y las Universidades.

La Cátedra está compuesta por un Comité Técnico. En el Comité Técnico, teniendo en cuenta el carácter multidisciplinar de la PI, se han intentado reunir expertos de todos los ámbitos: empresa, universidad, instituciones públicas y privadas, tanto nacionales como internacionales. La finalidad de dicho Comité consistirá en la detección de necesidades y tendencias del panorama nacional en materia de PI, sugiriendo la programación de actividades orientadas a satisfacer tales necesidades.

#### **Líneas de actuación de la Cátedra:**

- Desarrollo y ejecución conjunta de Programas Formativos destinados a formar de manera ágil y experta a las empresas españolas.
- Organización de foros de encuentro que permitan el intercambio de conocimientos, experiencias e inquietudes.
- Plataforma de innovación e información sobre Prácticas Excelentes (Best Practices) en materia de PI.
- Acercar el mundo de la PI al ámbito educativo de forma interdisciplinar y transversal.
- Desarrollo de programas de formación específicos para los estudiantes universitarios con validez académica.
- Difusión de actividades para el fomento del conocimiento de la PI.
- Investigación de nuevas herramientas para el fomento del conocimiento de la PI.



Su función es aportar a la industria, a la universidad y en definitiva a la sociedad, nuevas perspectivas en el ámbito de la Propiedad Industrial que no son abordados ni en los másteres ni en los currículos universitarios y que en estos momentos se adquieren por la propia experiencia profesional y con estudios dispersos.

**CONVENIO DE COLABORACIÓN ENTRE LA DIRECCIÓN GENERAL DE INDUSTRIA Y DE LA PEQUEÑA Y MEDIANA EMPRESA, LA OEPM Y LA FUNDACIÓN PARA EL DESARROLLO INFOTECNOLÓGICO DE EMPRESAS Y SOCIEDAD PARA EL DESARROLLO DEL CENTRO VIRTUAL (CEVIPYME) DE APOYO A LA EMPRESA Y ACCIONES DE ASESORAMIENTO Y CONSULTORÍA EN MATERIA DE GESTIÓN DE PROPIEDAD INDUSTRIAL A LA PYME.**

El Convenio tiene por objeto regular los términos de la colaboración entre la DGIPYME, la OEPM y FUNDETEC para el desarrollo conjunto de un Programa de acciones dirigidas a facilitar, impulsar, estimular y mantener el conocimiento y la utilización de los derechos de Propiedad Industrial por la pequeña y mediana empresa española a través del Centro Virtual de Apoyo a la PYME (CEVIPYME), en materia de gestión de Propiedad Industrial, que fue creado en el año 2009 siguiendo las acciones estipuladas en el convenio firmado entre la DGIPYME, la OEPM y la Fundación EOI el 8 de mayo de 2009, y otras medidas complementarias.

El objetivo de CEVIPYME es seguir proporcionando a la Pequeña y Mediana Empresa, a sus asociaciones y agrupaciones empresariales información y asistencia personalizadas sobre las opciones que mejor se adapten a sus necesidades para la protección de su Propiedad Industrial, así como sobre la manera más eficaz de gestionar y rentabilizar dicha propiedad una vez obtenidos y registrados los derechos correspondientes.

CEVIPYME continuará orientando y asesorando a la PYME sobre el tipo de protección industrial más adecuado según el sector y tipo de empresa y sobre la gestión de derechos de Propiedad Industrial.



**Las actuaciones respectivas de las partes, se concretan en:**


DGIPYME

- Dirección del centro.
- Promoción de las actividades del centro.
- Desarrollo y alojamiento del portal web de CEVIPYME.
- Selección del servicio de asesoramiento conjuntamente con la OEPM y FUNDETEC.
- Aportación de información actualizada, orientada a PYME, de la propia DGIPYME y de otros organismos del Ministerio.
- Integración de la Propiedad Industrial en todas las actuaciones y programas que desarrolla la DGIPYME encaminadas a la mejora de la competitividad de las PYME.
- Inclusión, en la medida de las posibilidades legales y presupuestarias, de ayudas y subvenciones relacionadas con la Propiedad Industrial en los programas de ayudas públicas que sean de su competencia.
- Inclusión de información específica para PYME sobre Propiedad Industrial en el portal PYME y otras páginas web de la DGIPYME.
- Proporcionar anualmente a la OEPM información relativa a las PYME innovadoras, con el objeto de determinar un apoyo especial a este sector en materia de PI.



## OEPM

- La puesta a disposición de los recursos humanos, de la infraestructura y el equipamiento preciso para el desarrollo de las actuaciones, con todo lo necesario para su adecuada consecución.
- La puesta a disposición de los recursos humanos y técnicos necesarios del nivel de información general a través del Servicio de Apoyo a la Empresa de la OEPM.
- Colaborar en la generación de contenidos del Centro Virtual de apoyo a la PYME, en su estructuración y en su difusión.
- Colaborar en el desarrollo de un sistema de asesoramiento en el sentido reflejado en la cláusula tercera del convenio.
- Colaborar en la formación de gestores de los Puntos de Asesoramiento e Inicio de Tramitación (PAIT) en materia de Propiedad Industrial y en particular, de solicitud de marcas y nombres comerciales, así como envío de folletos y catálogos informativos de la OEPM a petición de los mismos.
- Colaborar en la difusión de la Propiedad Industrial mediante la realización conjunta de talleres prácticos dirigidos a las pequeñas y medianas empresas, de las diferentes Comunidades Autónomas, en colaboración con la Red de Centros Regionales de Propiedad Industrial.
- Elaboración de estudios estadísticos y de investigación a petición de CEVIPYME.
- Apoyo informativo a través del Servicio de Apoyo a la Empresa de la OEPM en la generación de argumentarios.
- Inclusión de información sobre el centro en los planes estratégicos y de difusión de la OEPM.
- La OEPM contará con la colaboración de la Red de Centros Regionales de Información de Propiedad Industrial de las CCAA para el desarrollo de estas actividades.
- Cualquier otra actividad que redunde en beneficio del Centro.



### FUNDETEC

- Coordinación operativa de las actividades del Centro desarrolladas.
- Prestación del servicio de información y asesoramiento a las empresas en materia de gestión de Propiedad Industrial.
- Preparación de informes semestrales de actividad.
- La puesta a disposición de los recursos técnicos y humanos, de la infraestructura y el equipamiento preciso para el desarrollo de las actuaciones, con todo lo necesario para su adecuada consecución.
- Búsqueda y actualización de información.
- Elaboración de un informe anual sobre el funcionamiento del Centro.
- Organización de talleres y desayunos informativos para la sensibilización de la PYME en materia de gestión de Propiedad Industrial.
- Inclusión en el informe e-PYME, de introducción de nuevas tecnologías en las PYME de los distintos sectores productivos, de preguntas relacionadas con la protección de derechos de Propiedad Industrial.

### **PROGRAMA DE FOMENTO DE SOLICITUDES DE PATENTES Y MODELOS DE UTILIDAD:**

- EN EL EXTERIOR
- EN ESPAÑA PARA PYMES Y PERSONAS FISICAS TITULARES DEL DERECHO

La patente concede a su titular un derecho exclusivo sobre el objeto de su invención durante un plazo de veinte años, diez en el caso de modelo de utilidad. Este derecho de exclusiva constituye un verdadero monopolio que, en no pocas ocasiones, posee una importancia económica considerable. Es precisamente el valor económico de este monopolio lo que permite al titular de la patente amortizar la inversión que ha realizado en desarrollar un nuevo producto o un nuevo procedimiento.





Ahora bien, para obtener una patente, es necesario afrontar unos gastos que pueden ser muy cuantiosos, especialmente si se desea obtener protección en varios países.

Por otra parte, y dado que uno de los aspectos esenciales del proceso de innovación en muchos sectores industriales es la protección de las innovaciones a través de patentes o los modelos de utilidad, en 2010 se inicia un nuevo programa de ayudas cuya finalidad principal es estimular la protección de las invenciones nacionales de las PYMES y las personas físicas. Dichos colectivos cuentan con la dificultad adicional del desconocimiento, en numerosos casos, de las ventajas competitivas que puede aportarles la Propiedad Industrial en general y la protección de sus invenciones mediante patente o modelo de utilidad en particular.

La Oficina Española de Patentes y Marcas tiene dos objetivos fundamentales:


- Estimular la protección internacional de la tecnología a través de las patentes o de modelos de utilidad y, más concretamente, mejorar la competitividad de aquellas empresas que emprenden la búsqueda de mercados fuera de España.
- Fomentar la protección de las invenciones nacionales a través de patentes o de modelos de utilidad tanto de las PYMES como de los inventores individuales.

Este programa de ayudas está orientado a facilitar la recuperación parcial de los costes iniciales correspondientes a tasas oficiales relacionadas con las solicitudes de patentes o modelos de utilidad que resulta especialmente gravosa en los primeros años de solicitud.

La finalidad última de las ayudas es promover la protección, dentro y fuera de nuestro país, mediante patentes de invención o de modelos de utilidad de origen español, con el fin de impulsar la explotación de tecnología española y fomentar, en su caso, la transferencia de tecnología.

Se subvencionan las actividades que suponen unos costes por pago de tasa en los distintos países o grupo de países de la actividad realizada, así como la subvención de la realización de la traducción al idioma del país en el que se realice la extensión, en el caso de patentes en el exterior.

A causa de la Orden HAP/1169/2016, de 14 de julio, por la que se regulan las operaciones de cierre del ejercicio 2016 relativas al presupuesto de gastos y operaciones no presupuestarias, no han podido ejecutarse estas subvenciones en el ejercicio 2016.




### **CONVENIO CON LA ASOCIACION NACIONAL PARA LA DEFENSA DE LA MARCA (ANDEMA)**

El 3 de junio de 2013, la Oficina Española de Patentes y Marcas (OEPM) y la Asociación Nacional para la defensa de la Marca (ANDEMA), firmaron un Convenio de colaboración para facilitar e impulsar el conocimiento de la Propiedad Industrial.

Este Convenio que se enmarca en las medidas de apoyo a la empresa en materia de Propiedad Industrial de la OEPM, tiene como objeto:

- la difusión del valor de la marca y del conjunto de la Propiedad Industrial para la empresa, como herramienta de competitividad
- La difusión de la importancia del binomio innovación y Propiedad Industrial para la empresa, como herramienta clave para ayudar a tomar las decisiones adecuadas para su posicionamiento competitivo a escala internacional.

ANDEMA es una asociación empresarial de ámbito nacional, sin ánimo de lucro, que tiene entre sus funciones la promoción y defensa de los intereses legítimos de los titulares de derechos de Propiedad Industrial e Intelectual, así como la lucha contra todo tipo de fraude por la vulneración de tales derechos y el estudio, análisis y difusión del conocimiento de los activos intangibles de las empresas.



## OFICINA ESPAÑOLA DE PATENTES Y MARCAS

### D.3) BASE DE PRESENTACIÓN DE LAS CUENTAS

#### 1. Imagen fiel


Las cuentas anuales se han preparado a partir de los registros contables de la entidad, se expresan en euros, y se presentan de acuerdo con el contenido establecido en el artículo 128 de la Ley General Presupuestaria y en la nueva Instrucción de Contabilidad de la Administración Institucional del Estado y con los principios contables públicos establecidos en la Ley General Presupuestaria y en el nuevo Plan General de Contabilidad Pública, con el objeto de mostrar la imagen fiel del patrimonio, de la situación financiera, de los resultados de la entidad y de la ejecución de su presupuesto.

#### 2. Comparación de la información

Se ha realizado un ajuste en las cuentas anuales del ejercicio 2015, por importe de 33.953,24 €, debido a que los 2º libramientos de las cuentas de Pagos a Justificar en el ejercicio 2015, fueron aprobados en enero 2016.

#### 3. Razones e incidencia en las cuentas anuales de los criterios de contabilización

No ha habido cambios en los criterios contables, con respecto al ejercicio precedente.



## OFICINA ESPAÑOLA DE PATENTES Y MARCAS

### D.4) NORMAS DE RECONOCIMIENTO Y VALORACION

#### 1. Inmovilizado material

Las inversiones materiales se registran al coste de adquisición. Las cuotas de amortización del inmovilizado material se determinan por el método lineal y la vida útil por el periodo establecido en el anexo de la Resolución de la IGAE de 14 de diciembre de 1999, excepto los equipos para el proceso de la información que debido al continuo avance de la informática el Organismo decidió amortizarlos en cuatro años y las fotocopiadoras, proyectores y otros equipos de oficina de mas uso que se amortizan en siete años.

#### 2. Inversiones inmobiliarias


Este Organismo no realiza inversiones inmobiliarias

#### 3. Inmovilizado intangible

Este inmovilizado figura contabilizado por su precio de adquisición. La amortización se realiza por el método lineal, se toma como vida útil el periodo establecido en las tablas de amortización previstas en el anexo de la Resolución de la IGAE de 14 de diciembre de 1999, a excepción de las aplicaciones informáticas que siguiendo el mismo criterio de los equipos informáticos se amortizan en 3 años.

#### 4. Arrendamientos

Este Organismo no tiene arrendamientos



## **5. Permutas**

Este Organismo no realiza permutas.

## **6. Activos y pasivos financieros**

Son exclusivamente los anticipos concedidos al personal funcionario y laboral, a reintegrar al Organismo a largo o corto plazo.

## **7. Coberturas contables**

La solicitud y mantenimiento de los distintos títulos de Propiedad Industrial generan muchos movimientos de ingreso, de estos algunos son duplicados o excesivos y se procede a su reintegro una vez comprobados. De acuerdo con el nuevo P.G.C.P., se ha creado una provisión para la devolución de ingresos, la cifra se ha tomado a partir de la media aritmética de los últimos años.

## **8. Existencias**


No hay en este Organismo.

## **9. Activos construidos o adquiridos para otras entidades**

Activos inexistentes en este Organismo.

## **10. Transacciones en moneda distinta del euro**

Todas las transacciones se realizan en euros.



## **11. Ingresos y gastos**

Los ingresos y gastos se imputan a la cuenta de resultado económico patrimonial siguiendo el criterio de devengo, es decir, en función de la corriente real de bienes y servicios que los mismos representan y con independencia del momento en que se produce la corriente monetaria o financiera derivada de ellos o se reconozcan las obligaciones presupuestarias.

En los servicios de tracto sucesivo, como consumos de luz, bases de datos, agua etc., el Organismo aplica el Principio de Importancia Relativa, ya que en términos cuantitativos, la variación que tal hecho produce, es escasamente significativa y, en consecuencia, no altera las cuentas anuales como expresión de la imagen fiel del patrimonio de la situación financiera y de los resultados anuales de la Oficina.

Las subvenciones y transferencias corrientes tanto recibidas como entregadas se imputan a la cuenta de resultado económico patrimonial del ejercicio en el que se reconocen los derechos y las obligaciones que de ellas se derivan.


## **12. Provisiones y contingencias**

En la actualidad, este Organismo no tiene deudores pendientes y todos los cobros se realizan dentro de plazo.

Se estima una nueva provisión para 2017, por devolución de ingresos indebidos, calculando la media aritmética de los últimos cinco años, aplicando la correspondiente a 2016, por las devoluciones de ingresos realizadas.

## **13. Transferencias y subvenciones**

La clasificación se ha realizado de acuerdo a la Resolución de 20 de enero de 2014, por la que se establecen los códigos que definen la clasificación económica, además la concesión de las subvenciones se adaptan a las normas contenidas en la Ley 38/2003, de 17 de noviembre, General de Subvenciones, en el Real Decreto 887/2006, de 21 de julio, por el que se aprueba el Reglamento de Subvenciones, en la Ley 30/1992, de 26 de noviembre, de Régimen Jurídico de las Administraciones Públicas y del Procedimiento Administrativo Común, en la Ley 47/2003, de 26 de noviembre, General Presupuestaria, en la Ley 11/2007, de 22 de junio, de Acceso Electrónico de los Ciudadanos a los Servicios Públicos y en el Real Decreto 1671/2009, de 6 de noviembre, por el que se desarrolla parcialmente la Ley 11/2007.



#### **14. Actividades conjuntas**

La Oficina no tiene actividades conjuntas.

#### **15. Activos en estado de venta**

El Organismo no tiene activos en venta.

#### **23. Información presupuestaria**

##### **3. Compromisos de gasto con cargo a presupuestos de ejercicios posteriores**

El Organismo firmó, junto con el Ministerio de Industria, Turismo y Comercio y el Ministerio de Economía y Hacienda, en el ejercicio 2010, un contrato de colaboración entre el sector público y el sector privado, para la mejora de la eficiencia energética de la climatización del Complejo Cuzco. Este contrato supone la adquisición de compromisos de gasto con cargo a los ejercicios 2011 a 2027, en las aplicaciones presupuestarias 20.102.421N.213 y 20.102.421N.221.03.

Conforme al procedimiento establecido en el apartado 3 del artículo 47 de la Ley 47/2003, de 26 de noviembre General Presupuestaria, el 14 de mayo de 2010 se aprobó el Acuerdo del Consejo de Ministros, por el que se autoriza al Ministerio de Industria, Turismo y Comercio, al Organismo Autónomo Oficina Española de Patentes y Marcas y al Ministerio de Economía y Hacienda, a adquirir compromisos de gasto con cargo a ejercicios futuros para atender la financiación de dicho contrato de colaboración entre el sector público y el sector privado.

F.5. Inmovilizado material

DESCRIPCIÓN/Nº DE CUENTAS	SALDO INICIAL	ENTRADAS	AUMENTO POR TRASPASO DE OTRAS PARTIDAS	SALIDAS	DISMINUCIÓN POR TRASPASO A OTRAS PARTIDAS	CORRECCIONES VALORATIVAS NETAS POR DETERIORO DEL EJERCICIO	AMORTIZACIONES DEL EJERCICIO	SALDO FINAL
<b>1. Terrenos</b>								
210 (2810) (2910) (2990)	44.761.148,06	0,00	0,00	0,00	0,00	0,00	0,00	44.761.148,06
<b>2. Construcciones</b>								
211 (2811) (2911) (2991)	67.018.268,87	66.573,92	0,00	12.604,90	0,00	0,00	957.018,00	66.115.219,89
<b>3. Infraestructuras</b>								
212 (2812) (2912) (2992)	0,00	0,00	0,00	0,00	0,00	0,00	0,00	0,00
<b>4. Bienes del patrimonio histórico</b>								
213 (2813) (2913) (2993)	95.499,40	0,00	0,00	0,00	0,00	0,00	0,00	95.499,40
<b>5. Otro inmovilizado material</b>								
214,215,216,217,218,219, (2814) (2815) (2816) (2817) (2818) (2819) (2914) (2915) (2916) (2917) (2918) (2919) (2999)	3.806.787,85	444.732,43	0,00	1.052.077,44	0,00	0,00	37.254,90	3.162.187,94
<b>6. Inmovilizaciones en curso y anticipos</b>								
2300,2310,232,233,234,235,237,2390	0,00	0,00	0,00	0,00	0,00	0,00	0,00	0,00
<b>TOTAL</b>	<b>115.681.704,18</b>	<b>511.306,35</b>	<b>0,00</b>	<b>1.064.682,34</b>	<b>0,00</b>	<b>0,00</b>	<b>994.272,90</b>	<b>114.134.055,29</b>

Se informará sobre lo que se indica en el apartado 2 del punto 5 de la memoria.

El epígrafe 1, refleja el valor del suelo de los edificios de la calle Panamá 1, recibido en adscripción y el Edificio adquirido por el Organismo en Castellana 75.

El epígrafe 2, contiene el valor del vuelo del Edificio de Castellana 75 y la parte del Edificio de la calle Panamá 1, la entrada se debe a obras de mejora realizadas en las sedes (66.573,92 €) y la salida a una reclasificación, a la cuenta de "Instalaciones Técnicas", por importe de 12.604,90 €. Su amortización es de 100 años, desde la fecha de construcción.

En el epígrafe 4, refleja el valor de las esculturas adquiridas para la decoración de distintas zonas del edificio.

El epígrafe 5 incluye:

- las instalaciones, distribuidas y con un plazo de amortización igual al establecido por la Resolución de 14 de diciembre de 1999 de la IGAE.

- máquinas de oficina (fotocopiadoras, proyectores, televisores, grabadoras,...) su amortización es de 7 años.

- mobiliario de no oficina (jardineras, portarretratos, mesas de cafetería,...) se amortizan en 14 años

- mobiliario de oficina (mesa, sillas, archivos,...) se amortizan en 20 años.

- equipos para el proceso de la información que se amortiza en cuatro años debido al continuo avance de la informática.

- Otro inmovilizado está formado por los fondos bibliográficos, vitrinas y otros elementos. Los fondos bibliográficos se amortizan en 10 años. El resto de elementos tienen un plazo de amortización igual al establecido por la Resolución de 14 de diciembre de 1999 de la IGAE.

Las entradas se deben a las adquisiciones realizadas durante el año 2016 (318.042,13€) y a dos reclasificaciones de elementos entre partidas del inmovilizado material (126.690,30€).

Las salidas provienen principalmente de las bajas del ejercicio: equipos informáticos (591.327,18€) y mobiliario (354.353,21€); también a reclasificaciones entre elementos de inmovilizado por importe de 126.690,30€.



F.7. Inmovilizado intangible

DESCRIPCIÓN/Nº DE CUENTAS	SALDO INICIAL	ENTRADAS	AUMENTO POR TRASPASO DE OTRAS PARTIDAS	SALIDAS	DISMINUCIÓN POR TRASPASO A OTRAS PARTIDAS	CORRECCIONES VALORATIVAS NETAS POR DETERIORO DEL EJERCICIO	AMORTIZACIONES DEL EJERCICIO	SALDO FINAL
<b>1. Inversión en investigación y desarrollo</b> 200, 201 (2800) (2801)	0,00	0,00	0,00	0,00	0,00	0,00	0,00	0,00
<b>2. Propiedad industrial e intelectual</b> 203 (2803) (2903)	0,00	0,00	0,00	0,00	0,00	0,00	0,00	0,00
<b>3. Aplicaciones informáticas</b> 206 (2806) (2906)	6.291.813,29	2.929.504,34	0,00	8.102.586,70	0,00	0,00	-4.760.053,83	5.878.784,76
<b>4. Inversiones sobre activos utilizados en régimen de arrendamiento o cedidos</b> 207 (2807) (2907)	0,00	0,00	0,00	0,00	0,00	0,00	0,00	0,00
<b>5. Otro inmovilizado intangible</b> 208, 209 (2809) (2909)	3.825.453,81	6.000,00	0,00	0,00	0,00	0,00	946.247,49	2.885.206,32
<b>TOTAL</b>	<b>10.117.267,10</b>	<b>2.935.504,34</b>	<b>0,00</b>	<b>8.102.586,70</b>	<b>0,00</b>	<b>0,00</b>	<b>-3.813.806,34</b>	<b>8.763.991,08</b>

Se informará sobre lo que se indica en el apartado 2 del punto 7 de la memoria.

Epígrafe 3.- La Oficina Española de Patentes y Marcas, es un Organismo activo en la lucha contra la piratería, esto hace que se preocupe de que ningún usuario utilice aplicaciones informáticas sin licencia.

Por las características del Organismo es necesaria la creación aplicaciones a medida, para el funcionamiento de las bases de datos.

Los aumentos se deben al nuevo software adquirido durante el año 2016 (2.929.504,348 €) y las salidas a bajas por obsolescencia de aplicaciones en desuso, por importe de 8.094.898,35€ y a una reclasificación a la cuenta de "Equipos para procesos de Información" por importe de 7.688,35€.

La amortización de las aplicaciones informáticas del epígrafe 3, es de 3 años debido al continuo avance de la informática.

El epígrafe 5 recoge la digitalización del archivo, cuya amortización se realiza en el plazo de 10 años. Asimismo, incluye la aportación al Centro Virtual de Apoyo a la PYME (CEVIPYME), cuya misión es proporcionar la Pequeña y Mediana Empresa, a sus asociaciones y agrupaciones empresariales, información y asistencia personalizadas sobre las opciones que mejor se adapten a sus necesidades, para la protección de su Propiedad Industrial.

Las entradas son producto de la aportación al CEVIPYME (6.000,00 €)

La vida útil de este elemento es de 10 años.

20102 - OFICINA ESPAÑOLA DE PATENTES Y MARCAS  
F.9.1.a) Activos financieros. Inform. relac. con el balance: Resumen de conciliación

REDCOA (2016) A

Fecha: 16/8/2017

Euros

CLASES	ACTIVOS FINANCIEROS A LARGO PLAZO						ACTIVOS FINANCIEROS A CORTO PLAZO						TOTAL	
	INVERSIONES EN PATRIMONIO		VALORES REPRESENTATIVOS DE LA DEUDA		OTRAS INVERSIONES		INVERSIONES EN PATRIMONIO		VALORES REPRESENTATIVOS DE LA DEUDA		OTRAS INVERSIONES			
CATEGORIAS	EJ. N	EJ. N-1	EJ. N	EJ. N-1	EJ. N	EJ. N-1	EJ. N	EJ. N-1	EJ. N	EJ. N-1	EJ. N	EJ. N-1	EJ. N	EJ. N-1
CRÉDITOS Y PARTIDAS A COBRAR	0,00	0,00	0,00	0,00	7.776,22	9.234,71	0,00	0,00	0,00	0,00	11.358,28	105.048.054,14	19.134,50	105.057.288,85
INVERSIONES MANTENIDAS HASTA EL VENCIMIENTO	0,00	0,00	0,00	0,00	0,00	0,00	0,00	0,00	0,00	0,00	0,00	0,00	0,00	0,00
ACTIVOS FINANCIEROS A VALOR RAZONABLE CON CAMBIO EN RESULTADOS	0,00	0,00	0,00	0,00	0,00	0,00	0,00	0,00	0,00	0,00	0,00	0,00	0,00	0,00
INVERSIONES EN ENTIDADES DEL GRUPO, MULTIGRUPO Y ASOCIADAS	0,00	0,00	0,00	0,00	0,00	0,00	0,00	0,00	0,00	0,00	0,00	0,00	0,00	0,00
ACTIVOS FINANCIEROS DISPONIBLES PARA LA VENTA	0,00	0,00	0,00	0,00	0,00	0,00	0,00	0,00	0,00	0,00	0,00	0,00	0,00	0,00
<b>TOTAL</b>	0,00	0,00	0,00	0,00	7.776,22	9.234,71	0,00	0,00	0,00	0,00	11.358,28	105.048.054,14	19.134,50	105.057.288,85



20102 - OFICINA ESPAÑOLA DE PATENTES Y MARCAS  
F.9.1.b) Activos financieros. Inform. relac. con el balance: Reclasificación

Si, de conformidad con lo establecido en el apartado 9 de la norma de reconocimiento y valoración nº 8, "Activos Financieros", la entidad hubiese reclasificado durante el ejercicio un activo financiero, de forma que éste pase a valorarse al coste o al coste amortizado en lugar de a valor razonable, o viceversa, informará sobre:

- Importe reclasificado de cada una de estas categorías; y
- El motivo de la reclasificación.

Son exclusivamente los anticipos concedidos al personal funcionario y laboral, a reintegrar al Organismo a largo o corto plazo.



**F.9.1.c) Activos financieros. Inform. relac. con el balance: Activos financieros entregados en garantía**

La entidad informará del valor contable de los activos financieros entregados en garantía así como de la clase de activos financieros a la que pertenecen.

El Organismo no tiene estos activos



**F.9.2. Activos financieros. Información relacionada con la cuenta del resultado económico patrimonial**

**La entidad informará sobre:**

- a) Los resultados del ejercicio netos procedentes de las distintas categorías de activos financieros definidas en la norma de reconocimiento y valoración nº 8, "Activos Financieros".
- b) Los ingresos y gastos financieros calculados por aplicación del método del tipo de interés efectivo.

Son exclusivamente los anticipos concedidos al personal funcionario y laboral, a reintegrar al Organismo a largo o corto plazo.



**F.14.1. Transferencias subvenciones y otros ingresos y gastos: Transferencias y subvenciones recibidas**

**Se informará sobre:**

**Importe y características de las transferencias y subvenciones recibidas, cuyo importe sea significativo, así como sobre el cumplimiento o incumplimiento de las condiciones impuestas para la percepción y disfrute de las subvenciones y el criterio de imputación a resultados.**

Se han recibido Transferencias Corrientes, por importe de 738.397,92€, procedentes de la Oficina de Propiedad Intelectual de la Unión Europea (EUIPO), por proyectos de cooperación suscritos con la Oficina española de Patentes y Marcas: Programa de cooperación JUMBO, RUNNING COSTS, TMVIEW - DESIGNVIEW,...

**F.14.2.1. Transferencias subvenciones y otros ingresos y gastos: Transferencias y subvenciones concedidas:  
Subvenciones corrientes**

NORMATIVA	FINALIDAD	OBLIGACIONES RECONOCIDAS EN EL EJERCICIO	REINTEGROS	CAUSA DE REINTEGROS
LEY PRESUPUESTOS GENERALES DEL ESTADO PARA EL 2016	SUBVENCION	909.955,28	0,00	
<b>TOTAL</b>		909.955,28	0,00	

**Datos identificativos de la entidad receptora cuyo importe sea significativo:**

Subvenciones nominativas:

- 1.- Fundación EOI por la ayuda en la divulgación y formación de personal especializado en propiedad industrial
- 2.- Constitución de un fondo fiduciario con la Organización Mundial de Propiedad Intelectual
- 3.- Universidad Santiago de Compostela
- 4.- Fundación Universidad Autónoma de Madrid
- 5.- Fundación Bosch i Gimpera
- 6.- Club de Inventores
- 7.- Asociación para la Defensa de la Marca
- 8.- Fundación Foro de Marcas Renombradas Españolas

Subvenciones de concurrencia competitiva:

Debido a la Orden HAP/1169/2016, de 14 de julio, por la que se regulan las operaciones de cierre del ejercicio 2016 relativas al presupuesto de gastos y operaciones no presupuestarias, no se han podido realizar estas subvenciones en el ejercicio 2016..



**F.14.2.3. Transferencias subvenciones y otros ingresos y gastos:  
Transferencias y subvenciones concedidas: Transferencias corrientes**

NORMATIVA	OBLIGACIONES RECONOCIDAS EN EL EJERCICIO
LEY PRESUPUESTOS GENERALES DEL ESTADO PARA EL 2016	118.924,94
<b>TOTAL</b>	<b>118.924,94</b>

**Datos identificativos de la entidad receptora cuyo importe sea significativo:**

Pago a funcionarios de Oficinas Iberoamericanas de Propiedad Industrial por acuerdos suscritos con las mismas.  
Reembolso de los importes abonados en concepto de ajustes fiscales a funcionarios jubilados residentes en España.






20102 - OFICINA ESPAÑOLA DE PATENTES Y MARCAS  
F.15.1.a) Provisiones y contingencias: Análisis del movimiento de cada partida del Balance

DESCRIPCIÓN/Nº DE CUENTAS	SALDO INICIAL	AUMENTOS	DISMINUCIONES	SALDO FINAL
A largo plazo	0,00	0,00	0,00	0,00
14				
A corto plazo	700.000,00	716.000,00	700.000,00	716.000,00
58				



- b) Aumento durante el ejercicio, en los saldos actualizados al tipo de descuento por causa del paso del tiempo, así como el efecto que haya podido tener cualquier cambio en el tipo de descuento.
- c) Naturaleza de la obligación asumida, así como el calendario previsto para hacer frente a la obligación.
- d) Estimaciones y procedimientos de cálculo aplicados para la valoración de los correspondientes importes y las incertidumbres que pudieran aparecer en dichas estimaciones. Se justificarán, en su caso, los ajustes que haya procedido realizar.
- e) Importes de cualquier derecho de reembolso, señalando las cantidades que, en su caso, se hayan reconocido en el balance por esos derechos.

Se aplica la provisión para la devolución de ingresos creada para el ejercicio 2016, y estima una nueva para 2017 calculando como en el año anterior, la media aritmética de los últimos cinco años.



MINISTERIO  
DE INDUSTRIA, ENERGIA  
Y TURISMO

EJERCICIO 2016

**OFICINA ESPAÑOLA DE PATENTES Y MARCAS**  
**D.16) INFORMACION SOBRE EL MEDIO AMBIENTE**

Este Organismo tiene un apoyo directo a las Patentes de tecnología Verde, mediante un sistema de apoyo y resolución a los solicitantes de dicho tipo de patentes.

Por otra parte el Organismo mantiene unos programas de uso y consumo conforme a las buenas prácticas en este sector.



F.18. Presentación por actividades de la cuenta del resultado económico  
patrimonial

INGRESOS	EJERCICIO N	EJERCICIO N-1
Ingresos de gestion ordinaria	54.423.569,12	52.877.491,43
Ingresos financieros	19,21	185,64
Otros ingresos	11.497,33	13.908,67
<b>TOTAL</b>	<b>54.435.085,66</b>	<b>52.891.585,74</b>

GASTOS (PROGRAMAS)	EJERCICIO N	EJERCICIO N-1
000X Transferencias internas	0,00	60.016,13
421N Regulacion y proteccion de la Propiedad Industrial	35.999.855,32	40.904.129,09
<b>TOTAL</b>	<b>35.999.855,32</b>	<b>40.964.145,22</b>



F.20.1. Estado de deudores no presupuestarios

CONCEPTO	DESCRIPCIÓN	SALDO A 1 DE ENERO	MODIFICACIONES AL SALDO INICIAL	CARGOS REALIZADOS EN EL EJERCICIO	TOTAL DEUDORES	ABONOS REALIZADOS EN EL EJERCICIO	DEUDORES PENDIENTES DE COBRO A 31 DE DICIEMBRE
310009	PROVISIONES PAGOS A JUSTIFICAR PENDIENTES DE APROBACIÓN	33.649,30	0,00	0,00	33.649,30	33.649,30	0,00
310012	DEUD. IVA REPERCUTIVO	665,23	0,00	6.898,81	7.564,04	7.161,43	402,61
310169	PROVISIONES ANTICIPOS CAJA FIJA PENDIENTES DE JUSTIFICACIÓN	95.920,98	0,00	130,00	96.050,98	96.050,48	0,50
<b>TOTAL</b>		130.235,51	0,00	7.028,81	137.264,32	136.861,21	403,11



CONCEPTO	DESCRIPCIÓN	SALDO A 1 DE ENERO	MODIFICACIONES AL SALDO INICIAL	ABONOS REALIZADOS EN EL EJERCICIO	TOTAL ACREEDORES	CARGOS REALIZADOS EN EL EJERCICIO	ACREEDORES PENDIENTES DE PAGO A 31 DE DICIEMBRE
320001	IRPF RETENC. TRABAJO PERSONAL	510.983,22	0,00	3.190.650,40	3.701.633,62	3.200.965,12	500.668,50
320004	CUOTA DERECHOS PASIVOS	0,00	0,00	182.415,63	182.415,63	182.415,63	0,00
320005	CUOTA TRABAJADOR SEG. SOCIAL	55.361,56	0,00	592.682,74	648.044,30	593.783,45	54.260,85
320008	MUFACE	0,00	0,00	103.905,28	103.905,28	103.905,28	0,00
320016	INGRESOS DUPLICADOS O EXCESIVOS	0,00	0,00	2.825,00	2.825,00	2.825,00	0,00
320018	H. PUBLICA ACREED. POR IVA	0,00	0,00	35.654,75	35.654,75	35.654,75	0,00
320206	SOLIC. INTERNAC. VIA PCT	157.830,05	0,00	1.639.328,35	1.797.158,40	1.629.573,40	167.585,00
320266	PAGO DEL 50% DE LAS ANUALIDADES DE PATENTES EUROPEAS A O.E.B.	4.709.104,08	0,00	19.630.217,88	24.339.321,96	19.514.694,76	4.824.627,20
320349	ACREEDORES POR PAGO DE NOMINAS	7.548,11	0,00	2.644,82	10.192,93	7.548,11	2.644,82
323001	SIN SALIDA MATERIAL DE FONDOS	0,00	0,00	0,00	0,00	0,00	0,00
391001	H. PUBLICA. IVA REPERCUTIDO	10.333,35	0,00	35.794,22	46.127,57	35.654,75	10.472,82
	<b>TOTAL</b>	<b>5.451.160,37</b>	<b>0,00</b>	<b>25.416.119,07</b>	<b>30.867.279,44</b>	<b>25.307.020,25</b>	<b>5.560.259,19</b>



F.20.3.a) Estado de partidas pendientes de aplicación: De los cobros pendientes de aplicación

CONCEPTO	DESCRIPCIÓN	COBROS PENDIENTES DE APLICACIÓN A 1 DE ENERO	MODIFICACIONES AL SALDO INICIAL	COBROS REALIZADOS EN EL EJERCICIO	TOTAL COBROS PENDIENTES DE APLICACIÓN	COBROS APLICADOS EN EL EJERCICIO	COBROS PENDIENTES DE APLICACIÓN A 31 DE DICIEMBRE
321002	COBROS EN ENT. FIN. PTES.APLIC	0,00	0,00	149.154.280,71	149.154.280,71	149.154.280,71	0,00
321008	TRANSFERENCIAS	100.274,59	0,00	964.792,74	1.065.067,33	1.026.172,86	38.894,47
321009	ING.PTES.DE DISTRIBUCION	58.451,08	0,00	-27.175,89	31.275,19	0,00	31.275,19
321099	RECTIF. APLICACION DE COBROS	0,00	0,00	0,00	0,00	0,00	0,00
<b>TOTAL</b>		158.725,67	0,00	150.091.897,56	150.250.623,23	150.180.453,57	70.169,66

TIPO DE CONTRATO	PROCEDIMIENTO ABIERTO		PROCEDIMIENTO RESTRINGIDO		PROCEDIMIENTO NEGOCIADO		DIÁLOGO COMPETITIVO	ADJUDICACIÓN DIRECTA	TOTAL
	MULTIPLIC CRITERIO	ÚNICO CRITERIO	MULTIPLIC CRITERIO	ÚNICO CRITERIO	CON PUBLICIDAD	SIN PUBLICIDAD			
De obras	937,14	0,00	0,00	0,00	0,00	0,00	0,00	30.189,81	31.126,95
De suministro	0,00	158.510,00	0,00	0,00	0,00	293.612,42	0,00	560.778,59	1.012.901,01
Patrimoniales	0,00	0,00	0,00	0,00	0,00	0,00	0,00	0,00	0,00
De gestión de servicios públicos	0,00	0,00	0,00	0,00	0,00	0,00	0,00	0,00	0,00
De servicios	2.082.404,63	147.808,75	0,00	0,00	0,00	45.997,83	0,00	869.287,48	3.145.498,69
De concesión de obra pública	0,00	0,00	0,00	0,00	0,00	0,00	0,00	0,00	0,00
De colaboración entre el sector público y el sector privado	0,00	0,00	0,00	0,00	0,00	0,00	0,00	0,00	0,00
De carácter administrativo especial	0,00	0,00	0,00	0,00	0,00	0,00	0,00	0,00	0,00
Otros	0,00	0,00	0,00	0,00	0,00	0,00	0,00	0,00	0,00
<b>TOTAL</b>	<b>2.083.341,77</b>	<b>306.318,75</b>	<b>0,00</b>	<b>0,00</b>	<b>0,00</b>	<b>339.610,25</b>	<b>0,00</b>	<b>1.460.255,88</b>	<b>4.189.526,65</b>

Información adicional sobre contratación:



F.23.1.1.b) Información Presupuestaria. Presupuesto corriente. Gastos: Remanentes de crédito

PARTIDA PRESUPUESTARIA	DESCRIPCIÓN	REMANENTES COMPROMETIDOS	REMANENTES NO COMPROMETIDOS	TOTAL
2016 20 000X 401	A LA ADMINISTRACION DEL ESTADO	0,00	6.000.000,00	6.000.000,00
2016 20 000X 402	TRANSFERENCIAS AL ESTADO PARA CONTRATO CENTRALIZADO DE TELECOMUNICACIONES	0,00	469.290,00	469.290,00
2016 20 421N 10000	RETRIBUCIONES BASICAS	0,00	-1.511,19	-1.511,19
2016 20 421N 10001	RETRIBUCIONES COMPLEMENTARIAS	0,00	-1.171,03	-1.171,03
2016 20 421N 12000	SUELDOS SUBGRUPO A1 (LEY 7/2007) Y GRUPO A (OTRAS LEYES)	0,00	412.230,37	412.230,37
2016 20 421N 12001	SUELDOS SUBGRUPO A2 (LEY 7/2007) Y GRUPO B (OTRAS LEYES)	0,00	57.476,98	57.476,98
2016 20 421N 12002	SUELDOS SUBGRUPO C1 (LEY 7/2007) Y GRUPO C (OTRAS LEYES)	0,00	32.385,36	32.385,36
2016 20 421N 12003	SUELDOS SUBGRUPO C2 (LEY 7/2007) Y GRUPO D (OTRAS LEYES)	0,00	60.547,91	60.547,91
2016 20 421N 12004	SUELDOS PERSONAL AGRUPACIONES PROFESIONALES (LEY 7/2007) Y GRUPO E	0,00	-57,52	-57,52
2016 20 421N 12005	TRIENIOS	0,00	69.453,02	69.453,02
2016 20 421N 12006	PAGAS EXTRAORDINARIAS	0,00	-254.516,52	-254.516,52
2016 20 421N 12100	COMPLEMENTO DE DESTINO	0,00	376.211,13	376.211,13
2016 20 421N 12101	COMPLEMENTOS ESPECIFICOS	0,00	304.370,40	304.370,40
2016 20 421N 12400	SUELDOS DEL GRUPO A1 Y GRUPO A	0,00	5.653,41	5.653,41
2016 20 421N 12406	PAGAS EXTRAORDINARIAS	0,00	1.628,43	1.628,43
2016 20 421N 13000	RETRIBUCIONES BASICAS	0,00	313.758,20	313.758,20
2016 20 421N 13001	OTRAS REMUNERACIONES	0,00	25.943,28	25.943,28
2016 20 421N 131	LABORAL EVENTUAL	0,00	3.527,44	3.527,44
2016 20 421N 150	PRODUCTIVIDAD	0,00	-179.227,61	-179.227,61
2016 20 421N 151	GRATIFICACIONES	0,00	489,51	489,51
2016 20 421N 16000	SEGURIDAD SOCIAL	0,00	331.130,79	331.130,79
2016 20 421N 16200	FORMAC. Y PERFEC. DEL PERSONAL	0,00	75.591,00	75.591,00
2016 20 421N 16205	SEGUROS	0,00	12.273,12	12.273,12
2016 20 421N 16209	OTROS	0,00	75.857,04	75.857,04
2016 20 421N 205	ARRENDAMIENTO MOBILIARIO Y ENSERES	0,00	1.000,00	1.000,00
2016 20 421N 206	ARRENDAMIENTOS EQUIPOS PARA PROCESO DE LA INFORMACION	0,00	1.000,00	1.000,00
2016 20 421N 212	EDIFICIOS Y OTRAS CONSTRUCC	0,00	169.690,24	169.690,24
2016 20 421N 213	MAQUIN., INSTALAC. Y UTILLAJE	28,52	66.201,58	66.230,10
2016 20 421N 215	MOBILIARIO Y ENSERES	0,00	69.015,67	69.015,67
2016 20 421N 216	EQUIPOS PROCESOS DE INFORMAC	0,08	250.015,51	250.015,59
2016 20 421N 219	OTRO INMOVILIZADO MATERIAL	0,02	2.108,10	2.108,12
2016 20 421N 22000	ORDINARIO NO INVENTARIABLE	0,00	37.904,15	37.904,15
2016 20 421N 22001	PRENSA, REVISTAS, LIBROS Y OTRAS PUBLICACIONES	0,00	319.175,72	319.175,72
2016 20 421N 22002	MATERIAL INF. NO INVENTARIABLE	0,00	45.282,25	45.282,25
2016 20 421N 22100	ENERGIA ELECTRICA	0,00	115.815,93	115.815,93
2016 20 421N 22101	AGUA	0,00	17.439,88	17.439,88
2016 20 421N 22102	GAS	0,00	70.000,00	70.000,00
2016 20 421N 22103	COMBUSTIBLES	641,30	88.421,34	89.062,64

F.23.1.1.b) Información Presupuestaria. Presupuesto corriente. Gastos: Remanentes de crédito

PARTIDA PRESUPUESTARIA	DESCRIPCIÓN	REMANENTES COMPROMETIDOS	REMANENTES NO COMPROMETIDOS	TOTAL
2016 20 421N 22104	VESTUARIO	0,00	5.900,00	5.900,00
2016 20 421N 22106	PRODUCTO FARMACEUTICOS Y MATERIAL SANITARIO	0,00	1.047,02	1.047,02
2016 20 421N 22111	REPUESTOS DE MAQUINARIA, UTILLAJE Y ELEMENTOS DE TRANSPORTE	0,00	11.112,56	11.112,56
2016 20 421N 22112	SUMINISTRO DE MATERIAL ELECTRONICO, ELECTRICO Y DE COMUNICACIONES	0,00	22.508,51	22.508,51
2016 20 421N 22199	OTROS SUMINISTROS	0,00	17.078,74	17.078,74
2016 20 421N 22200	SERVICIOS DE TELECOMUNICACIONES	0,00	57.066,00	57.066,00
2016 20 421N 22201	POSTALES	0,00	96.124,87	96.124,87
2016 20 421N 22299	OTRAS	0,00	1.000,00	1.000,00
2016 20 421N 223	TRANSPORTES	0,00	35.757,91	35.757,91
2016 20 421N 224	PRIMAS DE SEGUROS	0,00	7.696,90	7.696,90
2016 20 421N 225	TRIBUTOS	0,00	-50.201,53	-50.201,53
2016 20 421N 22601	ATENC. PROTOCOL. Y REPRESENTAT	0,00	2.252,27	2.252,27
2016 20 421N 22602	PUBLICIDAD Y PROPAGANDA	0,00	66.145,51	66.145,51
2016 20 421N 22603	GASTOS JURIDICOS, CONTENCIOSOS	0,00	32.634,12	32.634,12
2016 20 421N 22606	REUNIONES, CONFERENCIAS Y CURSOS	0,00	34.173,63	34.173,63
2016 20 421N 22607	OPOSICIONES Y PRUEBAS SELECTIVAS	0,00	5.139,59	5.139,59
2016 20 421N 22699	OTROS	0,00	20.030,16	20.030,16
2016 20 421N 22700	LIMPIEZA Y ASEO	53,79	368.623,57	368.677,36
2016 20 421N 22701	SEGURIDAD	0,00	54.947,68	54.947,68
2016 20 421N 22706	ESTUDIOS Y TRABAJOS TECNICOS	0,01	816.481,66	816.481,67
2016 20 421N 22799	OTROS	0,00	48.143,49	48.143,49
2016 20 421N 230	DIETAS	0,00	37.639,67	37.639,67
2016 20 421N 231	LOCOMOCION	0,00	49.047,07	49.047,07
2016 20 421N 233	OTRAS INDEMNIZACIONES	0,00	-16.204,63	-16.204,63
2016 20 421N 240	GASTOS EDICION Y DISTRIBUCION	0,00	11.500,89	11.500,89
2016 20 421N 352	INTERESES DE DEMORA	0,00	22.360,00	22.360,00
2016 20 421N 359	OTROS GASTOS FINANCIEROS	0,00	5.000,00	5.000,00
2016 20 421N 45104	SUBVENCIÓN A LA UNIVERSIDAD DE SANTIAGO DE COMPOSTELA PARA DIFUSIÓN ACADÉMICA DE LA PROPIEDAD INDUST	0,00	3.099,56	3.099,56
2016 20 421N 45105	SUBVENCIÓN A LA UNIVERSIDAD DE JAEN PARA LA FORMACIÓN ACADÉMICA Y LA DIFUSIÓN DE LA PROPIEDAD INDUST	0,00	17.000,00	17.000,00
2016 20 421N 471	PROGRAMA FOMENTO PATENTES EN EL EXTERIOR A EMPRESAS PRIVADAS	0,00	4.239.957,50	4.239.957,50
2016 20 421N 472	PROG FOMENTO SOLICITUDES DE PATENTES EN ESPAÑA PARA PYMES E INVENTORES	0,00	232.633,00	232.633,00
2016 20 421N 481	A FUNCIONARIOS DE OFICINAS IBEROAMERICANAS DE PROPIEDAD INDUSTRIAL	332,68	18.811,36	19.144,04
2016 20 421N 482	A FUNCIONARIOS DE OFICINAS DE PROPIEDAD INDUSTRIAL IBEROAMERICANAS	0,00	21.441,02	21.441,02
2016 20 421N 484	PROG.FOMENTO PATENTES EXTERIOR A FAMILIAS E INSTITUCIONES S/F LUCRO	0,00	100.000,00	100.000,00



F.23.1.1.b) Información Presupuestaria. Presupuesto corriente. Gastos: Remanentes de crédito

PARTIDA PRESUPUESTARIA	DESCRIPCIÓN	REMANENTES COMPROMETIDOS	REMANENTES NO COMPROMETIDOS	TOTAL
2016 20 421N 485	PREMIO MEJOR PATENTE DEL AÑO	0,00	20.000,00	20.000,00
2016 20 421N 49201	CONTRIBUCION A FINANCIACION PROYECTOS ESPECIALES CON LA OMPI	0,00	27.500,00	27.500,00
2016 20 421N 49202	A LA OMPI PARA LA CONSTITUCION DE UN FONDO FIDUCIARIO	0,00	28.664,66	28.664,66
2016 20 421N 49203	CONTRIBUCION AL FONDO DEL PROGRAMA IBEROAMERICANA DE PI Y PROMOCION DEL DESARROLLO	0,00	30.000,00	30.000,00
2016 20 421N 620	INVERSIONES NUEVAS ASOCIADA AL FUNCIONAMIENTO OPERATIVO DE SERVICIOS	0,00	1.926.346,91	1.926.346,91
2016 20 421N 630	INVERSION DE REPOSICION ASOCIADA AL FUNCIONAMIENTO DE LOS SERVICIOS	19,90	2.319.495,82	2.319.515,72
2016 20 421N 640	GASTOS INV. CARAC. INMATERIAL	54.000,00	2.338.817,46	2.392.817,46
2016 20 421N 83008	A FAMILIAS E INSTITUCIONES SIN FINES DE LUCRO	0,00	8.692,70	8.692,70
2016 20 421N 83108	A FAMILIAS E INSTITUCIONES SIN FINES DE LUCRO	0,00	42.422,68	42.422,68
	<b>TOTAL</b>	<b>55.076,30</b>	<b>22.582.292,22</b>	<b>22.637.368,52</b>



F.23.1.1.c) Información Presupuestaria. Presupuesto corriente. Gastos: Ejecución de proyectos

CÓDIGO PROYECTO	EXPLICACIÓN	PARTIDA PRESUPUESTARIA	INVERSIÓN TOTAL	EJERCICIO INICIAL	EJERCICIO FINAL	INVERSIÓN REALIZADA A 1 DE ENERO	INVERSIÓN REALIZADA EN EL EJERCICIO	INVERSIÓN A REALIZAR EN ANUALIDADES PENDIENTES							
								EJERCICIO N + 1		EJERCICIO N + 2		EJERCICIO N + 3		EJERCICIOS SUCESIVOS	
								CONTRATOS ABONO TOTAL	RESTO CONTRATOS	CONTRATOS ABONO TOTAL	RESTO CONTRATOS	CONTRATOS ABONO TOTAL	RESTO CONTRATOS	CONTRATOS ABONO TOTAL	RESTO CONTRATOS
199220102620005	MOBILIARIO Y ENSERES	20 421N 62	1.600.787,99	1992	2018	1.585.164,53	15.623,46	0,00	0,00	0,00	0,00	0,00	0,00	0,00	0,00
199220102620010	ADQUISICION DE EQUIPOS INFORMATICOS PARA LA OEPM	20 421N 62	7.130.776,41	1992	2018	7.121.129,25	9.647,16	0,00	0,00	0,00	0,00	0,00	0,00	0,00	0,00
199220102620015	OBRAS DE REMODELACION Y ADECUACION DE LAS SEDES DE LA OEPM	20 421N 62	2.792.528,52	1992	2018	2.792.528,52	0,00	0,00	0,00	0,00	0,00	0,00	0,00	0,00	0,00
200120102620011	ADQUISICION DE APLICACIONES INFORMATICAS PARA LA OEPM	20 421N 62	25.279.106,10	2001	2018	25.279.106,10	0,00	0,00	0,00	0,00	0,00	0,00	0,00	0,00	0,00
200220102620002	FONDOS BIBLIOGRAFICOS	20 421N 62	438.342,73	2002	2018	424.960,26	13.382,47	0,00	18.064,34	0,00	0,00	0,00	0,00	0,00	0,00
200320102630001	REPOSICION DE EQUIPOS INFORMATICOS	20 421N 63	7.342.566,55	2003	2018	7.342.566,55	0,00	0,00	13.567,52	0,00	0,00	0,00	0,00	0,00	0,00
200320102630002	OBRAS DE REPOSICION EN LAS SEDES DE LA OEPM	20 421N 63	3.682.431,55	2003	2018	3.604.469,38	77.962,17	0,00	38.600,66	0,00	3.959,72	0,00	0,00	0,00	0,00
200320102630003	REPOSICION DE MOBILIARIO Y ENSERES	20 421N 63	1.363.687,49	2003	2018	1.088.121,55	275.565,94	0,00	22.967,86	0,00	0,00	0,00	0,00	0,00	0,00
200320102630004	REPOSICION DE APLICACIONES INFORMATICAS	20 421N 63	3.464.931,26	2003	2018	2.887.975,09	576.956,17	0,00	263.045,79	0,00	13.677,28	0,00	0,00	0,00	0,00
200720102640001	TRABAJOS DE INVESTIGACION	20 421N 64	6.887.924,32	2007	2018	6.887.924,32	0,00	0,00	0,00	0,00	0,00	0,00	0,00	0,00	0,00
201120102640002	SOFTWARE CREADO PARA LA OEPM	20 421N 64	16.428.097,96	2011	2018	14.090.915,42	2.337.182,54	0,00	550.453,20	0,00	0,00	0,00	0,00	0,00	0,00
199220102620005	MOBILIARIO Y ENSERES	20 722B 62	2.082.393,63	1992	2018	2.082.393,63	0,00	0,00	0,00	0,00	0,00	0,00	0,00	0,00	0,00
199220102620010	ADQUISICION DE EQUIPOS INFORMATICOS PARA LA OEPM	20 722B 62	10.762.958,04	1992	2018	10.762.958,04	0,00	0,00	0,00	0,00	0,00	0,00	0,00	0,00	0,00
199220102620015	OBRAS DE REMODELACION Y ADECUACION DE LAS SEDES DE LA OEPM	20 722B 62	1.090.388,09	1992	2018	1.090.388,09	0,00	0,00	0,00	0,00	0,00	0,00	0,00	0,00	0,00
200120102620011	ADQUISICION DE APLICACIONES INFORMATICAS PARA LA OEPM	20 722B 62	4.027.103,63	2001	2018	4.027.103,63	0,00	0,00	0,00	0,00	0,00	0,00	0,00	0,00	0,00
200220102620002	FONDOS BIBLIOGRAFICOS	20 722B 62	169.202,56	2002	2018	169.202,56	0,00	0,00	0,00	0,00	0,00	0,00	0,00	0,00	0,00



F.23.1.1.c) Información Presupuestaria. Presupuesto corriente. Gastos: Ejecución de proyectos

CÓDIGO PROYECTO	EXPLICACIÓN	PARTIDA PRESUPUESTARIA	INVERSIÓN TOTAL	EJERCICIO INICIAL	EJERCICIO FINAL	INVERSIÓN REALIZADA A 1 DE ENERO	INVERSIÓN REALIZADA EN EL EJERCICIO	CONTRATOS ABONO TOTAL	RESTO CONTRATOS	CONTRATOS ABONO TOTAL	RESTO CONTRATOS	CONTRATOS ABONO TOTAL	RESTO CONTRATOS	CONTRATOS ABONO TOTAL	RESTO CONTRATOS
200320102630001	REPOSICION DE EQUIPOS INFORMATICOS	20 722B 63	526.557,78	2003	2018	526.557,78	0,00	0,00	0,00	0,00	0,00	0,00	0,00	0,00	0,00
200320102630002	OBRAS DE REPOSICION EN LAS SEDES DE LA OEPM	20 722B 63	334.531,69	2003	2018	334.531,69	0,00	0,00	0,00	0,00	0,00	0,00	0,00	0,00	0,00
200320102630003	REPOSICION DE MOBILIARIO Y ENSERES	20 722B 63	159.267,65	2003	2018	159.267,65	0,00	0,00	0,00	0,00	0,00	0,00	0,00	0,00	0,00
<b>TOTAL</b>			95.563.583,95			92.257.264,04	3.306.319,91	0,00	906.699,37	0,00	17.637,00	0,00	0,00	0,00	0,00



F.23.1.1.d) Información Presupuestaria. Presupuesto corriente. Gastos: Acreedores por operaciones pendientes de aplicar a presupuesto

PARTIDA PRESUPUESTARIA	DESCRIPCIÓN	IMPORTE	OBSERVACIONES
2016 20 421N 16200	FORMAC. Y PERPEC. DEL PERSONAL	5.778,00	
2016 20 421N 16209	OTROS	1.606,00	
2016 20 421N 212	EDIFICIOS Y OTRAS CONSTRUCC	24.027,58	
2016 20 421N 213	MAQUIN., INSTALAC. Y UTILLAJE	8.969,70	
2016 20 421N 215	MOBILIARIO Y ENSERES	5.208,03	
2016 20 421N 216	EQUIPOS PROCESOS DE INFORMAC	28.795,92	
2016 20 421N 22001	PRENSA, REVISTAS, LIBROS Y OTRAS PUBLICACIONES	16.087,30	
2016 20 421N 22100	ENERGIA ELECTRICA	30.344,89	
2016 20 421N 22700	LIMPIEZA Y ASEO	416,72	
2016 20 421N 22701	SEGURIDAD	45.879,44	
2016 20 421N 22706	ESTUDIOS Y TRABAJOS TECNICOS	15.183,38	
2016 20 421N 22799	OTROS	7.334,23	
2016 20 421N 240	GASTOS EDICION Y DISTRIBUCION	762,30	
2016 20 421N 630	INVERSION DE REPOSICION ASOCIADA AL FUNCIONAMIENTO DE LOS SERVICIOS	13.800,48	
2016 20 421N 223		1.910,13	
2016 20 421N 16000		274.618,06	
2016 20 421N 230		1.540,38	
2016 20 421N 231		5.848,36	
2016 20 421N 22602		514,25	
2016 20 421N 22606		1.686,79	
	<b>TOTAL</b>	<b>490.311,94</b>	



F.23.1.2.a1) Información Presupuestaria. Presupuesto corriente. Ingresos. Procesos de gestión: derechos anulados

APLICACIÓN PRESUPUESTARIA	DESCRIPCIÓN	ANULACIÓN DE LIQUIDACIONES	APLAZAMIENTO Y FRACCIONAMIENTO	DEVOLUCIÓN DE INGRESOS	TOTAL DERECHOS ANULADOS
20 30910	TASAS POR DETERMINADAS ACTIVIDADES DEL ORGANISMO 511	44,55	0,00	713.001,50	713.046,05
20 339	VENTA DE OTROS BIENES	0,00	0,00	2.323,06	2.323,06
20 39901	RECURSOS EVENTUALES	0,00	0,00	1.919,00	1.919,00
	<b>TOTAL</b>	44,55	0,00	717.243,56	717.288,11



F.23.1.2.a3) Información Presupuestaria. Presupuesto corriente. Ingresos. Procesos de gestión: recaudación neta

APLICACIÓN PRESUPUESTARIA	DESCRIPCIÓN	RECAUDACIÓN TOTAL	DEVOLUCIONES DE INGRESO	RECAUDACIÓN NETA
20 30910	TASAS POR DETERMINADAS ACTIVIDADES DEL ORGANISMO 511	49.698.159,98	713.001,50	48.985.158,48
20 30912	TASAS DERIVADAS DEL ARREGLO DE MADRID APORTADAS POR LA OMPI	1.289.867,96	0,00	1.289.867,96
20 30915	TASAS DERIVADAS DEL ARREGLO DE LA HAYA APORTADAS POR LA OMPI	15.898,23	0,00	15.898,23
20 332	VENTA DE FOTOCOPIAS Y OTROS PRODUCTOS DE REPROGRAFIA	1.741,95	0,00	1.741,95
20 339	VENTA DE OTROS BIENES	169.522,00	2.323,06	167.198,94
20 380	DE EJERCICIOS CERRADOS	11.497,33	0,00	11.497,33
20 39901	RECURSOS EVENTUALES	5.309,09	1.919,00	3.390,09
20 39999	OTROS	5.548,08	0,00	5.548,08
20 493	APORTACIONES DERIVADAS DE CONVENIOS INTERNACIONALES DE COOPERACION	738.397,92	0,00	738.397,92
20 52099	OTROS INTERESES DE CUENTAS BANCARIAS	19,21	0,00	19,21
20 83008	A FAMILIAS E INSTITUCIONES SIN FINES DE LUCRO	24.073,62	0,00	24.073,62
	<b>TOTAL</b>	<b>51.960.035,37</b>	<b>717.243,56</b>	<b>51.242.791,81</b>





F.23.1.2.b) Información Presupuestaria. Presupuesto corriente. Ingresos. Devolución de ingresos

APLICACIÓN PRESUPUESTARIA	DESCRIPCIÓN	PENDIENTES DE PAGO A 1 DE ENERO	MODIFICACIÓN SALDO INICIAL Y ANULACIONES	RECONOCIDAS EN EL EJERCICIO	TOTAL DEVOLUCIONES RECONOCIDAS	PRESCRIPCIONES	PAGADAS EN EL EJERCICIO	PENDIENTES DE PAGO A 31 DE DICIEMBRE
20 30910	TASAS POR DETERMINADAS ACTIVIDADES DEL ORGANISMO 511	0,00	0,00	713.001,50	713.001,50	0,00	713.001,50	0,00
20 339	VENTA DE OTROS BIENES	0,00	0,00	2.323,06	2.323,06	0,00	2.323,06	0,00
20 39901	RECURSOS EVENTUALES	0,00	0,00	1.919,00	1.919,00	0,00	1.919,00	0,00
	<b>TOTAL</b>	<b>0,00</b>	<b>0,00</b>	<b>717.243,56</b>	<b>717.243,56</b>	<b>0,00</b>	<b>717.243,56</b>	<b>0,00</b>



F.23.2.1. Información Presupuestaria. Presupuestos cerrados. Gastos. Obligaciones de presupuestos cerrados

PARTIDA PRESUPUESTARIA	DESCRIPCIÓN	OBLIGACIONES PENDIENTES DE PAGO A 1 DE ENERO	MODIFICACIÓN SALDO INICIAL Y ANULACIONES	TOTAL OBLIGACIONES	PRESCRIPCIONES	PAGOS REALIZADOS	OBLIGACIONES PENDIENTES DE PAGO A 31 DE DICIEMBRE
2015 20 421N 213	MAQUIN., INSTALAC. Y UTILLAJE	3.108,87	0,00	3.108,87	0,00	3.108,87	0,00
2015 20 421N 22001	PRENSA, REVISTAS, LIBROS Y OTRAS PUBLICACIONES	3.049,09	0,00	3.049,09	0,00	3.049,09	0,00
2015 20 421N 22602	PUBLICIDAD Y PROPAGANDA	11.998,36	0,00	11.998,36	0,00	11.998,36	0,00
2015 20 421N 630	INVERSION DE REPOSICION ASOCIADA AL FUNCIONAMIENTO DE LOS SERVICIOS	25.966,22	0,00	25.966,22	0,00	25.966,22	0,00
2015 20 421N 640	GASTOS INV. CARAC. INMATERIAL	55.133,81	0,00	55.133,81	0,00	55.133,81	0,00
	<b>TOTAL</b>	<b>99.256,35</b>	<b>0,00</b>	<b>99.256,35</b>	<b>0,00</b>	<b>99.256,35</b>	<b>0,00</b>



F.23.2.2.a) Información Presupuestaria. Presupuestos cerrados. Ingresos. Derechos pendientes de cobro totales

APLICACIÓN PRESUPUESTARIA	DESCRIPCIÓN	DERECHOS PENDIENTES DE COBRO A 1 DE ENERO	MODIFICACIONES SALDO INICIAL	DERECHOS ANULADOS	DERECHOS CANCELADOS	RECAUDACIÓN	DERECHOS PENDIENTES DE COBRO A 31 DE DICIEMBRE
20 30910	TASAS POR DETERMINADAS ACTIVIDADES DEL ORGANISMO 511	2.489.964,53	0,00	0,00	0,00	2.489.964,53	0,00
20 339	VENTA DE OTROS BIENES	3.898,54	0,00	0,00	0,00	2.783,16	1.115,38
<b>TOTAL</b>		2.493.863,07	0,00	0,00	0,00	2.492.747,69	1.115,38



F.23.3.1 Información Presupuestaria. Compromisos de gasto con cargo a presupuestos de ejercicios posteriores.

PARTIDA PRESUPUESTARIA	DESCRIPCIÓN	COMPROMISOS DE GASTOS ADQUIRIDOS CON CARGO AL PRESUPUESTO DEL EJERCICIO				
		EJERCICIO N+1	EJERCICIO N+2	EJERCICIO N+3	EJERCICIO N+4	EJERCICIOS SUCESIVOS
20 421N 16200	FORMAC. Y PERFEC. DEL PERSONAL	28.710,00	0,00	0,00	0,00	0,00
20 421N 16209	OTROS	81.716,93	0,00	0,00	0,00	0,00
20 421N 212	EDIFICIOS Y OTRAS CONSTRUCC	173.310,23	0,00	0,00	0,00	0,00
20 421N 213	MAQUIN., INSTALAC. Y UTILLAJE	61.678,06	12.057,03	3.269,47	3.269,47	22.341,55
20 421N 215	MOBILIARIO Y ENSERES	1.227,49	0,00	0,00	0,00	0,00
20 421N 216	EQUIPOS PROCESOS DE INFORMAC	1.610.909,90	49.952,20	0,00	0,00	0,00
20 421N 219	OTRO INMOVILIZADO MATERIAL	2.168,92	0,00	0,00	0,00	0,00
20 421N 22000	ORDINARIO NO INVENTARIABLE	11.837,20	0,00	0,00	0,00	0,00
20 421N 22001	PRENSA, REVISTAS, LIBROS Y OTRAS PUBLICACIONES	544.105,83	0,00	0,00	0,00	0,00
20 421N 22100	ENERGIA ELECTRICA	111.017,49	0,00	0,00	0,00	0,00
20 421N 22101	AGUA	28.000,00	0,00	0,00	0,00	0,00
20 421N 22103	COMBUSTIBLES	109.053,19	17.093,19	17.093,19	17.093,19	116.803,36
20 421N 22106	PRODUCTO FARMACEUTICOS Y MATERIAL SANITARIO	7.000,00	0,00	0,00	0,00	0,00
20 421N 22111	REPUESTOS DE MAQUINARIA, UTILLAJE Y ELEMENTOS DE TRANSPORTE	5.592,56	0,00	0,00	0,00	0,00
20 421N 22199	OTROS SUMINISTROS	1.660,64	0,00	0,00	0,00	0,00
20 421N 223	TRANSPORTES	16.551,23	1.318,90	0,00	0,00	0,00
20 421N 22602	PUBLICIDAD Y PROPAGANDA	4.961,00	0,00	0,00	0,00	0,00
20 421N 22700	LIMPIEZA Y ASEO	18.486,80	3.074,27	0,00	0,00	0,00
20 421N 22701	SEGURIDAD	296.286,48	0,00	0,00	0,00	0,00
20 421N 22706	ESTUDIOS Y TRABAJOS TECNICOS	457.524,25	1.408,54	0,00	0,00	0,00
20 421N 22799	OTROS	142.780,00	0,00	0,00	0,00	0,00
20 421N 240	GASTOS EDICION Y DISTRIBUCION	762,30	0,00	0,00	0,00	0,00
20 421N 481	A FUNCIONARIOS DE OFICINAS IBEROAMERICANAS DE PROPIEDAD INDUSTRIAL	3.500,00	0,00	0,00	0,00	0,00
20 421N 620	INVERSIONES NUEVAS ASOCIADA AL FUNCIONAMIENTO OPERATIVO DE SERVICIOS	18.064,34	0,00	0,00	0,00	0,00
20 421N 630	INVERSION DE REPOSICION ASOCIADA AL FUNCIONAMIENTO DE LOS SERVICIOS	338.181,83	17.637,00	0,00	0,00	0,00
20 421N 640	GASTOS INV. CARAC. INMATERIAL	550.453,20	0,00	0,00	0,00	0,00
<b>TOTAL</b>		<b>4.625.539,87</b>	<b>102.541,13</b>	<b>20.362,66</b>	<b>20.362,66</b>	<b>139.144,91</b>

20102 - OFICINA ESPAÑOLA DE PATENTES Y MARCAS  
F.23.5. Información Presupuestaria. Remanente de tesorería

REDCOA (2016) A

Fecha: 16/8/2017

Euros

Nº DE CUENTAS	COMPONENTES	EJERCICIO N		EJERCICIO N-1	
57, 556	<b>1.(+) Fondos líquidos</b>		128.018.543,35		715.053,65
	<b>2.(+) Derechos pendientes de cobro</b>		1.977.501,68		107.531.341,31
430	-(+) del Presupuesto corriente	1.975.886,03		2.492.747,69	
431	-(+) de Presupuestos cerrados	1.115,38		1.115,38	
246, 247, 260, 265, 440, 442, 449, 456, 470, 471, 472, 537, 538, 550, 565, 566, 5321	-(+) de operaciones no presupuestarias	500,27		105.037.478,24	
435, 436	-(+) de operaciones comerciales	0,00		0,00	
	<b>3.-) Obligaciones pendientes de pago</b>		5.656.296,70		5.550.514,38
400	-(+) del Presupuesto corriente	95.939,85		99.256,35	
401	-(+) de Presupuestos cerrados	0,00		0,00	
167, 168, 180, 185, 410, 412, 419, 453, 456, 475, 476, 477, 517, 518, 550, 560, 561	-(+) de operaciones no presupuestarias	5.560.356,85		5.451.258,03	
405, 406	-(+) de operaciones comerciales	0,00		0,00	
	<b>4.(+) Partidas pendientes de aplicación</b>		6.513,92		-62.804,69
554, 559	-(-) cobros realizados pendientes de aplicación definitiva	70.169,66		158.725,67	
555, 5581, 5585	-(+) pagos realizados pendientes de aplicación definitiva	76.683,58		95.920,98	
	<b>I. Remanente de tesorería total (1 + 2 - 3 + 4)</b>		124.346.262,25		102.633.075,89
	II. Exceso de financiación afectada		0,00		1.919,00
295, 298, 490, 595, 598	III. Saldos de dudoso cobro		0,00		0,00
	<b>IV. Remanente de tesorería no afectado = (I - II - III)</b>		124.346.262,25		102.631.156,89



F.23.6.1 Información Presupuestaria. Derechos presupuestarios pendientes de cobro según su grado de exigibilidad.Presupuesto corriente

APLICACIÓN PRESUPUESTARIA	DESCRIPCIÓN	PENDIENTES DE NOTIFICAR	SUSPENDIDOS	APLAZAMIENTO O FRACCIONAMIENTO		EN PERIODO VOLUNTARIO	EN PERIODO EJECUTIVO	TOTAL DERECHOS PENDIENTES DE COBRO
				SOLICITADO	CONCEDIDO			
20 30910	TASAS POR DETERMINADAS ACTIVIDADES DEL ORGANISMO 511	1.704.197,61	0,00	0,00	0,00	270.155,86	0,00	1.974.353,47
20 339	VENTA DE OTROS BIENES	0,00	0,00	0,00	0,00	1.532,56	0,00	1.532,56
	<b>TOTAL</b>	1.704.197,61	0,00	0,00	0,00	271.688,42	0,00	1.975.886,03



F.23.6.2 Información Presupuestaria. Derechos presupuestarios pendientes de cobro según su grado de exigibilidad. Presupuestos cerrados

APLICACIÓN PRESUPUESTARIA	DESCRIPCIÓN	PENDIENTES DE NOTIFICAR	SUSPENDIDOS	APLAZAMIENTO O FRACCIONAMIENTO		EN PERIODO VOLUNTARIO	EN PERIODO EJECUTIVO	TOTAL DERECHOS PENDIENTES DE COBRO
				SOLICITADO	CONCEDIDO			
20 339	VENTA DE OTROS BIENES	0,00	0,00	0,00	0,00	0,00	1.115,38	1.115,38
	<b>TOTAL</b>	0,00	0,00	0,00	0,00	0,00	1.115,38	1.115,38



A) GRADO DE REALIZACIÓN DE OBJETIVOS

PROGRAMAS DE GASTO		OBJETIVO	ACTIVIDADES	INDICADOR	PREVISTO	REALIZADO	DESVIACIONES	
CÓDIGO	DESCRIPCIÓN						ABSOLUTAS	%
421N	REGULACION DE LA PROPIEDAD INDUSTRIAL	SOLICITUD DE PATENTE	TRAMITACION Y RESOLUCION	ACTUACIONES DIRECTAS E INDIRECTAS HASTA LA RESOLUCION DEL EXPEDIENTE DE SOLICITUD	2.882,00	2.849,00	-33,00	-1,15
421N	REGULACION DE LA PROPIEDAD INDUSTRIAL	SOLICITUD DE CCP	TRAMITACION Y RESOLUCION	ACTUACIONES DIRECTAS E INDIRECTAS HASTA LA RESOLUCION DEL EXPEDIENTE DE SOLICITUD	87,00	84,00	-3,00	-3,45
421N	REGULACION DE LA PROPIEDAD INDUSTRIAL	SOLICITUD DE MODELO DE UTILIDAD	TRAMITACION Y RESOLUCION	ACTUACIONES DIRECTAS E INDIRECTAS HASTA LA RESOLUCION DEL EXPEDIENTE DE SOLICITUD	2.328,00	2.427,00	99,00	4,25
421N	REGULACION DE LA PROPIEDAD INDUSTRIAL	SOLICITUD DE DISEÑO INDUSTRIAL	TRAMITACION Y RESOLUCION	ACTUACIONES DIRECTAS E INDIRECTAS HASTA LA RESOLUCION DEL EXPEDIENTE DE SOLICITUD	1.927,00	2.096,00	169,00	8,77
421N	REGULACION DE LA PROPIEDAD INDUSTRIAL	SOLICITUD DE MARCA NACIONAL	TRAMITACION Y RESOLUCION	ACTUACIONES DIRECTAS E INDIRECTAS HASTA LA RESOLUCION DEL EXPEDIENTE DE SOLICITUD	52.103,00	50.715,00	-1.388,00	-2,66
421N	REGULACION DE LA PROPIEDAD INDUSTRIAL	SOLICITUD DE NOMBRE COMERCIAL	TRAMITACION Y RESOLUCION	ACTUACIONES DIRECTAS E INDIRECTAS HASTA LA RESOLUCION DEL EXPEDIENTE DE SOLICITUD	7.475,00	7.338,00	-137,00	-1,83
421N	REGULACION DE LA PROPIEDAD INDUSTRIAL	SOLICITUD DE RENOVACION	TRAMITACION Y RESOLUCION	ACTUACIONES DIRECTAS E INDIRECTAS HASTA LA RESOLUCION DEL EXPEDIENTE DE SOLICITUD	34.748,00	33.447,00	-1.301,00	-3,74
421N	REGULACION DE LA PROPIEDAD INDUSTRIAL	SOLICITUD DE RECURSO	TRAMITACION Y RESOLUCION	ACTUACIONES DIRECTAS E INDIRECTAS HASTA LA RESOLUCION DEL EXPEDIENTE DE SOLICITUD	2.685,00	2.597,00	-88,00	-3,28
421N	REGULACION DE LA PROPIEDAD INDUSTRIAL	MODIFICACIONES, DERECHOS Y OTROS SERVICIOS DE SIGNOS DISTINTIVOS	TRAMITACION Y RESOLUCION	ACTUACIONES DIRECTAS E INDIRECTAS HASTA LA RESOLUCION DEL EXPEDIENTE DE SOLICITUD	13.835,00	13.418,00	-417,00	-3,01

B) COSTE DE LOS OBJETIVOS REALIZADOS

PROGRAMAS DE GASTO		OBJETIVO	ACTIVIDADES	COSTE PREVISTO (CRÉDITOS DEFINITIVOS)	COSTE REALIZADO (OBLIGACIONES RECONOCIDAS)	DESVIACIONES	
CÓDIGO	DESCRIPCIÓN					ABSOLUTAS	%
421N	REGULACION DE LA PROPIEDAD INDUSTRIAL	TODAS LAS SOLICITUDES Y TRAMITES	TRAMITACION Y RESOLUCION	47.673.570,00	31.505.491,48	-16.168.078,52	-33,91
000X	TRANSFERENCIAS INTERNAS	TRANSFERENCIA AL ESTADO		6.469.290,00	0,00	-6.469.290,00	-100,00





20102 - OFICINA ESPAÑOLA DE PATENTES Y MARCAS  
F.23.8 Antigüedad de los derechos presupuestarios pendientes de cobro.

APLICACIÓN PRESUPUESTARIA	DESCRIPCIÓN	EJERCICIO N-1	EJERCICIO N-2	EJERCICIO N-3	EJERCICIO N-4	EJERCICIO N-5	RESTANTES EJERCICIOS ANTERIORES	IMPORTE TOTAL PENDIENTE COBRO
20 339	VENTA DE OTROS BIENES	0,00	0,00	0,00	0,00	0,00	1.115,38	1.115,38
<b>TOTAL</b>		0,00	0,00	0,00	0,00	0,00	1.115,38	1.115,38

a) LIQUIDEZ INMEDIATA:	<u>1.846,57</u>	:	Fondos líquidos	<u>128.018.543,35</u>				
			Pasivo corriente	<u>6.932.778,30</u>				
b) LIQUIDEZ A CORTO PLAZO	<u>1.876,36</u>	:	Fondos líquidos + Derechos pendientes de cobro	<u>128.018.543,35</u>	+	<u>2.065.543,54</u>		
			Pasivo corriente	<u>6.932.778,30</u>				
c) LIQUIDEZ GENERAL	<u>1.876,45</u>	:	Activo Corriente	<u>130.090.238,44</u>				
			Pasivo corriente	<u>6.932.778,30</u>				
d) ENDEUDAMIENTO	<u>2,74</u>	:	Pasivo corriente + Pasivo no corriente	<u>6.932.778,30</u>	+	<u>0,00</u>		
			Pasivo corriente + Pasivo no corriente + Patrimonio neto	<u>6.932.778,30</u>	+	<u>0,00</u>	+	<u>246.063.282,73</u>
e) RELACIÓN DE ENDEUDAMIENTO	<u>0,00</u>	:	Pasivo corriente	<u>6.932.778,30</u>				
			Pasivo no corriente	<u>0,00</u>				
f) CASH-FLOW	<u>26,95</u>	:	Pasivo corriente + Pasivo no corriente	<u>6.932.778,30</u>	+	<u>0,00</u>		
			Flujos netos de gestión	<u>25.726.977,19</u>				

g) RATIOS DE LA CUENTA DEL RESULTADO ECONÓMICO PATRIMONIAL

**Nota: Las ratios deben aparecer expresadas en tanto por ciento y con dos decimales.**

1) Estructura de los ingresos

INGRESOS DE GESTIÓN ORDINARIA (IGOR)				
ING.TRIB / IGOR	TRANFS / IGOR	VN y PS / IGOR	Resto IGOR / IGOR	
96,03	2,35	0,31		1,30

2) Estructura de los gastos

GASTOS DE GESTIÓN ORDINARIA (GGOR)				
G. PERS. / GGOR	TRANFS / GGOR	APROV / GGOR	Resto GGOR / GGOR	
59,13	2,86	0,00		38,01



3) Cobertura de los gastos corrientes	<u>66,14</u>	:	-----	Gastos de gestión ordinaria	<u>35.997.146,77</u>
				Ingresos de gestión ordinaria	<u>54.423.569,12</u>

F.24.2. Indicadores presupuestarios

a) Del presupuesto de gastos corrientes:

1) EJECUCIÓN DEL PRESUPUESTO DE GASTOS	58,19	:	Obligaciones reconocidas netas	31.505.491,48
			-----	
			Créditos totales	54.142.860,00
2) REALIZACIÓN DE PAGOS	99,70	:	Pagos realizados	31.409.551,63
			-----	
			Obligaciones reconocidas netas	31.505.491,48
3) ESFUERZO INVERSOR	10,49	:	Obligaciones reconocidas netas (Capítulo 6 + 7)	3.306.319,91
			-----	
			Total obligaciones reconocidas netas	31.505.491,48
4) PERIODO MEDIO DE PAGO	1,11	:	Obligaciones pendientes de pago x 365	35.018.045,25
			-----	
			Obligaciones reconocidas netas	31.505.491,48

b) Del presupuesto de ingresos corriente:

1) EJECUCIÓN DEL PRESUPUESTO DE INGRESOS	98,29	:	Derechos reconocidos netos	53.218.677,84
			-----	
			Previsiones definitivas	54.142.860,00
2) REALIZACIÓN DE COBROS	96,29	:	Recaudación neta	51.242.791,81
			-----	
			Derechos reconocidos netos	53.218.677,84
3) PERIODO MEDIO DE COBRO	13,55	:	Derechos pendientes de cobro x 365	721.198.400,95
			-----	
			Derechos reconocidos netos	53.218.677,84

c) De presupuestos cerrados:

1) REALIZACIÓN DE PAGOS	100,00	:	Pagos	99.256,35
			-----	



2) REALIZACIÓN DE COBROS

		Saldo inicial de obligaciones (+/- modificaciones y anulaciones)	99.256,35
		Cobros	2.492.747,69
99,96	:	-----	
		Saldo inicial de derechos (+/- modificaciones y anulaciones)	2.493.863,07



CÓDIGO	ELEMENTOS	IMPORTE	%
01	COSTES DE PERSONAL	22.047.802,35	62,25
01.01	SUELDOS Y SALARIOS	17.350.290,05	48,99
01.02	COTIZACIONES SOCIALES A CARGO DEL EMPLEADOR	2.889.280,67	8,16
01.03	PREVISIÓN SOCIAL DE FUNCIONARIOS	1.376.904,86	3,89
01.04	APORTACIONES A SISTEMAS COMPLEMENTARIOS DE PENSIONES	0,00	0,00
01.05	INDEMNIZACIONES	0,00	0,00
01.06	OTROS COSTES SOCIALES	177.270,50	0,50
01.07	INDEMNIZACIONES POR RAZÓN DEL SERVICIO	205.956,27	0,58
01.08	TRANSPORTE DE PERSONAL	0,00	0,00
01.09	OTROS COSTES DE PERSONAL	48.100,00	0,14
02	ADQUISICIÓN DE BIENES Y SERVICIOS	330.824,27	0,93
02.01	COSTES DE MATERIALES DE REPROGRAFÍA E IMPRENTA	0,00	0,00
02.02	COSTES DE OTROS MATERIALES Y APROVISIONAMIENTOS	0,00	0,00
02.03	ADQUISICIÓN DE BIENES DE INVERSIÓN	0,00	0,00
02.04	TRABAJOS REALIZADOS POR OTRAS ORGANIZACIONES	0,00	0,00
02.05	OTRAS ADQUISICIONES DE SERVICIOS	330.824,27	0,93
03	SERVICIOS EXTERIORES	4.886.214,26	13,80
03.01	COSTES DE INVESTIGACIÓN Y DESARROLLO DEL EJERCICIO	0,00	0,00
03.02	ARRENDAMIENTOS Y CÁNONES	0,00	0,00
03.03	REPARACIONES Y CONSERVACIÓN	2.451.560,28	6,92
03.04	SERVICIO DE PROFESIONALES INDEPENDIENTES	483.518,33	1,37
03.05	TRANSPORTES	39.242,09	0,11
03.06	PRIMAS DE SEGUROS	12.303,10	0,03
03.07	SERVICIOS BANCARIOS Y SIMILARES	0,00	0,00
03.08	PUBLICIDAD, PROPAGANDA Y RR. PP.	224.097,95	0,63
03.09	SUMINISTROS	436.934,72	1,23
03.10	COMUNICACIONES	41.259,97	0,12
03.11	COSTES DIVERSOS	1.197.297,82	3,38
04	TRIBUTOS	910.201,53	2,57
05	AMORTIZACIONES	6.218.336,83	17,56
06	COSTES FINANCIEROS	89.064,82	0,25
07	COSTES DE TRANSFERENCIAS	935.830,28	2,64
08	COSTES DE BECARIOS	0,00	0,00
09	OTROS COSTES	0,00	0,00
	TOTAL	35.418.274,34	100,00

**OFICINA ESPAÑOLA DE PATENTES Y MARCAS - 2016 - Cuentas Aprobadas - Euros**
**F.25.2. Información sobre Coste de Actividades. Resumen de costes por cada actividad que implica la obtención de tasas y precios públicos.**

ACTIVIDADES	COSTES DE PERSONAL				ADQUISICIÓN DE BIENES Y SERVICIOS				SERVICIOS EXTERIORES				Coste Directo
	Coste Directo	Coste Indirecto	TOTAL	%	Coste Directo	Coste Indirecto	TOTAL	%	Coste Directo	Coste Indirecto	TOTAL	%	
Difusión, Comunicación y Relación con la Empresa	912.566,52	369.160,43	1.281.726,95	64,35	0	4.551,00	4.551,00	0,23	0	421.619,04	421.619,04	21,17	0
Examen Previo PN	67.301,18	34.632,27	101.933,45	68	0	2.304,95	2.304,95	1,54	0	18.090,07	18.090,07	12,07	0
Gestión Diseño Industrial	106.559,43	219.172,01	325.731,44	59,28	0	1.216,88	1.216,88	0,22	0	56.434,57	56.434,57	10,27	0
Gestión Patente Europea (Mant <sup>o</sup> /Validación)	146.276,19	114.295,06	260.571,25	57,4	0	1.005,26	1.005,26	0,22	0	75.513,80	75.513,80	16,64	0
Gestión PCT	2.210.726,16	1.264.428,83	3.475.154,99	65,29	0	92.554,06	92.554,06	1,74	0	693.383,86	693.383,86	13,03	0
Información Tecnológica	649.383,06	281.267,97	930.651,03	73,31	0	16.856,94	16.856,94	1,33	0	137.132,24	137.132,24	10,8	0
Informe Estado de la Técnica PN	3.519.891,04	1.935.543,28	5.455.434,32	66,71	0	133.279,08	133.279,08	1,63	0	1.030.007,98	1.030.007,98	12,6	0
Modificación de Derechos /Otros	174.815,92	212.135,41	386.951,33	54,45	0	599,09	599,09	0,08	0	112.415,54	112.415,54	15,82	0
Oposiciones MU	260.206,99	105.155,97	365.362,96	73,98	0	6.104,47	6.104,47	1,24	0	48.768,17	48.768,17	9,87	0
Registro de Marcas Internacionales	299.158,12	340.344,40	639.502,52	54,53	0	988,54	988,54	0,08	0	203.416,88	203.416,88	17,35	0
Registro de Signos Nacionales	1.768.757,20	1.701.705,52	3.470.462,72	57,47	0	5.090,65	5.090,65	0,08	0	887.666,82	887.666,82	14,7	559,54
Registro Modelos de Utilidad	289.878,09	265.215,70	555.093,79	58,01	0	22.162,05	22.162,05	2,32	0	149.308,76	149.308,76	15,6	0
Renovación Signos Nacionales	226.818,85	309.650,08	536.468,93	53,05	0	852,47	852,47	0,08	0	165.180,89	165.180,89	16,33	0
Resolución de Recursos de Invenciones	200.754,08	79.547,75	280.301,83	72,32	0	1.481,62	1.481,62	0,38	0	45.743,96	45.743,96	11,8	0
Resolución de Recursos de Signos Distintivos	662.843,42	364.315,12	1.027.158,54	62,02	0	6.330,81	6.330,81	0,38	0	280.571,38	280.571,38	16,94	0
Tramitación Patente Nacional	955.774,18	404.840,00	1.360.614,18	72,28	0	23.898,88	23.898,88	1,27	0	198.132,62	198.132,62	10,52	0
<b>TOTAL</b>	<b>12.451.710,43</b>	<b>8.001.409,80</b>	<b>20.453.120,23</b>	<b>63,47</b>	<b>0</b>	<b>319.276,75</b>	<b>319.276,75</b>	<b>0,99</b>	<b>0</b>	<b>4.523.386,58</b>	<b>4.523.386,58</b>	<b>14,04</b>	<b>559,54</b>

**OFICINA ESPAÑOLA DE PATENTES Y MARCA**
**F.25.2. Información sobre Coste de Actividad**

ACTIVIDADES	TRIBUTOS			AMORTIZACIONES				COSTES FINANCIEROS				COSTES DE TRABAJO	
	Coste Indirecto	TOTAL	%	Coste Directo	Coste Indirecto	TOTAL	%	Coste Directo	Coste Indirecto	TOTAL	%	Coste Directo	Coste Indirecto
Difusión, Comunicación y Relación con la Empresa	39.057,41	39.057,41	1,96	12.502,00	216.940,89	229.442,89	11,52	0	5.725,34	5.725,34	0,29	0	9.728,26
Examen Previo PN	3.318,63	3.318,63	2,21	0	23.175,83	23.175,83	15,46	0	398,67	398,67	0,27	0	677,4
Gestión Diseño Industrial	11.217,82	11.217,82	2,04	89.759,00	61.181,60	150.940,60	27,47	0	1.461,39	1.461,39	0,27	0	2.483,13
Gestión Patente Europea (Mant <sup>o</sup> /Validación)	14.086,80	14.086,80	3,1	0	99.489,59	99.489,59	21,92	0	1.207,24	1.207,24	0,27	0	2.051,29
Gestión PCT	127.730,77	127.730,77	2,4	0	895.405,25	895.405,25	16,82	0	14.155,33	14.155,33	0,27	0	24.052,16
Información Tecnológica	29.535,63	29.535,63	2,33	18.819,00	127.281,94	146.100,94	11,51	0	3.376,01	3.376,01	0,27	0	5.736,39
Informe Estado de la Técnica PN	189.188,51	189.188,51	2,31	0	1.311.015,17	1.311.015,17	16,03	0	21.748,88	21.748,88	0,27	0	36.954,81
Modificación de Derechos /Otros	24.564,72	24.564,72	3,46	0	181.666,59	181.666,59	25,56	0	1.657,42	1.657,42	0,23	0	2.816,22
Oposiciones MU	9.449,39	9.449,39	1,91	0	60.638,67	60.638,67	12,28	0	1.313,47	1.313,47	0,27	0	2.231,80
Registro de Marcas Internacionales	43.359,35	43.359,35	3,7	0	278.007,60	278.007,60	23,71	0	2.734,86	2.734,86	0,23	0	4.646,96
Registro de Signos Nacionales	196.567,65	197.127,19	3,26	0	1.440.428,58	1.440.428,58	23,85	0	14.083,61	14.083,61	0,23	0	23.930,31
Registro Modelos de Utilidad	27.449,31	27.449,31	2,87	0	195.975,42	195.975,42	20,48	0	2.544,82	2.544,82	0,27	0	4.324,05
Renovación Signos Nacionales	35.894,16	35.894,16	3,55	0	266.478,28	266.478,28	26,35	0	2.358,41	2.358,41	0,23	0	4.007,31
Resolución de Recursos de Invenciones	8.740,81	8.740,81	2,26	0	48.755,96	48.755,96	12,58	0	954,03	954,03	0,25	0	1.621,06
Resolución de Recursos de Signos Distintivos	53.254,20	53.254,20	3,22	0	277.851,78	277.851,78	16,78	0	4.076,48	4.076,48	0,25	0	6.926,59
Tramitación Patente Nacional	37.082,87	37.082,87	1,97	0	249.297,26	249.297,26	13,24	0	5.006,72	5.006,72	0,27	0	8.507,22
<b>TOTAL</b>	<b>850.498,03</b>	<b>851.057,57</b>	<b>2,64</b>	<b>121.080,00</b>	<b>5.733.590,41</b>	<b>5.854.670,41</b>	<b>18,17</b>	<b>0</b>	<b>82.802,68</b>	<b>82.802,68</b>	<b>0,26</b>	<b>0</b>	<b>140.694,96</b>



**OFICINA ESPAÑOLA DE PATENTES Y MARCA****F.25.2. Información sobre Coste de Actividad**

ACTIVIDADES	TRANSFERENCIAS		TOTAL			
	TOTAL	%	Coste Directo	Coste Indirecto	TOTAL	%
Difusión, Comunicación y Relación con la Empresa	9.728,26	0,49	925.068,52	1.066.782,37	1.991.850,89	6,18
Examen Previo PN	677,4	0,45	67.301,18	82.597,82	149.899,00	0,47
Gestión Diseño Industrial	2.483,13	0,45	196.318,43	353.167,40	549.485,83	1,71
Gestión Patente Europea (Mant <sup>o</sup> /Validación)	2.051,29	0,45	146.276,19	307.649,04	453.925,23	1,41
Gestión PCT	24.052,16	0,45	2.210.726,16	3.111.710,26	5.322.436,42	16,52
Información Tecnológica	5.736,39	0,45	668.202,06	601.187,12	1.269.389,18	3,94
Informe Estado de la Técnica PN	36.954,81	0,45	3.519.891,04	4.657.737,71	8.177.628,75	25,38
Modificación de Derechos /Otros	2.816,22	0,4	174.815,92	535.854,99	710.670,91	2,21
Oposiciones MU	2.231,80	0,45	260.206,99	233.661,94	493.868,93	1,53
Registro de Marcas Internacionales	4.646,96	0,4	299.158,12	873.498,59	1.172.656,71	3,64
Registro de Signos Nacionales	23.930,31	0,4	1.769.316,74	4.269.473,14	6.038.789,88	18,74
Registro Modelos de Utilidad	4.324,05	0,45	289.878,09	666.980,11	956.858,20	2,97
Renovación Signos Nacionales	4.007,31	0,4	226.818,85	784.421,60	1.011.240,45	3,14
Resolución de Recursos de Invenciones	1.621,06	0,42	200.754,08	186.845,19	387.599,27	1,2
Resolución de Recursos de Signos Distintivos	6.926,59	0,42	662.843,42	993.326,36	1.656.169,78	5,14
Tramitación Patente Nacional	8.507,22	0,45	955.774,18	926.765,57	1.882.539,75	5,84
<b>TOTAL</b>	<b>140.694,96</b>	<b>0,44</b>	<b>12.573.349,97</b>	<b>19.651.659,21</b>	<b>32.225.009,18</b>	<b>100,02</b>



F.25.3. Información sobre Coste de Actividades. Actividades que implican la obtención de tasas y precios públicos.

ACTIVIDADES	IMPORTE	%
Difusión, Comunicación y Relación con la Empresa	1.991.850,89	5,62
Examen Previo PN	149.899,00	0,42
Gestión Diseño Industrial	549.485,83	1,55
Gestión Patente Europea (Mant <sup>o</sup> /Validación)	453.925,23	1,28
Gestión PCT	5.322.436,42	15,03
Información Tecnológica	1.269.389,18	3,58
Informe Estado de la Técnica PN	8.177.628,75	23,09
Modificación de Derechos /Otros	710.670,91	2,01
Oposiciones MU	493.868,93	1,39
Registro de Marcas Internacionales	1.172.656,71	3,31
Registro de Signos Nacionales	6.038.789,88	17,05
Registro Modelos de Utilidad	956.858,20	2,70
Renovación Signos Nacionales	1.011.240,45	2,86
Resolución de Recursos de Invenciones	387.599,27	1,09
Resolución de Recursos de Signos Distintivos	1.656.169,78	4,68
Tramitación Patente Nacional	1.882.539,75	5,32
<b>TOTAL</b>	<b>32.225.009,18</b>	<b>90,98</b>

F.25.4. Información sobre Coste de Actividades. Resumen relacionando costes e ingresos de actividades con ingresos finalistas.

ACTIVIDADES	Coste Total Activ.	Ingresos	Margen	% Cobertura
Difusión, Comunicación y Relación con la Empresa	1.991.850,91	50.964,58	-1.940.886,33	2,56
Examen Previo PN	149.898,99	67.230,02	-82.668,97	44,85
Gestión Diseño Industrial	549.485,84	303.733,31	-245.752,53	55,28
Gestión Patente Europea (Mant <sup>o</sup> /Validación)	453.925,22	28.050.257,56	27.596.332,34	6.179,49
Gestión PCT	5.322.436,42	1.540.304,13	-3.782.132,29	28,94
Información Tecnológica	1.269.389,17	119.508,87	-1.149.880,30	9,41
Informe Estado de la Técnica PN	8.177.628,74	928.703,22	-7.248.925,52	11,36
Modificación de Derechos /Otros	710.670,91	498.066,21	-212.604,70	70,08
Oposiciones MU	493.868,93	3.509,50	-490.359,43	0,71
Registro de Marcas Internacionales	1.172.656,72	1.307.931,80	135.275,08	111,54
Registro de Signos Nacionales	6.038.789,88	9.835.500,11	3.796.710,23	162,87
Registro Modelos de Utilidad	956.858,21	774.000,70	-182.857,51	80,89
Renovación Signos Nacionales	1.011.240,45	6.117.320,29	5.106.079,84	604,93
Resolución de Recursos de Invenciones	387.599,27	18.463,79	-369.135,48	4,76
Resolución de Recursos de Signos Distintivos	1.656.169,78	161.395,35	-1.494.774,43	9,75
Tramitación Patente Nacional	1.882.539,75	2.658.862,15	776.322,40	141,24
<b>TOTAL</b>	<b>32.225.009,19</b>	<b>52.435.751,59</b>	<b>20.210.742,40</b>	<b>162,72</b>


ACTIVIDADES	Indicador de eficacia. punto a)			Indicador de eficacia. punto b)	Indicador de eficacia. punto c)	Indicador de eficacia. punto d)		
	Número de actuaciones realizadas	Número de actuaciones previstas	Indicador	Plazo medio de espera para recibir un determinado servicio público (días)	Porcentaje de población cubierta por un determinado servicio público (%)	Indicador punto a)	Indicador serie años anteriores	Indicador punto d)
EA_202 - ACTIVIDAD REALIZADAS/ACTIVIDADES PREVISTAS ( A: 202 ) - Difusión, Comunicación y Relación con la Empresa	205,00	347,00	0,59			0,59		0,00
EA_203 - ACTIVIDAD REALIZADAS/ACTIVIDADES PREVISTAS ( A: 203 ) - Calidad	1,00	1,00	1,00			1,00		0,00
EA_402 - ACTIVIDAD REALIZADAS/ACTIVIDADES PREVISTAS ( A: 402 ) - Tramitación Patente Nacional	2.849,00	2.882,00	0,99	162,00		0,99		0,00
EA_403 - ACTIVIDAD REALIZADAS/ACTIVIDADES PREVISTAS ( A: 403 ) - Examen Previo PN	376,00	452,00	0,83	133,50		0,83		0,00
EA_404 - ACTIVIDAD REALIZADAS/ACTIVIDADES PREVISTAS ( A: 404 ) - Informe Estado de la Técnica PN	1.968,00	2.152,00	0,91	157,00		0,91		0,00
EA_405 - ACTIVIDAD REALIZADAS/ACTIVIDADES PREVISTAS ( A: 405 ) - Gestión Diseño Industrial	2.096,00	1.927,00	1,09	19,00		1,09		0,00
EA_406 - ACTIVIDAD REALIZADAS/ACTIVIDADES PREVISTAS ( A: 406 ) - Registro Modelos de Utilidad	2.427,00	2.328,00	1,04	135,00		1,04		0,00
EA_407 - ACTIVIDAD REALIZADAS/ACTIVIDADES PREVISTAS ( A: 407 ) - Oposiciones MU	65,00	62,00	1,05			1,05		0,00
EA_408 - ACTIVIDAD REALIZADAS/ACTIVIDADES PREVISTAS ( A: 408 ) - Gestión Patente Europea (Mant <sup>o</sup> /Validación)	22.704,00	19.029,00	1,19	22,60		1,19		0,00
EA_409 - ACTIVIDAD REALIZADAS/ACTIVIDADES PREVISTAS ( A: 409 ) - Gestión PCT	1.277,00	1.453,00	0,88	91,00		0,88		0,00
EA_411 - ACTIVIDAD REALIZADAS/ACTIVIDADES PREVISTAS ( A: 411 ) - Información Tecnológica	596,00	535,00	1,11	30,52		1,11		0,00
EA_502 - ACTIVIDAD REALIZADAS/ACTIVIDADES PREVISTAS ( A: 502 ) - Registro de Signos Nacionales	59.491,00	58.190,00	1,02	153,00		1,02		0,00
EA_503 - ACTIVIDAD REALIZADAS/ACTIVIDADES PREVISTAS ( A: 503 ) - Renovación Signos Nacionales	33.447,00	34.748,00	0,96	62,00		0,96		0,00
EA_504 - ACTIVIDAD REALIZADAS/ACTIVIDADES PREVISTAS ( A: 504 ) - Modificación de Derechos /Otros	13.418,00	13.835,00	0,97			0,97		0,00
EA_505 - ACTIVIDAD REALIZADAS/ACTIVIDADES PREVISTAS ( A: 505 ) - Registro de Marcas Internacionales	2.223,00	2.876,00	0,77	180,00		0,77		0,00
EA_602 - ACTIVIDAD REALIZADAS/ACTIVIDADES PREVISTAS ( A: 602 ) - Relación con Administración Justicia	0,00	0,00	0,00	0,00		0,00		0,00
EA_604 - ACTIVIDAD REALIZADAS/ACTIVIDADES PREVISTAS ( A: 604 ) - Resolución de Recursos de Signos Distintivos	2.302,00	2.368,00	0,97	187,00		0,97		0,00
EA_605 - ACTIVIDAD REALIZADAS/ACTIVIDADES PREVISTAS ( A: 605 ) - Resolución de Recursos de Invenciones	295,00	317,00	0,93	204,00		0,93		0,00

F.26.2. Indicadores de Gestión. Indicadores de Eficiencia para cada actividad que implica la obtención de tasas y precios públicos.

ACTIVIDADES	Indicador de eficiencia. punto a)			Indicador de eficiencia. punto b)			Indicador de eficiencia. punto c)		
	Coste de la actividad	Número de usuarios	Indicador	Coste real de la actividad	Coste previsto de la actividad	Indicador	Coste de la actividad	Número de unidades equivalentes producidas	Indicador
El_202 - COSTE ACTIVIDAD/Nº USUARIOS ( A: 202 ) - Difusión, Comunicación y Relación con la Empresa	1.991.850,91	205,00	9.716,35	1.991.850,91	2.148.498,92	0,93	1.991.850,91	205,00	9.716,35
El_203 - COSTE ACTIVIDAD/Nº USUARIOS ( A: 203 ) - Calidad	443.929,31	1,00	443.929,31	443.929,31	591.067,92	0,75	443.929,31	1,00	443.929,31
El_402 - COSTE ACTIVIDAD/Nº USUARIOS ( A: 402 ) - Tramitación Patente Nacional	1.882.539,75	2.849,00	660,77	1.882.539,75	1.820.571,18	1,03	1.882.539,75	2.849,00	660,77
El_403 - COSTE ACTIVIDAD/Nº USUARIOS ( A: 403 ) - Examen Previo PN	149.898,99	376,00	398,67	149.898,99	156.812,45	0,96	149.898,99	376,00	398,67
El_404 - COSTE ACTIVIDAD/Nº USUARIOS ( A: 404 ) - Informe Estado de la Técnica PN	8.177.628,74	1.968,00	4.155,30	8.177.628,74	8.501.021,81	0,96	8.177.628,74	1.968,00	4.155,30
El_405 - COSTE ACTIVIDAD/Nº USUARIOS ( A: 405 ) - Gestión Diseño Industrial	549.485,84	2.096,00	262,16	549.485,84	586.769,24	0,94	549.485,84	2.096,00	262,16
El_406 - COSTE ACTIVIDAD/Nº USUARIOS ( A: 406 ) - Registro Modelos de Utilidad	956.858,21	2.427,00	394,26	956.858,21	1.177.006,86	0,81	956.858,21	2.427,00	394,26
El_407 - COSTE ACTIVIDAD/Nº USUARIOS ( A: 407 ) - Oposiciones MU	493.868,93	65,00	7.597,98	493.868,93	576.353,29	0,86	493.868,93	65,00	7.597,98
El_408 - COSTE ACTIVIDAD/Nº USUARIOS ( A: 408 ) - Gestión Patente Europea (Mantº/Validación)	453.925,22	22.704,00	19,99	453.925,22	519.079,15	0,87	453.925,22	22.704,00	19,99
El_409 - COSTE ACTIVIDAD/Nº USUARIOS ( A: 409 ) - Gestión PCT	5.322.436,42	1.277,00	4.167,92	5.322.436,42	5.697.434,04	0,93	5.322.436,42	1.277,00	4.167,92
El_411 - COSTE ACTIVIDAD/Nº USUARIOS ( A: 411 ) - Información Tecnológica	1.269.389,17	596,00	2.129,85	1.269.389,17	1.402.769,18	0,90	1.269.389,17	596,00	2.129,85
El_502 - COSTE ACTIVIDAD/Nº USUARIOS ( A: 502 ) - Registro de Signos Nacionales	6.038.789,88	59.491,00	101,51	6.038.789,88	5.518.774,81	1,09	6.038.789,88	59.491,00	101,51
El_503 - COSTE ACTIVIDAD/Nº USUARIOS ( A: 503 ) - Renovación Signos Nacionales	1.011.240,45	33.447,00	30,23	1.011.240,45	1.236.802,68	0,82	1.011.240,45	33.447,00	30,23
El_504 - COSTE ACTIVIDAD/Nº USUARIOS ( A: 504 ) - Modificación de Derechos /Otros	710.670,91	13.418,00	52,96	710.670,91	892.225,76	0,80	710.670,91	13.418,00	52,96
El_505 - COSTE ACTIVIDAD/Nº USUARIOS ( A: 505 ) - Registro de Marcas Internacionales	1.172.656,72	2.223,00	527,51	1.172.656,72	873.912,39	1,34	1.172.656,72	2.223,00	527,51
El_602 - COSTE ACTIVIDAD/Nº USUARIOS ( A: 602 ) - Relación con Administración Justicia	810.102,95	0,00	0,00	810.102,95	1.012.689,63	0,80	810.102,95	0,00	0,00
El_604 - COSTE ACTIVIDAD/Nº USUARIOS ( A: 604 ) - Resolución de Recursos de Signos Distintivos	1.656.169,78	2.302,00	719,45	1.656.169,78	1.694.887,92	0,98	1.656.169,78	2.302,00	719,45
El_605 - COSTE ACTIVIDAD/Nº USUARIOS ( A: 605 ) - Resolución de Recursos de Inventiones	387.599,27	295,00	1.313,90	387.599,27	415.109,12	0,93	387.599,27	295,00	1.313,90

**F.26.4. Indicadores de Gestión. Indicador de medios de producción por cada actividad que implica la obtención de tasas y precios públicos.**

ACTIVIDADES	Indicador de medios de producción		
	Coste de personal	Número de personas equivalentes	Indicador
MP_01_202 - Difusión, Comunicación y Relación con la Empresa	953.371,78	16,60	57.432,03
MP_01_203 - Calidad	232.001,26	5,40	42.963,20
MP_01_402 - Tramitación Patente Nacional	984.129,78	14,70	66.947,60
MP_01_403 - Examen Previo PN	70.136,74	1,50	46.757,83
MP_01_404 - Informe Estado de la Técnica PN	3.688.328,17	66,40	55.547,11
MP_01_405 - Gestión Diseño Industrial	217.606,59	4,00	54.401,65
MP_01_406 - Registro Modelos de Utilidad	326.518,58	11,00	29.683,51
MP_01_407 - Oposiciones MU	269.367,11	6,00	44.894,52
MP_01_408 - Gestión Patente Europea (Mantº/Validación)	148.807,59	7,00	21.258,23
MP_01_409 - Gestión PCT	2.307.805,76	58,50	39.449,67
MP_01_411 - Información Tecnológica	678.320,34	9,70	69.929,93
MP_01_502 - Registro de Signos Nacionales	2.051.895,19	58,50	35.075,13
MP_01_503 - Renovación Signos Nacionales	283.446,45	11,70	24.226,19
MP_01_504 - Modificación de Derechos /Otros	212.567,65	7,80	27.252,26
MP_01_505 - Registro de Marcas Internacionales	334.449,98	15,00	22.296,67
MP_01_602 - Relación con Administración Justicia	460.891,53	10,50	43.894,43
MP_01_604 - Resolución de Recursos de Signos Distintivos	665.673,95	17,60	37.822,38
MP_01_605 - Resolución de Recursos de Inveniones	201.140,06	2,40	83.808,36



MINISTERIO  
DE INDUSTRIA, ENERGIA  
Y TURISMO

EJERCICIO 2016

## OFICINA ESPAÑOLA DE PATENTES Y MARCAS

### D.27) HECHOS POSTERIORES AL CIERRE

No ha habido ningún acontecimiento significativo, una vez realizado el cierre.



MINISTERIO DE HACIENDA  
Y FUNCIÓN PÚBLICA

INTERVENCIÓN GENERAL DE  
LA ADMINISTRACIÓN DEL ESTADO

**OFICINA ESPAÑOLA DE PATENTES Y  
MARCAS**

**Informe de auditoría de las cuentas anuales  
Ejercicio 2016**

**Intervención Delegada**





## Índice

I.	INTRODUCCIÓN .....	1
II.	OBJETIVO Y ALCANCE DEL TRABAJO: RESPONSABILIDAD DE LOS AUDITORES .....	2
III.	OPINIÓN .....	3



## I. Introducción

La Intervención General de la Administración del Estado, a través de la Intervención Delegada en el Organismo Autónomo Oficina Española de Patentes y Marcas (O.E.P.M.), en uso de las competencias que le atribuye el artículo 168 de la Ley General Presupuestaria ha auditado las cuentas anuales de 2016 que comprenden, el balance de situación a 31 de diciembre de 2016, la cuenta de resultado económico-patrimonial, el estado de liquidación del presupuesto, el estado de cambios en el patrimonio neto, el estado de flujos de efectivo y la memoria correspondientes al ejercicio anual terminado en dicha fecha.

La Directora General del Organismo es responsable de la formulación de las cuentas anuales de la entidad de acuerdo con el marco de información financiera que se detalla en la memoria adjunta y en particular de acuerdo con los principios y criterios contables, asimismo, es responsable del control interno que considere necesario para permitir que la preparación de las citadas cuentas anuales estén libres de incorrección material.

Las cuentas anuales a las que se refiere el presente informe fueron inicialmente formuladas por la Directora General el 28 de marzo de 2017 y puestas a disposición de la Intervención Delegada en esa misma fecha.

Dichas cuentas han sido reformuladas el 21 de julio de 2017 y puestas a disposición de la Intervención Delegada en la misma fecha.

La información relativa a dichas cuentas queda contenida en el fichero 20102\_2016\_F\_170721\_090519\_Cuenta.zip cuyo resumen electrónico es 643081FEDAE324BEF5B42E7D4DD416AA906B0BD43AE70E4E1C88B4D345DBAF0B.



## II. Objetivo y alcance del trabajo: Responsabilidad de los auditores

Nuestra responsabilidad es emitir una opinión sobre si las cuentas anuales adjuntas expresan la imagen fiel, basada en el trabajo realizado de acuerdo con las Normas de Auditoría del Sector Público. Dichas normas exigen que planifiquemos y ejecutemos la auditoría con el fin de obtener una seguridad razonable, aunque no absoluta, de que las cuentas anuales están libres de incorrección material.

Una auditoría conlleva la aplicación de procedimientos para obtener evidencia adecuada y suficiente sobre los importes y la información recogida en las cuentas anuales. Los procedimientos seleccionados dependen del juicio del auditor, incluida la valoración de los riesgos de incorrección material en las cuentas anuales. Al efectuar dichas valoraciones del riesgo, el auditor tiene en cuenta el control interno relevante para la preparación y presentación razonable por parte del gestor de las cuentas anuales, con el fin de diseñar los procedimientos de auditoría que sean adecuados en función de las circunstancias, y no con la finalidad de expresar una opinión sobre la eficacia del control interno de la entidad. Una auditoría también incluye la evaluación de la adecuación de los criterios contables y de la razonabilidad de las estimaciones contables realizadas por el gestor, así como la evaluación de la presentación global de las cuentas anuales.

Consideramos que la evidencia de auditoría que hemos obtenido proporciona una base suficiente y adecuada para emitir nuestra opinión de auditoría.



### III. Opinión

En nuestra opinión, las cuentas anuales adjuntas expresan, en todos los aspectos significativos, la imagen fiel del patrimonio y de la situación financiera del Organismo Autónomo Oficina Española de Patentes y Marcas a 31 de diciembre de 2016, así como de sus resultados y flujos de efectivo correspondientes al ejercicio anual terminado en dicha fecha, de conformidad con el marco normativo de información financiera que resulta de aplicación y, en particular con los principios y criterios contables contenidos en el mismo.

El presente informe de auditoría ha sido firmado electrónicamente a través de la aplicación Registro Digital de Cuentas Públicas (RED.Coa) de la Intervención General de la Administración del Estado por la Interventora Delegada, en Madrid, a 24 de julio de 2017.