

19



OFICINA ESPAÑOLA DE  
PATENTES Y MARCAS

ESPAÑA



11 Número de publicación: **1 155 683**

21 Número de solicitud: 201500741

51 Int. Cl.:

**A41D 7/00** (2006.01)

12

SOLICITUD DE MODELO DE UTILIDAD

U

22 Fecha de presentación:

**23.10.2015**

43 Fecha de publicación de la solicitud:

**04.05.2016**

71 Solicitantes:

**FLORES SEMPERE, Esther (100.0%)  
Guadalest, nº 3-3º C  
03005 Alicante ES**

72 Inventor/es:

**FLORES SEMPERE, Esther**

54 Título: **Bikini, trikini o bañador repelente al agua, con una riñonera o bolsillos impermeables o estanco con varios tipos de cierres**

**ES 1 155 683 U**

## DESCRIPCIÓN

Bikini, trikini o bañador repelente al agua, con una riñonera o bolsillos impermeables o estanco con varios tipos de cierres.

5

### Explicación del modelo de utilidad

#### Problema:

10 Los bañadores, bikinis y trikinis que se usan en la actualidad únicamente aplican el papel de prenda de baño, diseñada para la época actual, los únicos inconvenientes que se encuentran en el momento del baño es que no se encontraba una manera cómoda, y practica, para llevar las pertenencias más importantes, al entrar en el agua, sin que se mojasen. Otro inconveniente es que el bañador, los bikinis y trikinis es que tardan en  
15 secarse bastante, y ello conlleva cierta incomodidad en el retorno a casa si este continúa mojado.

#### Solución:

20 La solución que elimina estos problemas es crear en el primer caso unos bolsillos que impidan que el agua atravesase el bolsillo, los cual podrá llevar de forma segura y cómoda las pertenencias, el bolsillo estanco permite que salga el aire del bolsillo, y no produzca un abombamiento del mismo, en el caso de utilizar otro diseño como el bolsillo con varias cremalleras unas utilizadas de compuertas secundarias en el bolsillo impermeables  
25 asegurara que no entre ni una gota de agua en su interior protegiendo así los aparatos electrónicos.

La segunda soluciones utilizar un tejido repelente al agua es decir hidrófugo para la fabricación de estas prendas de baño, con lo cual no se mojaran ni los bañadores, ni los  
30 bikinis, ni los trikinis o como mucho tardaran uno o dos segundos en secarse lo cual es muy practico para llegar al asiento del coche seco, y al colocarse la ropa encima está no se mojará.

### Descripción breve de los dibujos

35

Dibujos simétricos, representan la idea global de como será el modelo de utilidad.

1. La primera figura. Muestra una vista en perspectiva de lo que viene a ser un bikini donde cuelgan dos bolsillos impermeables, a modo de monedero.

40

2. La segunda figura. Muestra una vista en perspectiva de lo que viene a ser de un bañador que contiene dos bolsillos impermeables. En el bañador de forma transversal está colocada una cremallera impermeable.

45 3. La tercera figura. Muestra una vista en perspectiva de lo que viene a ser un bikini con una riñonera que se encuentra unida a la braguita por el mismo tejido. Los tirantes de la pieza superior del bikini tienen como cierre un botan a presión.

50 4. La cuarta figura. Muestra una vista en perspectiva de lo que viene a ser un bañador con dos bolsillos forrados por un material que repele el agua en la zona superior del

bañador. Un tercer bolsillo se encuentra en la zona baja, pero formado por un cierre hermetice.

5 5. La quinta figura. Muestra una vista en perspectiva en la que se presenta la zona trasera de un bikini, el culotes la pieza en la que se encuentran los bolsillos impermeables, y en su interior un cierre hermetice. En la pieza superior del bikini se halla una cremallera impermeable en la zona de atrás, en posición vertical.

10 6. La sexta figura. Muestra una vista en perspectiva en la que se muestra la parte superior del bikini tiene la forma de un top corto, en el centro se halla un bolsillo grande con relieve.

15 7. La séptima figura. Muestra una vista en perspectiva de un bolsillo un estanco, unido o cosido a la pieza superior del bikini y en bragueta del bikini otros dos bolsillos estanco, en las cuales se encuentra la abertura enroscada sobre sí misma, formando un rollo. Un gancho se encuentra sobre el rollo unida cada pieza de este a dos correas. En la zona baja del bolsillo se encuentra una válvula.

#### 20 **Exposición detallada del modo de realización del bolsillo formado con el material aislante del agua**

Lo primero de todo decir que el bañador, bikini o trikini está hecho con materiales superhidrófugos, impermeables o repelentes al agua.

25 Otros materiales en los que se puede elegir para la fabricación para el bañador, bikini o trikini son el látex, neopreno, goma, plástico, poliuretano, vinilo látex, tejido vinilo, nano-tela, plástico reciclado, tela plastificada, polietileno, plástico flexible, polímero, material impermeable, material hidrófugo y el color del tejido puede ser fluorescente o reflectante que brille en la oscuridad.

30 Como forrar el bolsillo antes de colocar la cremallera:

35 . El plástico o el material aislante le dejamos la medida del bolsillo (2), dejando la costura sobrante superior, para doblarla después.

. El plástico o material aislante se coloca todo sobre el bolsillo (2) menos la doblez que se hizo anteriormente.

40 . Encarar los derechos de la tela y el plástico o material aislante.

. Coser a maquina dejando una abertura en el bolsillo de 4 a 5 milímetros para que pueda abrirse.

45 . Doblar el bolsillo por la señal y coser a maquina toda la costura alrededor menos la parte de arriba.

. Voltear para el derecho sacándolo por la abertura.

50 . La cremallera (3) de plástico o plastificada se une a la abertura del bikini.

. Se cose la cremallera (3) a la tela ya forrada por el material impermeable del bolsillo (2), y a la tela del bikini en el lugar donde se desea colocar el bolsillo (2).

5 Por último decir que en el bañador, bikini y trikini se puede elegir entre los siguientes cierres cremallera impermeable (3) o una cremallera impermeable cosida del revés, llamada "cremallera invisible", su color puede ser luminiscente, puede ser plastificada, o hecha de plástico, aluminio, reflectante, de nylon, hule o estar plastificada. Se puede sustituir por un cierre a presión, o un cierre hermetice (7), este último contiene un cursor.

10 Por regla general el interior del bolsillo (2) está forrado por un material aislante al agua.

Pero el tejido puede haber sido fabricado por una fuente de calor que funde el polietileno con la tela del bolsillo (2) una vez fundidas forman una sola pieza.

15 El tejido del bolsillo (2) está realizado con una tela ya plastificada o forrada con un material que aísla el agua.

### **Aplicación industrial**

20 La industria en la que se desarrollara dicho producto será la textil que se dedique a los trajes de baño tanto de señora como de caballero y niño.

### **Realización preferente de la invención**

25 En la braguita del bikini (1) cuyo material es hidrófugo, cae de ella una riñonera estanca (8), está forrada en su interior por un material impermeable, y su contorno tiene relieve.

30 El tejido de la abertura de la riñonera (8) se extiende hacia el exterior de la prenda, esta se encuentra replegada sobre sí misma, formando un rollo (17). Y su propio tejido cierra la abertura, con un cierre hermético, o cremallera impermeable. Unas correas (13) que tienen en sus extremos, y cuatro cierres (14), mantienen replegado el rollo (17), sobre la riñonera. Se puede usar otro tipo de cierres (14) como botones a presión, o cintas. El interior de la riñonera estanco puede llevar una cremallera impermeable u otro cierre secundario en el interior de su abertura. En la parte baja de la riñonera estanco se  
35 localiza una pequeña válvula (15) o en lugar de esto una abertura sellada por una anilla plana cuya prolongación termina en un tapón. El acabado es una riñonera estanco cerrada herméticamente y unida o cosida a la braguita del bikini (1).

40 En la pieza superior del bikini (5) también se encuentra un gran bolsillo estanco con relieve (16). Se encuentra cerrada por un cierre hermetice (7) que tiene un cursor, tiene un tirante elástico (4) que rodea la nuca. Que en otro caso se puede sustituir por dos tirantes (6) unidos por un botan a presión (9).

## REIVINDICACIONES

- 5 1. El bikini, trikini, o bañador **caracterizado** por ser repelente al agua, y estar constituido en todo o en parte por materiales impermeables e hidrófugos y que comprende al menos un bolsillo impermeable (2).
- 10 2. Bikini, trikini, o bañador **caracterizado** por que según la reivindicación 1, los materiales de los que están compuestos pueden elegirse entre el látex, neopreno, goma, plástico, poli-uretano, vinilo látex, tejido vinilo, nano-tela, plástico reciclado, tela plastificada, polietileno, plástico flexible, polímero, material impermeable, material hidrófugo y el color del tejido puede ser fluorescente o reflectante que brille en la oscuridad.
- 15 3. Bikini, trikini o bañador según la reivindicación 1, **caracterizado** porque el bikini puede llevar una riñonera impermeable o estancada (8), frontal o lateral, situada en la pieza superior de la braguita del bikini (1), o en la zona cadera.
- 20 4. Bikini trikini o bañador **caracterizado** por que, según la reivindicación 1, tiene en los bolsillos (2) o en la riñonera (8) una cremallera impermeable (3), la cremallera está cosida del revés, llamada "cremallera invisible", su color puede ser luminiscente, puede ser plastificada, o hecha de plástico, aluminio, reflectante, de nylon, hule o estar plastificada.
- Se puede sustituir por un cierre a presión, o un cierre hermetice (7), este último contiene un cursor.
- 25 5. Bikini trikini o bañador, según la reivindicación 1 **caracterizado** por tener como medio de escape del bolsillo (2) o la riñonera impermeable (8) una anilla en cuyo centro se encuentre una abertura que comunique con el interior del bolsillo (2), la prolongación de la anilla compuesta de un material flexible, terminara en un tapan del mismo diámetro que la abertura limitada por la anilla.
- 30 6. Bikini, trikini o bañador repelente al agua, según la reivindicación 1 **caracterizado** puede estar constituido por un bolsillo normal (2) o un bolsillo con relieve (16), sobre el tejido del bikini, trikini o bañador. El interior del bolsillo con relieve (16) está forrado con material impermeable y contiene una cremallera u otro tipo de cierre.
- 35 7. Bikini, trikini o bañador repelente al agua, según la reivindicación 1 **caracterizado** porque en el bolsillo impermeable (2), ya cerrada su abertura principal por una cremallera impermeable (3), se da a elegir contener en el interior del bolsillo (2), otro cierre hermetice (7), u otra cremallera impermeable (3) aparte de los que ya tienen, y cierra el bolsillo por segunda vez.
- 40 8. Bikini, trikini o bañador repelente al agua, según la reivindicación 1 **caracterizado** por ser dos bolsillos estanco (12) que son externos, donde la abertura del bolsillo es de un material impermeable, esta se replegada sobre si misma, formando un rollo (17). Y está cerrada la abertura por sus bordes horizontales superiores, con un cierre hermético, o cremallera impermeable. Unas correas (13) que tienen en sus extremos cuatro cierres (14), mantienen replegado el rollo (17), sobre el bolsillo. Se puede usar otro tipo de cierres (14) como botones a presión (9), o cintas. El interior del bolsillo estanco (12) puede llevar una cremallera impermeable u otro cierre secundario. En la parte baja del bolsillo estanco (12) se localiza una pequeña válvula (15) o en lugar de esto una abertura
- 50

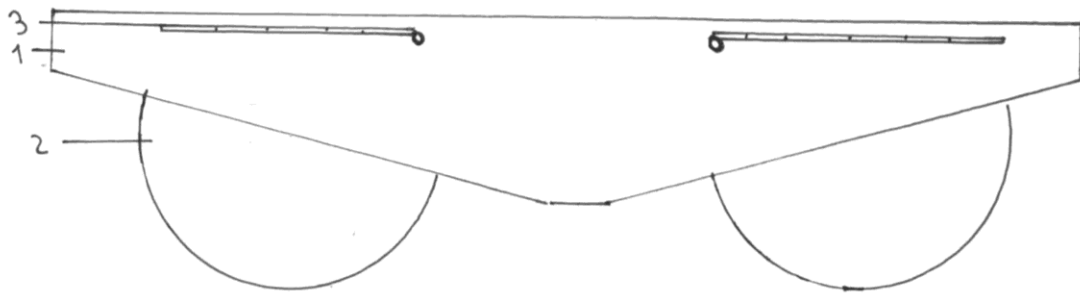
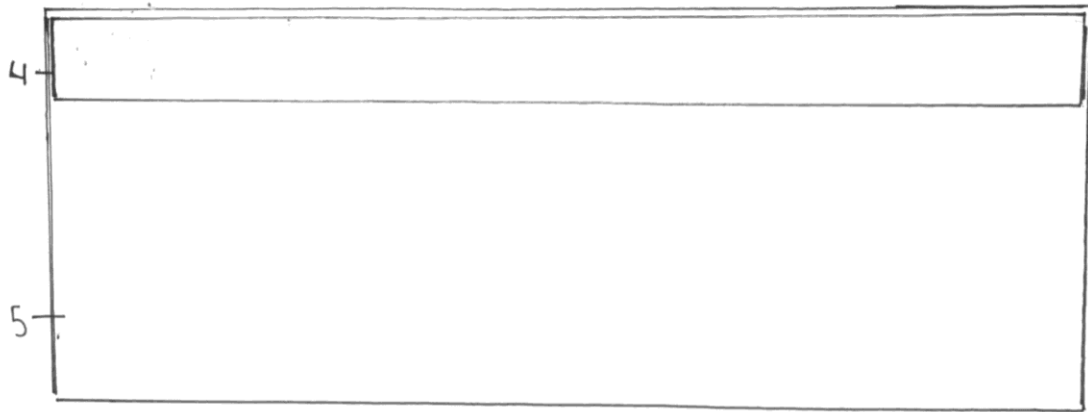
sellada por una anilla plana cuya prolongación termina en un tapan. El acabado son dos bolsillos estanco (12) unido o cosido a la bragueta del bikini (1).

5 En la pieza superior del bikini (5) también se encuentra un gran bolsillo estanco con relieve (16), y una cremallera impermeable (3) cerrándolo.

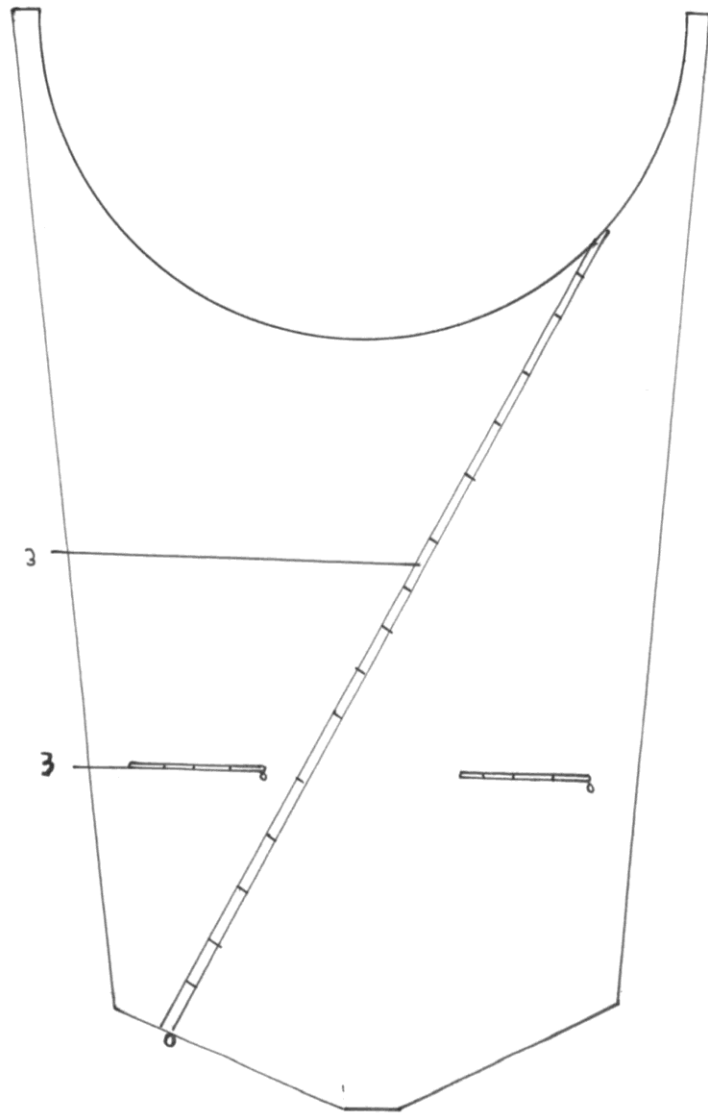
10 9. El bikini, trikini, o bañador repelente al agua, según la reivindicación 1 **caracterizado** por que por regla general el interior del bolsillo impermeable (2) está forrado por un material aislante al agua.

10 10. El bikini, trikini, o bañador repelente al agua, según la reivindicación 1, **caracterizado** por un tejido puede haber sido fabricado por una fuente de calor que funde el polietileno con la tela del bolsillo impermeable (2), una vez fundidas forman una sola pieza.

15 11. El bikini, trikini, o bañador repelente al agua, según la reivindicación 1, **caracterizado** por que el tejido del bolsillo impermeable (2) está realizado con una tela ya plastificada o forrada con un material que aísla el agua.



F I G U R A 1



F I G U R A 2



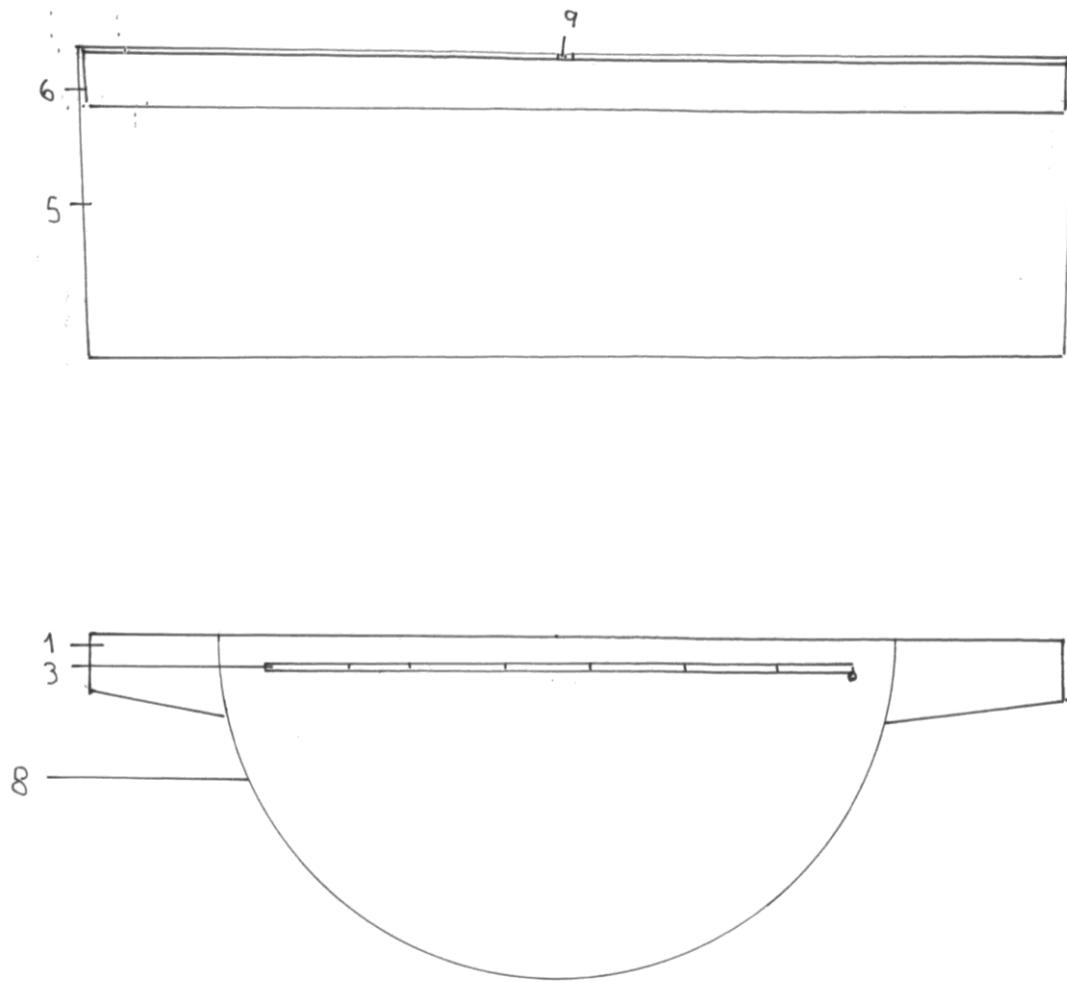
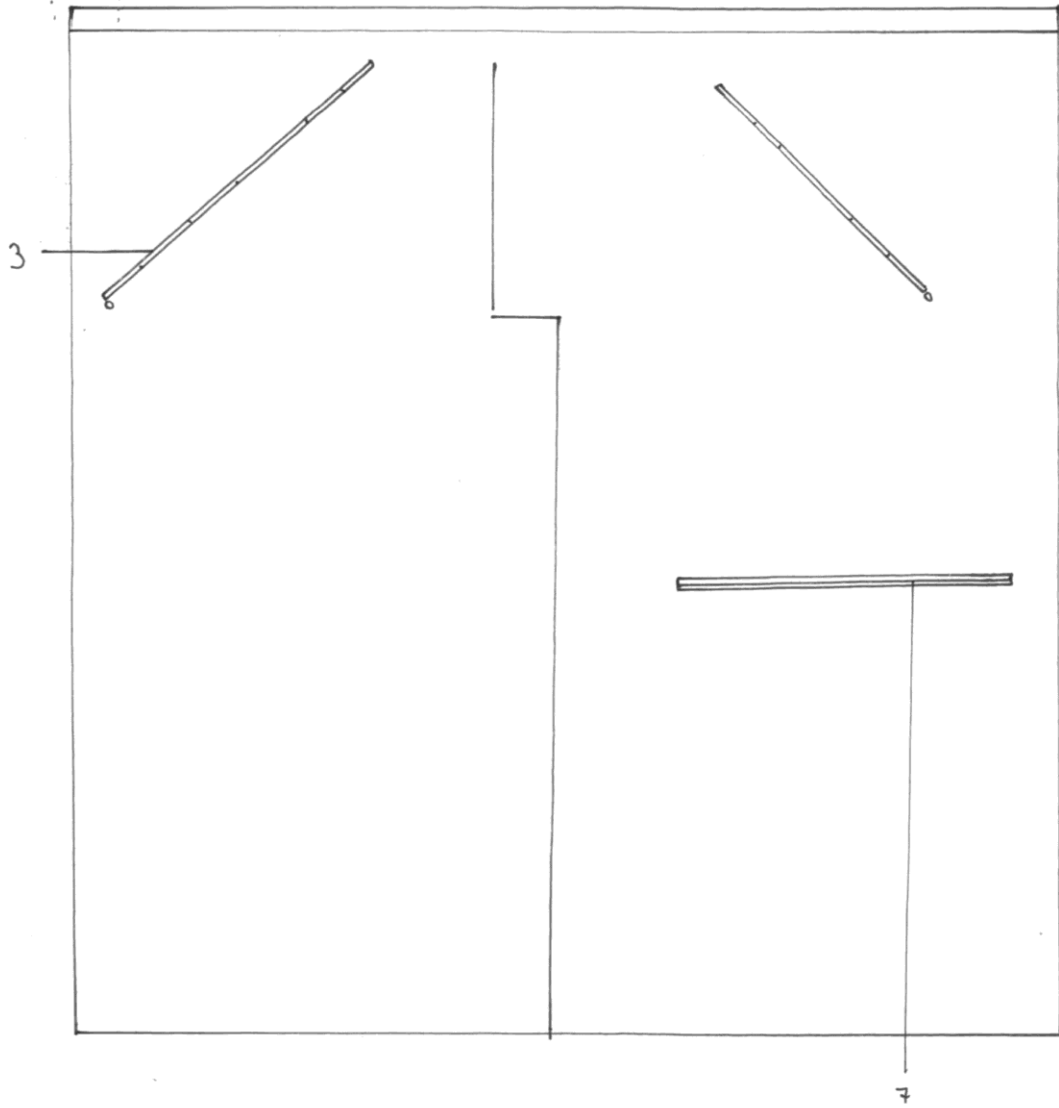
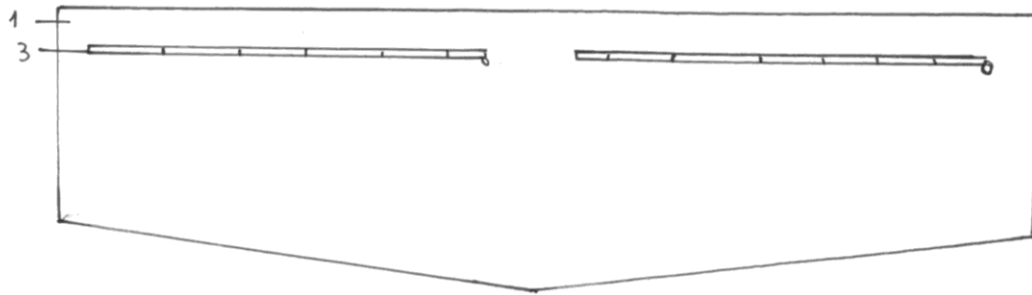
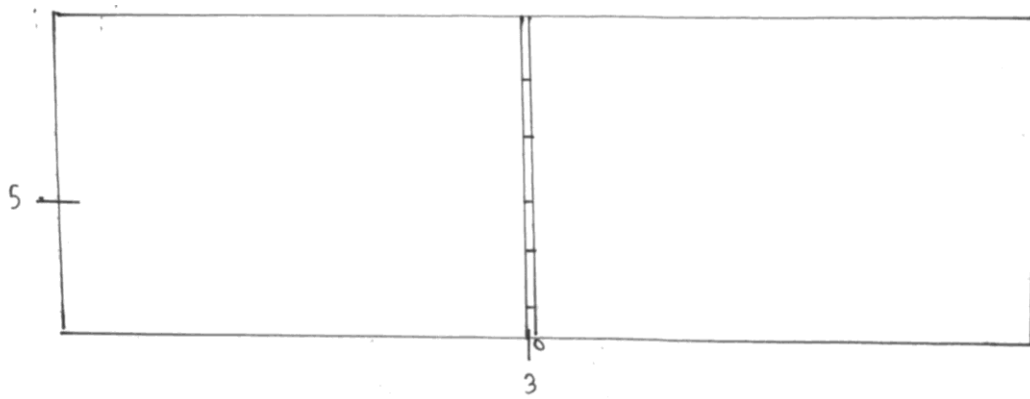


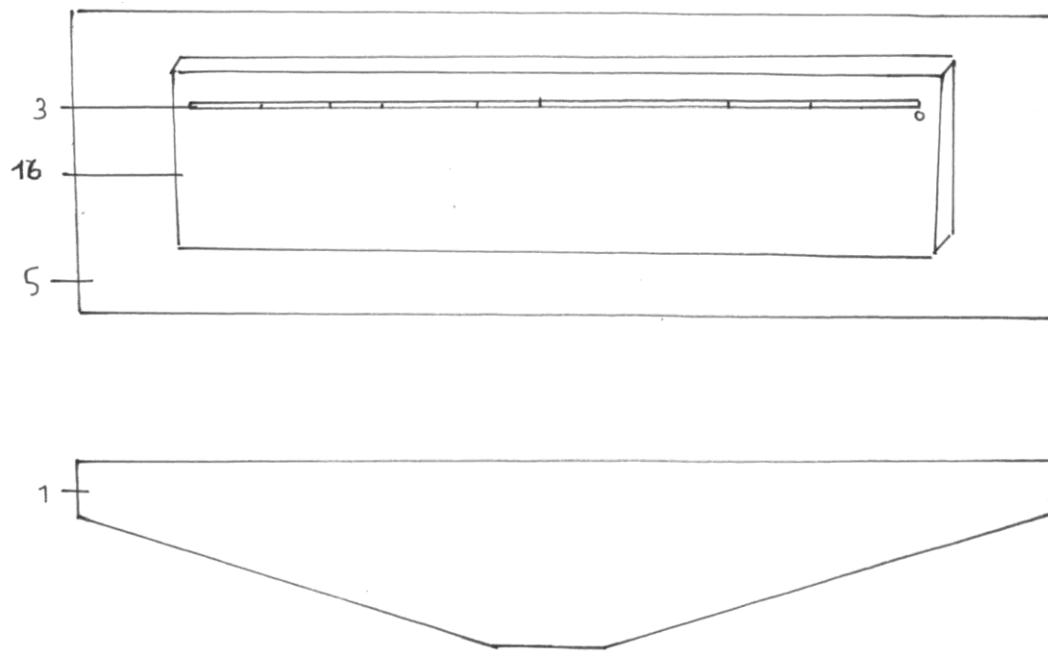
FIGURA 3



F I G U R A 4



F I G U R A 5



F I G U R A 6

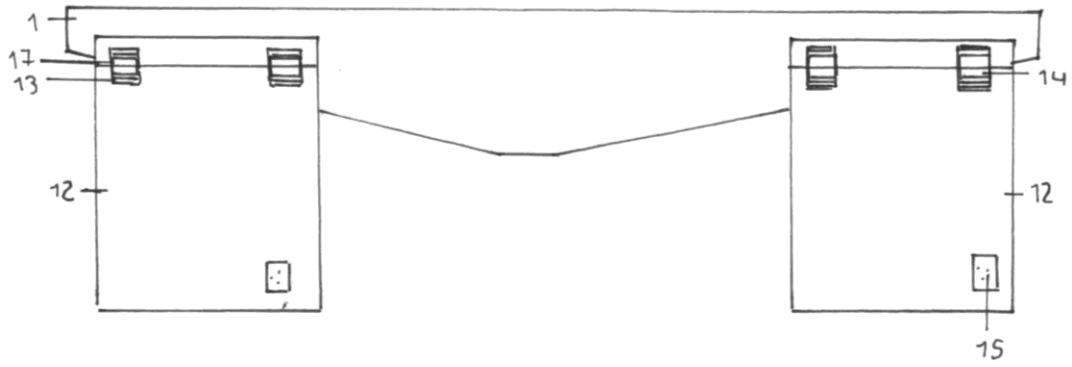



FIGURA 7

Á