


19



OFICINA ESPAÑOLA DE  
PATENTES Y MARCAS

ESPAÑA



11 Número de publicación: **1 156 933**

21 Número de solicitud: 201630558

51 Int. Cl.:

**A41D 1/22** (2006.01)

12

SOLICITUD DE MODELO DE UTILIDAD

U

22 Fecha de presentación:

**04.05.2016**

43 Fecha de publicación de la solicitud:

**23.05.2016**

71 Solicitantes:

**GONZÁLEZ MARTÍN, Ana María (100.0%)  
La Encina 2  
10470 Villanueva de la Vera (Cáceres) ES**

72 Inventor/es:

**GONZÁLEZ MARTÍN, Ana María**

74 Agente/Representante:

**ALESCI NARANJO, Magdalena**

54 Título: **Prenda de lactancia**

**ES 1 156 933 U**

## DESCRIPCIÓN

### **Prenda de lactancia**

#### 5 **SECTOR DE LA TÉCNICA**

La presente invención se refiere a una prenda de lactancia para facilitar a las madres dar el pecho a los bebés fácilmente, sin pérdida de temperatura y con discreción.

#### 10 **ESTADO DE LA TÉCNICA**

Se conoce de ES1056168U una prenda de lactancia formada por dos capas, una inferior que cubre desde el vientre hasta el pecho, y una superior que cubre desde los hombros hasta el inicio del vientre. Este sistema es razonablemente eficaz para cubrir el pecho pero es incómodo para la lactancia, pues requiere retirar tres capas de tela: las dos de la prenda más el sujetador de lactancia. Una segunda variante, muy similar es mostrada en ES1063272U.

#### **BREVE EXPLICACIÓN DE LA INVENCION**

20

La invención consiste en una prenda de lactancia según las reivindicaciones.

Mejora los inventos actuales porque deja en la capa inferior el pecho al descubierto, mientras que otros tipos de aperturas necesitan un medio adicional (botones, cremalleras....) para forzar la tela hacia los lados y dejar el pecho accesible. Con este sistema de apertura de lactancia, solamente es necesario levantar la capa exterior o superior de la prenda. Al no llevar incorporados botones, velcros o cremalleras no existe el riesgo de arañar con ellos la cara del bebé o el seno de la madre.

30 Otros dispositivos que no dejan el pecho al descubierto en la capa inferior llevan gomas incorporadas para que no descienda la parte de tejido que cubre el pecho, con la incomodidad que ello supone sobre el pecho y posibles disfunciones en la circulación sanguínea de la madre.

35 La invención incluye unas aberturas en forma de gota o seno, que resultan especialmente cómodas al dejar todo el pecho al descubierto en la capa inferior del

tejido. Por ello no interfieren con los sujetadores de lactancia como pueden hacer otros sistemas. Tampoco se deforman o dan de sí porque no hay que forzar las aberturas hacia los lados.

5 Es aplicable a todo tipo de prendas de vestir como camisetas, jerséis, vestidos, pijamas y camisones, incluyendo manga corta, larga y sin mangas, permitiendo incluso que las madres lactantes lleven vestidos. Permite que el bebé tenga acceso al pecho de manera totalmente discreta en cualquier lugar y momento, como zonas públicas, autobuses, etc., sin que la madre tenga que realizar incómodas maniobras para  
10 remangarse o subirse la ropa, arrugarla y dejar al descubierto parte de su cuerpo, como los riñones en invierno.

La prenda de lactancia de la invención es del tipo que en su parte delantera comprende una capa interior, para cubrir el vientre de una usuaria, y una capa exterior que cubre  
15 desde los hombros de la usuaria y se solapa con la parte superior de la capa interior, quedando una rendija entre ambas capas. Pero como parte novedosa el borde superior de la capa interior queda por debajo de los senos de la usuaria salvo en una prolongación central unida con la parte superior de la capa exterior. De esta forma los senos están libres de la capa inferior o se liberan por el costado (en alguna realización  
20 particular).

La prolongación está normalmente unida con el cuello de la capa exterior, aunque puede unirse por uno o los dos hombros. Para aumentar la ergonomía, preferiblemente a ambos lados de la prolongación, y en correspondencia con los senos de la usuaria, se  
25 definirán sendas zonas arqueadas. De esta forma la capa inferior afecta mínimamente al seno y no interfiere con el bebé ni con la circulación sanguínea o de leche materna.

## **DESCRIPCIÓN DE LOS DIBUJOS**

30 Para una mejor comprensión de la invención, se incluyen las siguientes figuras:

Figura 1: Ejemplo de patrón para la capa inferior.

Figura 2: Ejemplo de patrón para la capa exterior

35

Figura 3: Ejemplo de prenda con los patrones de las figuras 1 y 2.

Figura 4: Forma de utilización de un segundo ejemplo de realización. A) en posición normal. B) abierto para lactancia.

## 5 MODOS DE REALIZACIÓN DE LA INVENCION

A continuación se pasa a describir de manera breve un modo de realización de la invención, como ejemplo ilustrativo y no limitativo de ésta.

- 10 La prenda de la invención está conformada por dos partes. Una primera que forma la capa interior (1), con una banda (2) que ofrece cobertura del vientre, y una capa exterior (3) que alcanza desde los hombros y las mangas (cortas o largas) hasta la altura de la banda (2) de la capa interior (1). La espalda de la prenda puede poseer diferentes formas, no siendo necesario que se produzca también esta división en dos capas (1,3).
- 15 Es decir, la prenda puede poseer una única capa en la espalda que por su parte superior conecta con la capa exterior (3) y por la inferior con la capa interior (1).

Entre el borde inferior de la capa exterior (3) y la capa interior (1) habrá una rendija (4) que permita subir la capa exterior (3) sin afectar a la capa interior (1).

20

- De forma novedosa, la capa interior (1) posee una prolongación (5) que une el centro del borde superior de la banda (2) con el borde superior de la capa exterior (3), generalmente en el cuello de la prenda, aunque podrá unirse a uno o los dos hombros. Esta prolongación (5) podrá ser de anchura reducida para disponerse entre los senos de la usuaria o algo más grande pero deformable y suelta (sin tensión) para poder retirarla al dar el pecho.
- 25

- El borde superior de la banda (2) de la capa interior (1) tendrá dos zonas arqueadas (6), a ambos lados de la prolongación (5), para acomodarse a la forma de los senos maternos.
- 30

**REIVINDICACIONES**

- 1- Prenda de lactancia que en su parte delantera comprende una capa interior (1), para cubrir el vientre de una usuaria, y una capa exterior (3) que cubre desde los hombros de la usuaria y se solapa con la parte superior de la capa interior (1), quedando una rendija (4) entre ambas capas (1,3), caracterizada por que el borde superior de la capa interior (1) queda por debajo de los senos de la usuaria salvo en una prolongación (5) central unida con la parte superior de la capa exterior (3).
- 5
- 10 2- Prenda de lactancia, según la reivindicación 1, donde la prolongación (5) está unida con el cuello de la capa exterior (3).
- 3- Prenda de lactancia, según la reivindicación 1, donde la capa interior (1) posee dos zonas arqueadas (6) en correspondencia con los senos de la usuaria a ambos lados de la prolongación (5).
- 15

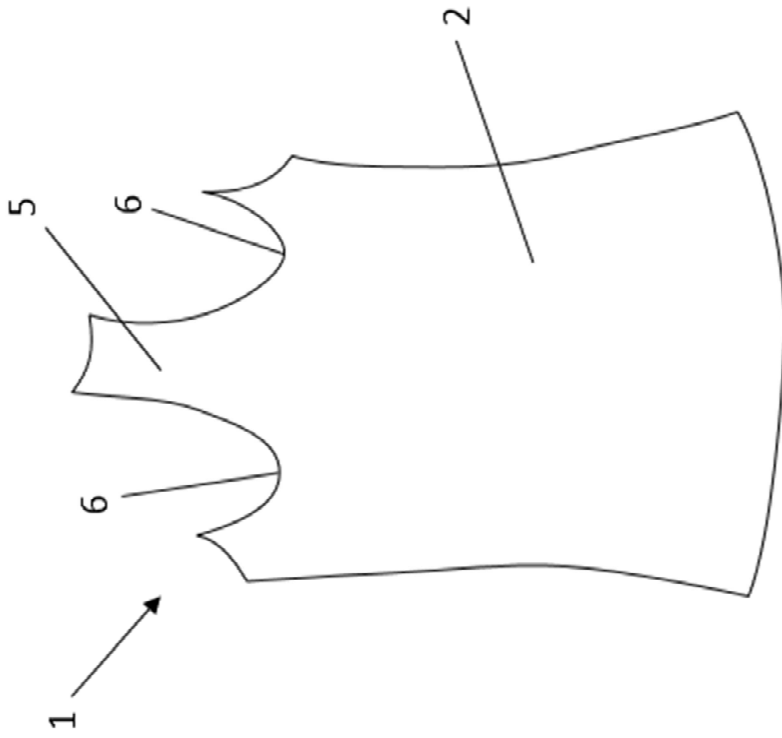


Figura 1

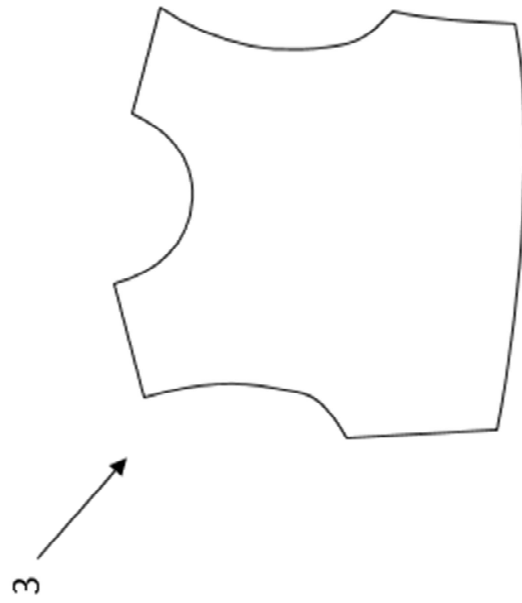


Figura 2

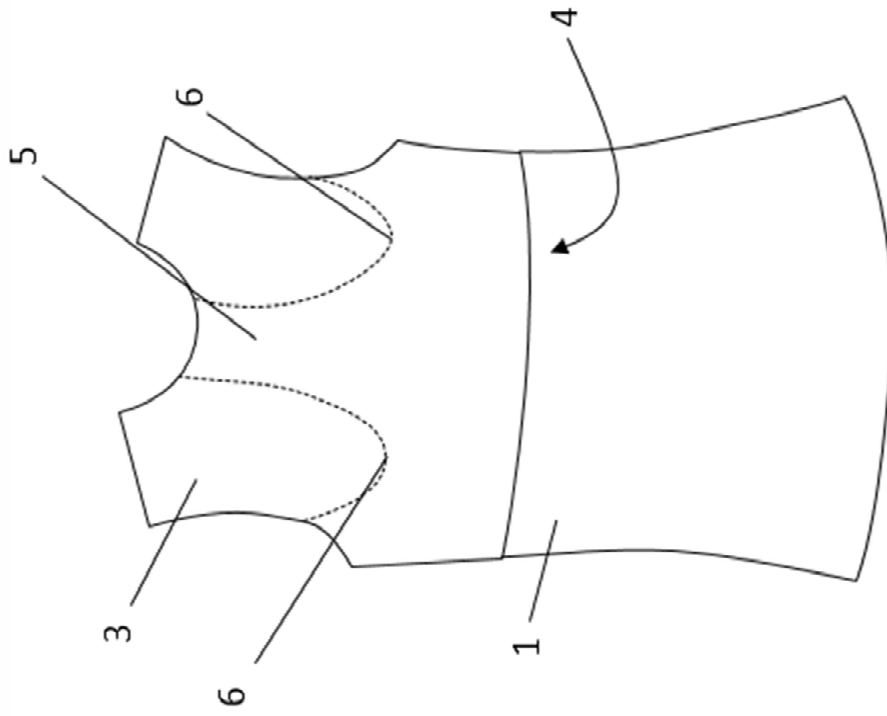


Figura 3

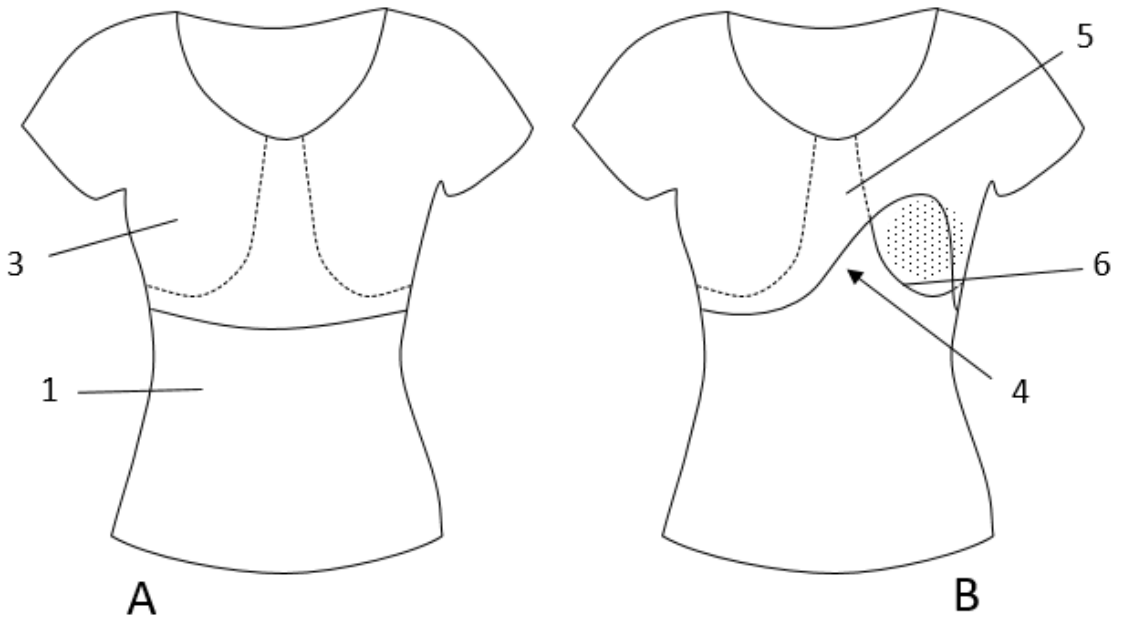


Figura 4