(19) OFICINA ESPAÑOLA DE PATENTES Y MARCAS

ESPAÑA

(11) Número de publicación: **1 158 334**

(21) Número de solicitud: 201600172

(51) Int. Cl.:

A47B 13/16 (2006.01)
G09F 23/00 (2006.01)

(12) SOLICITUD DE MODELO DE UTILIDAD U

(22) Fecha de presentación:

04.03.2016

(43) Fecha de publicación de la solicitud:

09.06.2016

(71) Solicitantes:

GARCIA BELLIDO , Juan Carlos (100.0%)
PORTALES N. 17, 3
26001 LOGROÑO (La Rioja) ES

(72) Inventor/es:

GARCIA BELLIDO , Juan Carlos

(54) Título: **Corona de papel informativa**

ES 1 158 334 U

DESCRIPCIÓN

Corona de papel informativa.

Introducción

Corona informativa que se adapta perfectamente al borde de los vasos.

Se trata de unos círculos o coronas de papel que se depositan o encajan en la parte superior de los vasos de las consumiciones de los clientes en los establecimientos de hostelería.

El diámetro de estas coronas se ajustan al borde superior de los vasos. Dichos vasos pueden tener una forma cónica siendo, la parte estrecha, la zona superior del vaso. De esta forma la corona queda ajustada en el borde del vaso impidiendo que se deslice hacia abajo.

Una vez depositada la corona de papel en el borde del vaso, se entrega la consumición al cliente. Dicha consumición está compuesta por la corona de papel y el vaso de la bebida.

Sector de la técnica

Accesorios informativos de hostelería.

Antecedentes de la invención

No existen dispositivos similares. Al menos que yo conozca.

Explicación de la invención

Estas coronas informativas tienen una forma rectangular de 30 cm de largo por 3 cm de alto (estas medidas pueden variar en función de los diferentes modelos de vasos).

Los extremos del rectángulo de la corona son diferentes. Por un lado acaba en forma de flecha la cual tiene unas pequeñas muescas. Y por el lado contrario acaba en forma recta.

A 5 cm, del lado que acaba en forma recta, se encuentra una hendidura en la cual encaja perfectamente el lado contrario que tiene la forma de flecha ya que las muescas de la flecha quedan encajadas en la hendidura.

El extremo con forma de flecha se introduce por la hendidura que se encuentra en el lado contrario. Una vez introducida la flecha por la hendidura quedan los dos extremos unidos formando un circulo o, corona circular y sobresaliendo una pestaña de 5 cm de larga.

Una vez convertido el rectángulo en círculo o, corona, se deposita sobre el vaso quedando anclado y encajado.

La información se encuentra dividida en dos espacios: El Anverso y el Reverso de la corona.

Breve descripción de los dibujos

Para complementar la descripción que se está realizando y con objeto de ayudar a una mejor comprensión de las características de la invención, se acompaña como parte integrante de dicha descripción, un juego de dibujos en donde con carácter ilustrativo y no limitativo, se ha representado lo siguiente:

Figura 1.- Muestra una vista del Anverso del dispositivo de la invención.

Figura 2.- Muestra una vista del Reverso del dispositivo de la invención.

Figura 3.- Muestra una vista del dispositivo de la invención una vez que ha sido cerrado y mostrándose como un circulo o, corona.

Figura 4.- Muestra una vista del dispositivo de la invención cuando, una vez cerrado. encaja en la parte superior de los vasos.

Realización preferente de la invención

A continuación, se describe un ejemplo particular de corona.

En el Reverso (Figura 2) se aprecia en el extremo derecho una flecha (1) con unas muescas (3), las cuales encajan en la hendidura (2).

Una vez encajada la flecha (1) en la hendidura (2) se forma un círculo o, corona ya que las muescas (3) encajan en la hendidura (2) quedando así, cerrada la corona (Figura 3).

Una vez que el modelo de invención se cierra (Figura 3) por los mecanismos de Flecha (1), Muesca (3) y Hendidura (2), se forma un circulo o, corona que se adapta al borde de los vasos. Este Círculo o Corona que se ha formado, se deposita en el borde de los vasos (Figura 4) y queda encajado.

Se fabrica el Circulo o, Corona con materiales flexibles y adaptables a diferentes diámetros. Principalmente papel y cartón plastificado.

REIVINDICACIONES

1. Corona de papel informativa (Figura 3) **caracterizada** por que se cierra por los mecanismos de Flecha (1), Muesca (3) y Hendidura (2).

2. Corona de papel informativa según reivindicación 1 (Figura 3), **caracterizada** por ser adaptable a todo tipo de vasos y recipientes de los establecimientos de hostelería.

3. Corona de papel informativa según reivindicación 1 (Figura 3) **caracterizada** por contener módulos o espacios específicos para diferentes tipos de acciones informativas.

FIGURA 1



FIGURA 2



FIGURA 3

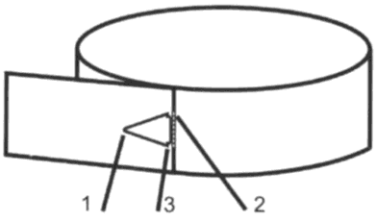
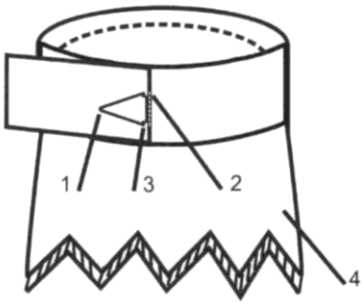
FIGURA 4