


19



OFICINA ESPAÑOLA DE
PATENTES Y MARCAS

ESPAÑA



11 Número de publicación: **1 212 241**

21 Número de solicitud: 201830468

51 Int. Cl.:

A41C 3/00 (2006.01)

12

SOLICITUD DE MODELO DE UTILIDAD

U

22 Fecha de presentación:

05.04.2018

43 Fecha de publicación de la solicitud:

16.05.2018

71 Solicitantes:

**CHIC BACK, S.L. (100.0%)
C/ Poniente, nº 1 - Urbanización Monte Alina
28223 Pozuelo de Alarcon (Madrid) ES**

72 Inventor/es:

MARTÍNEZ ALONSO, Natalia

74 Agente/Representante:

CARPINTERO LÓPEZ, Mario

54 Título: **Sujetador**

ES 1 212 241 U

DESCRIPCIÓN

Sujetador

- 5 La presente invención se refiere a un sujetador, en particular a un sujetador para mujeres que permite decorar la tira posterior cuando se utilizan prendas de ropa con la parte posterior total o parcialmente abierta.

Antecedentes de la invención

10

Los sujetadores para mujeres convencionales comprenden un par de copas unidos en su parte delantera por un puente y unidos por su parte trasera mediante una tira posterior elástica.

- 15 Esta tira posterior elástica comprende de manera convencional un elemento de cierre, tal como un broche o similar, que se puede abrir para ponerse o quitarse el sujetador y cerrarse cuando se lleva puesto.

20 Cuando se lleva una prenda de ropa cerrada el sujetador no es visible exteriormente, pero cuando se lleva una prenda de ropa con la parte posterior total o parcialmente abierta dicha tira posterior es visible, lo cual es perjudicial desde un punto de vista estético, ya que su función no es decorativa, sino solamente funcional.

25 Por lo tanto, un objetivo de la presente invención es proporcionar un sujetador que permita que la tira posterior se pueda decorar cuando el sujetador se utiliza con una prenda de ropa con su parte posterior total o parcialmente abierta.

Descripción de la invención

30 Con el sujetador de la invención se consiguen resolver los inconvenientes citados, presentando otras ventajas que se describirán a continuación.

El sujetador de acuerdo con la presente invención comprende un par de copas y una tira de sujeción posterior, y se caracteriza por que dicha tira de sujeción posterior comprende:

- 35 - dos piezas de extremo, cada una de las cuales se une a una de dichas copas; y
- una pieza intermedia colocada entre dichas piezas de extremo y que es acoplable en sus

extremos a dicha piezas de extremo.

5 Gracias a esta característica, cuando se lleva una prenda de ropa cuya parte posterior es parcial o totalmente abierta, solamente se verá esta pieza intermedia, que puede tener cualquier diseño adecuado para que sea visualmente atractiva.

10 Ventajosamente, dicha pieza intermedia comprende en sus extremos unos elementos de sujeción complementarios con elementos de sujeción de las piezas de extremo. Por ejemplo, dichos elementos de sujeción pueden ser unos ojales donde se introducen unos ganchos, o cualquier elemento de sujeción adecuado.

Además, dicha pieza intermedia es ventajosamente elástica, para que su longitud se adapte para que la usuaria pueda llevar el sujetador con comodidad.

15 Preferentemente, la tira de sujeción posterior también comprende una pieza adicional sujeta a dicha pieza intermedia. Dicha pieza adicional es preferentemente un elemento decorativo, por ejemplo, un elemento de joyería, un colgante, o cualquier elemento adecuado con un diseño que la haga visualmente atractiva.

20 Dicha pieza adicional puede estar sujeta a la pieza intermedia de cualquier manera adecuada, por ejemplo, cosida, pegada, o similares.

25 Si se desea, dicha pieza adicional puede estar sujeta de manera amovible a dicha pieza intermedia, de manera que se pueda colocar y retirar todas las veces que se desee, de manera que la misma pieza intermedia que pueda utilizar con más de una pieza adicional. La sujeción amovible se puede conseguir de cualquier manera adecuada, por ejemplo, mediante velcro o similares.

Breve descripción de los dibujos

30

Para mejor comprensión de cuanto se ha expuesto, se acompañan unos dibujos en los que, esquemáticamente y tan sólo a título de ejemplo no limitativo, se representa un caso práctico de realización.

35 La figura 1 es una vista en alzado frontal del sujetador de acuerdo con la presente invención;

La figura 2 es una vista en alzado posterior del sujetador de acuerdo con la presente invención;

La figura 3 es una vista en alzado posterior de una realización alternativa del sujetador de acuerdo con la presente invención; y

La figura 4 es una vista de la espalda de una mujer que lleva un vestido con su parte posterior parcialmente abierta y que utiliza el sujetador de acuerdo con la presente invención.

10

Descripción de una realización preferida

Tal como se muestra en las figuras 1 y 2, el sujetador de acuerdo con la presente invención, identificado en general mediante el número de referencia 1, comprende un par de copas 2 y una tira de sujeción posterior 3, como es convencional. Además, aunque no es imprescindible, de acuerdo con la realización representada, el sujetador 1 también comprende unos tirantes 9, que también son convencionales.

De acuerdo con la presente invención, la tira de sujeción posterior 3 comprende un par de piezas de extremo 4 y una pieza intermedia 5. Cada una de dichas piezas de extremo 4 está unida a una de las copas 2, y dicha pieza intermedia 5 está colocada entre las piezas de extremo 4 y es acoplable en sus extremos a las mismas.

Para su acoplamiento, la pieza intermedia 5 comprende en sus extremos unos elementos de sujeción 6 que son complementarios con unos elementos de sujeción 7 de las piezas de extremo 4.

Por ejemplo, los elementos de sujeción 6 de la pieza intermedia 5 pueden ser unos ojales, mientras que los elementos de sujeción 7 de las piezas de extremo 4 pueden ser unos ganchos. Sin embargo, debe indicarse que los elementos de sujeción 6, 7 pueden ser cualquier elemento de sujeción adecuado, tales como broches y similares.

La pieza intermedia 5 es una pieza alargada de material elástico, para adaptar su longitud a las necesidades de la usuaria para que pueda llevar el sujetador 1 cómodamente. Dicha pieza intermedia 5 puede tener un diseño atractivo, de manera que la usuaria que sienta cómoda en el caso de su uso con una prenda de ropa abierta posteriormente, viéndose

dicha pieza intermedia 5, tal como se muestra en la figura 4.

De acuerdo con la realización representada en la figura 3, el sujetador 1 de acuerdo con la presente invención también puede comprender una pieza adicional 8 sujeta a la pieza intermedia 7. De acuerdo con esta realización, la pieza adicional 8 tiene una forma rectangular, pero podría tener cualquier forma adecuada.

La pieza adicional 8 tiene una función únicamente decorativa, y puede ser, por ejemplo, un elemento de joyería, un colgante, un marco con una fotografía, o cualquier tipo de decoración adecuada.

La pieza adicional 8 puede estar sujeta a la pieza intermedia 5 de cualquier manera adecuada, ya sea fija o amovible. Por ejemplo, la pieza adicional 8 puede estar cosida o pegada a la pieza intermedia 5, o puede estar sujeta mediante velcro o similares para poder colocarla y retirarla todas las veces que se desee, pudiendo utilizar la misma pieza intermedia 5 con una pluralidad de piezas adicionales 8.

En la figura 4 se ha representado una vista posterior de una mujer que lleva puesto el sujetador 1 de acuerdo con la presente invención con una prenda de ropa parcialmente abierto en su parte posterior, por ejemplo, un vestido con un escote en V en la parte de la espalda.

Como se puede apreciar en esta figura, solamente la pieza intermedia 5 del sujetador 1 y la pieza adicional 8 son visibles. En esta realización, la pieza adicional 8 es triangular, pudiendo ser, por ejemplo, un colgante de fantasía.

Al ser la pieza intermedia 5 y la pieza adicional 8 de un diseño estéticamente adecuado, la usuaria del sujetador 1 las mostrará voluntariamente, sin verse los elementos de sujeción 6, 7 de la pieza intermedia 5 y de las piezas de extremo 4. Esta pieza adicional (8) consiste en un adorno de fantasía tal y como lentejuelas, cuentas brillantes, colgantes de adorno, etc...

Gracias a la presencia de dichos elementos de sujeción 6, 7, la colocación y retirada del sujetador 1 de acuerdo con la presente invención se hará cómodamente de la misma manera que los sujetadores convencionales.

A pesar de que se ha hecho referencia a una realización concreta de la invención, es

evidente para un experto en la materia que el sujetador descrito es susceptible de numerosas variaciones y modificaciones, y que todos los detalles mencionados pueden ser sustituidos por otros técnicamente equivalentes, sin apartarse del ámbito de protección definido por las reivindicaciones adjuntas.

REIVINDICACIONES

1. Sujetador (1), que comprende un par de copas (2) y una tira de sujeción posterior (3), caracterizado por que dicha tira de sujeción posterior (3) comprende:
- 5 - dos piezas de extremo (4), cada una de las cuales se une a una de dichas copas (2); y
- una pieza intermedia (5) colocada entre dichas piezas de extremo (4) y que es acoplable en sus extremos a dicha piezas de extremo (4).
2. Sujetador (1) de acuerdo con la reivindicación 1, en el que dicha pieza intermedia (5) comprende en sus extremos unos elementos de sujeción (6) complementarios con elementos de sujeción (7) de las piezas de extremo.
3. Sujetador (1) de acuerdo con la reivindicación 1, en el que dicha pieza intermedia (5) es elástica.
- 15 4. Sujetador (1) de acuerdo con una cualquiera de las reivindicaciones anteriores, en el que la tira de sujeción posterior (3) también comprende una pieza adicional (8) sujeta a dicha pieza intermedia (5).
- 20 5. Sujetador (1) de acuerdo con la reivindicación 4, en el que dicha pieza adicional (8) está sujeta de manera amovible a dicha pieza intermedia (5).
- 6.- Sujetador (1) de acuerdo con las reivindicaciones anteriores caracterizado porque la pieza adicional (8) consiste en un adorno de fantasía.

25

FIG. 1

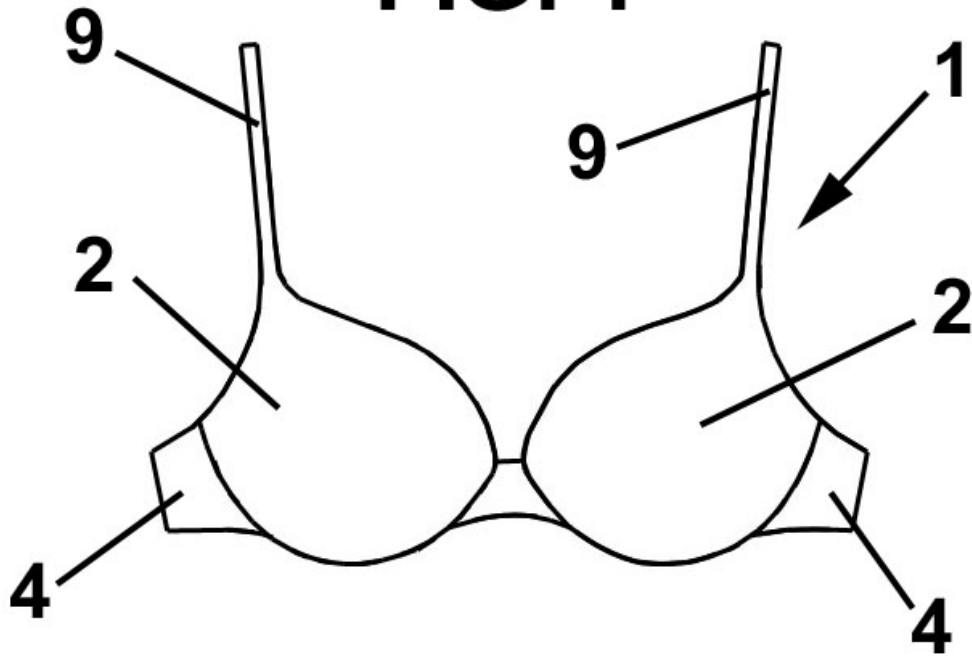


FIG. 2

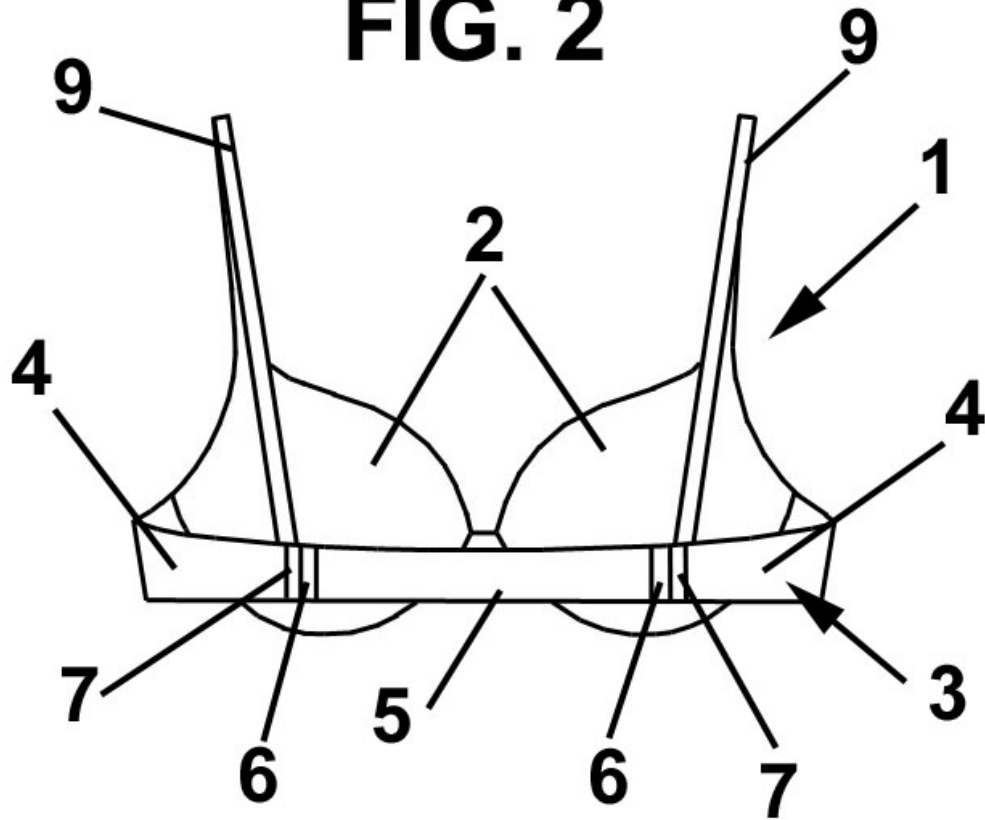


FIG. 3

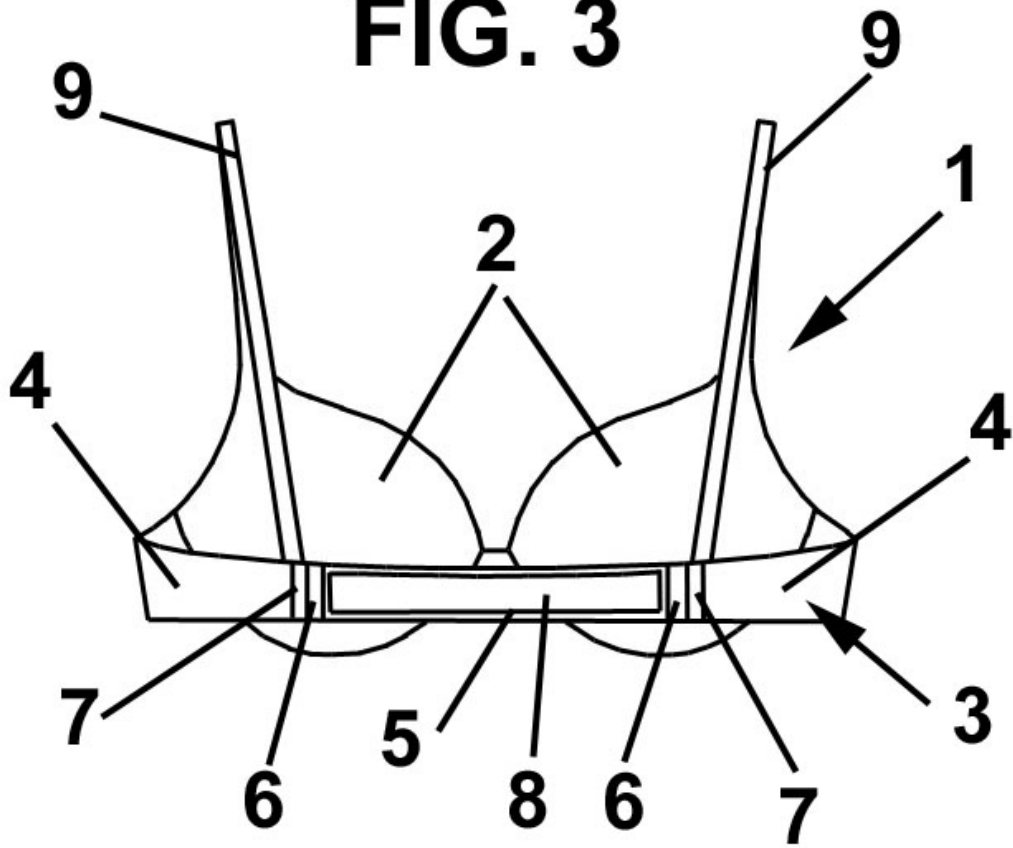


FIG. 4

