


19



OFICINA ESPAÑOLA DE
PATENTES Y MARCAS

ESPAÑA



11 Número de publicación: **1 230 154**

21 Número de solicitud: 201930648

51 Int. Cl.:

A45C 1/06

(2006.01)

12

SOLICITUD DE MODELO DE UTILIDAD

U

22 Fecha de presentación:

25.04.2019

43 Fecha de publicación de la solicitud:

28.05.2019

71 Solicitantes:

**EDITORIAL ARGUVAL S.L. (100.0%)
C/ MARIA MALIBRAN, N, 16 P.I. TREVEZ 1ª
FASE
29590 Mâ LAGA (Málaga) ES**

72 Inventor/es:

ARGÜELLES ARGÜELLES, Francisco

74 Agente/Representante:

CALCERRADA CARRION, Francisco

54 Título: **BILLETERO PARA REGALO**

ES 1 230 154 U

BILLETERO PARA REGALO

DESCRIPCIÓN

5 **Objeto de la Invención**

La presente invención se refiere a un billetero para insertar billetes para regalar.

Antecedentes de la invención

10

En la actualidad es costumbre en determinados eventos, como bodas, comuniones etc, regalar dinero a los protagonistas de dichos eventos.

15

Muchas veces se recurre a sobres para guardar dicho dinero, y entregarlo a los protagonistas, ya que el formato laminar de los billetes es adecuado para ser guardado en sobres.

Sin embargo dicho formato sobre no permite ser abierto y cerrado con facilidad y seguridad sin pegar su solapa, para ver o variar el contenido (la cantidad que se regala).

20

Por otro lado, los sobres o contenedores empleados tienen una forma bisimétrica, cuadrangular, lo que limita las posibilidades de darles formas decorativas.

Este inconveniente se soluciona con el billetero de la invención

25

Descripción de la invención

El billetero para regalo de la invención tiene una configuración que permite dar una apariencia tridimensional a su configuración esencialmente plana.

30

El billetero es del tipo que se configuran a partir de plegado una plantilla de material laminar troquelada, generando un receptáculo para recibir billetes para regalo, y de acuerdo con la invención la plantilla comprende solo dos mitades que sean simétricas, y además respecto una primera línea de plegado; comprendiendo tapas, primeras lengüetas de unión en sus bordes libres para evitar la salida del contenido y primeras escotaduras de inserción de dichas

primeras lengüetas para armado del receptáculo.

De esta forma la única existencia de una simetría permite dar contornos a los bordes que simulan apariencias tridimensionales en cooperación con la decoración exterior que se le de

5

Breve Descripción de los Dibujos

Figuras 1.- Muestran una vista de la plantilla a través de la que se obtiene, mediante plegado, el billetero de la invención.

10

Figura 2.- Muestra una vista anterior del billetero de la invención una vez configurado mediante el plegado de la plantilla de la figura 1.

Figura 3.- Muestra una vista posterior del billetero de la invención una vez configurado mediante el plegado de la plantilla de la figura 1.

15

Descripción de la Forma de Realización Preferida

El billetero (1) para regalo de la invención es del tipo que se configuran a partir de plegado una plantilla (2) de material laminar troquelada, generando un receptáculo (3) para recibir billetes para regalo, donde de acuerdo con la invención la plantilla (2) comprende solo dos mitades (21, 22) que sean simétricas y además respecto una primera línea de plegado (4); comprendiendo tapas (5), primeras lengüetas (6) de unión en sus bordes libres para evitar la salida del contenido y primeras escotaduras (7) de inserción de dichas primeras lengüetas (6) para armado del receptáculo (2).

20

25

Se ha previsto en la realización preferente la disposición de una tapa (5) dimanante de un borde libre de la mitad posterior (22) una vez armado el receptáculo (3), provista de una segunda lengüeta (8) extrema, comprendiendo una segunda escotadura (9) correspondiente para inserción de dicha segunda lengüeta (8) y cierre de la tapa (5) en la mitad anterior (21).

30

Además, la invención puede incluir troquelados diferenciadores en al menos una de las mitades (21, 22) para mejorar el efecto tridimensional. En este ejemplo preferente, la mitad anterior (21) comprende troquelados diferenciadores (10) en, al menos uno de sus bordes con

dicha finalidad, que aparenta ser la boca de una mochila abierta

Igualmente se ha previsto la posible disposición en bordes laterales opuestos de una de las mitades de unas pestañas salientes (11) para facilitar el plegado.

5

Además, se puede disponer una decoración (20) externa para mejorar la apariencia tridimensional.

En cuanto a la plantilla (2) para el ejemplo preferente de la invención comprende:

10

-dos mitades (21, 22) principales simétricas entre sí, unidas mediante una primera línea de plegado (4) central, y de contorno irregular (esto es, un contorno que da apariencia tridimensional y que no presenta simetría adicionales por lo general)

15

-dos primeras lengüetas (6) de cierre lateral e inferior, dimanantes de dos bordes laterales consecutivos de la mitad anterior a través de líneas de plegado perimetrales (14), y dos primeras escotaduras (7) para inserción de dichas primeras lengüetas (6),

-una tapa (5) superior dimanante de la mitad principal posterior (22) a través de una línea de plegado superior (17), y provista de una segunda lengüeta (8) de cierre de la misma, comprendiendo la mitad anterior (21) una segunda escotadura (9) para inserción de dicha segunda lengüeta (8), y

20

-comprendiendo la mitad anterior (21) unas pestañas salientes (11) que interrumpen las líneas de plegado (4, 14) en las que quedan definidas

No obstante lo anterior, y puesto que la descripción realizada corresponde únicamente a un ejemplo de realización preferida de la invención, se comprenderá que dentro de su esencialidad podrán introducirse múltiples variaciones de detalle, asimismo protegidas, que podrán afectar a la forma, el tamaño o los materiales de fabricación del conjunto o de sus partes, sin que ello suponga alteración alguna de la invención en su conjunto, delimitada únicamente por las reivindicaciones que se proporcionan en lo que sigue.

30

REIVINDICACIONES

1.-Billetero (1) para regalo, del tipo que se configuran a partir de plegado una plantilla (2) de material laminar troquelada, generando un receptáculo (3) para recibir billetes para regalo; **caracterizado porque** la plantilla (2) comprende solo dos mitades (21, 22) que sean simétricas y además respecto una primera línea de plegado (4); comprendiendo tapas (5), primeras lengüetas (6) de unión en sus bordes libres para evitar la salida del contenido y primeras escotaduras (7) de inserción de dichas primeras lengüetas (6) para armado del receptáculo (2).

2.-Billetero (1) para regalo según reivindicación 1 **caracterizado porque** comprende una tapa (5) dimanante de un borde libre de la mitad posterior (22) una vez armado el receptáculo (3), provista de una segunda lengüeta (8) extrema, comprendiendo una segunda escotadura (9) correspondiente para inserción de dicha segunda lengüeta (8) y cierre de la tapa (5) en la mitad anterior (21).

3.-Billetero (1) para regalo según cualquiera de las reivindicaciones anteriores **caracterizado porque** comprende troquelados diferenciadores (10) en al menos una de las mitades (21, 22) para mejorar el efecto tridimensional

4.-Billetero (1) para regalo según reivindicación 3 **caracterizado porque** la mitad anterior (21) comprende troquelados diferenciadores (10) en, al menos uno de sus bordes.

5.-Billetero (1) para regalo según cualquiera de las reivindicaciones anteriores **caracterizado porque** dos bordes laterales opuestos de una de las mitades comprenden unas pestañas salientes (11).

6.-Billetero (1) para regalo según cualquiera de las reivindicaciones anteriores **caracterizado porque** comprende una decoración (20) externa para dar apariencia tridimensional.

7.-Billetero (1) para regalo según cualquiera de las reivindicaciones anteriores **caracterizado porque** la plantilla (2) comprende:

-dos mitades (21, 22) principales simétricas entre sí, unidas mediante una primera línea de plegado (4) central, y de contorno irregular,

-dos primeras lengüetas (6) de cierre lateral e inferior, dimanantes de dos bordes laterales consecutivos de la mitad anterior a través de líneas de plegado perimetrales (14), y dos primeras escotaduras (7) para inserción de dichas primeras lengüetas (6),

5

-una tapa (5) superior dimanante de la mitad principal posterior (22) a través de una línea de plegado superior (17), y provista de una segunda lengüeta (8) de cierre de la misma, comprendiendo la mitad anterior (21) una segunda escotadura (9) para inserción de dicha segunda lengüeta (8), y

-comprendiendo la mitad anterior (21) unas pestañas salientes (11) que interrumpen las líneas de plegado (4, 14) en las que quedan definidas.

10

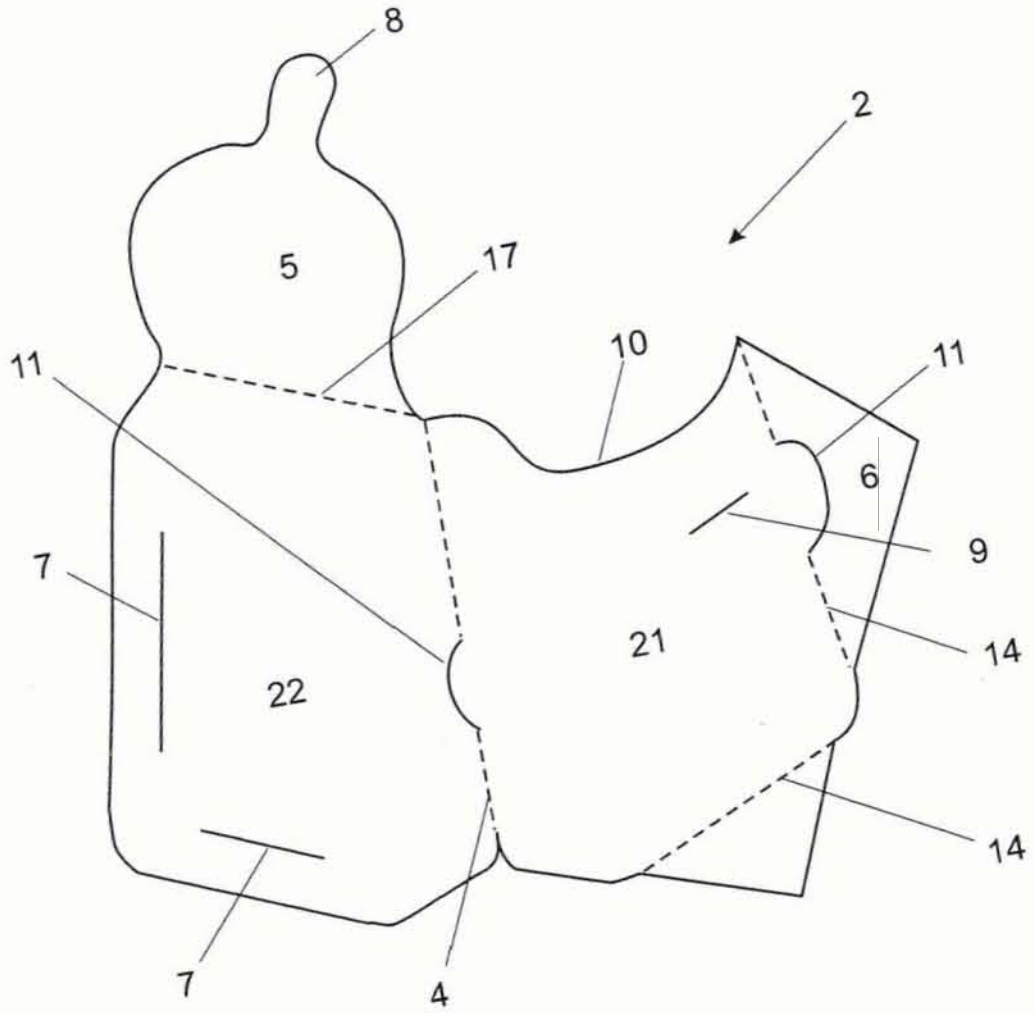


FIG. 1

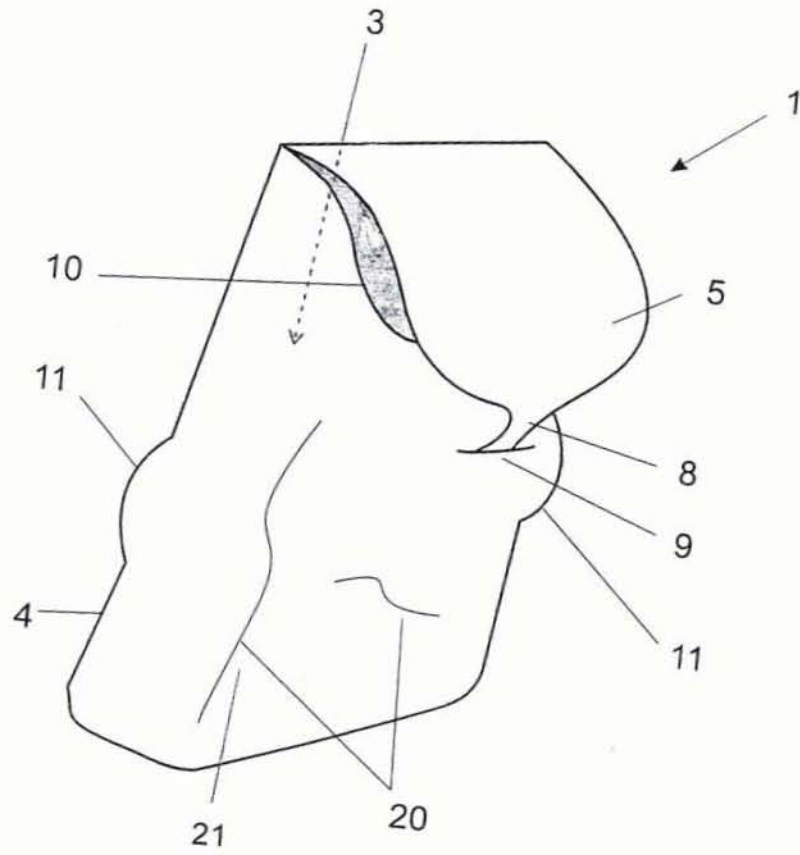


FIG. 2

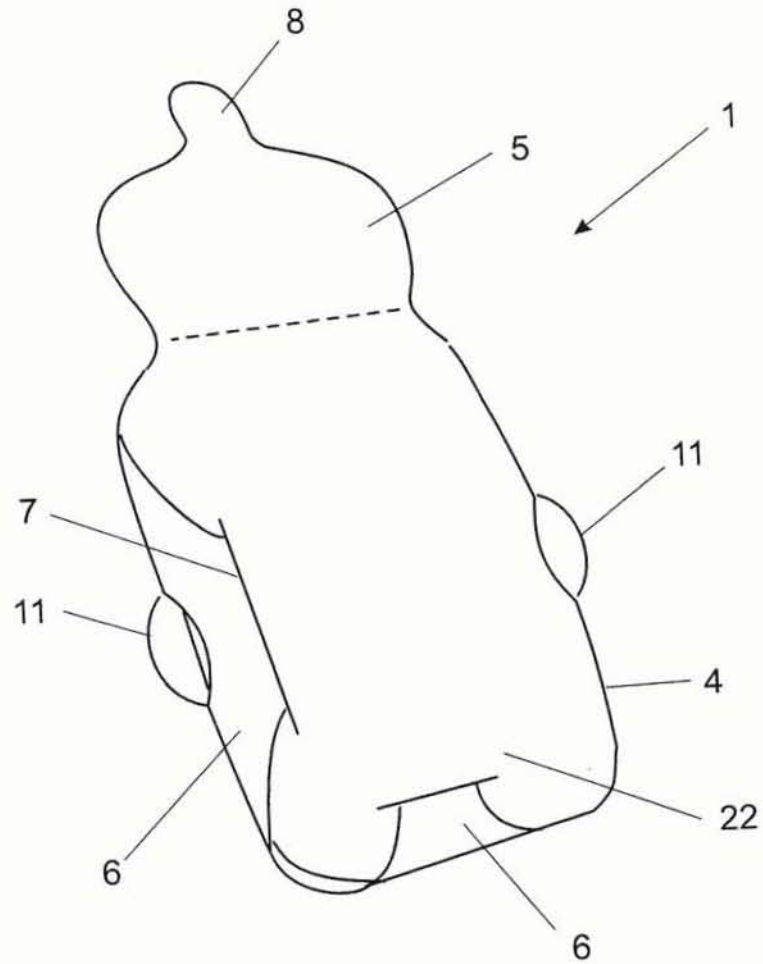


FIG. 3