


19



OFICINA ESPAÑOLA DE
PATENTES Y MARCAS

ESPAÑA



11 Número de publicación: **1 236 289**

21 Número de solicitud: 201931339

15 Folleto corregido: U

Texto afectado: Reivindicaciones y Dibujos

48 Fecha de publicación de la corrección: 24.01.2020

51 Int. Cl.:

A45C 3/00 (2006.01)

B68C 1/20 (2006.01)

12

SOLICITUD DE MODELO DE UTILIDAD CORREGIDA

U9

22 Fecha de presentación:

05.08.2019

43 Fecha de publicación de la solicitud:

21.10.2019

71 Solicitantes:

MUÑOZ LÓPEZ, Diana (100.0%)
C/ Pico del Oso, 57
28440 Guadarrama (Madrid) ES

72 Inventor/es:

MUÑOZ LÓPEZ, Diana

54 Título: **Bolso para silla de montar**

ES 1 236 289 U9

DESCRIPCIÓN

BOLSO PARA SILLA DE MONTAR

5 **SECTOR DE LA TÉCNICA**

La presente solicitud de modelo de utilidad tiene por objeto el registro de un pequeño bolso para silla de montar a caballo que se ajusta a la silla sin molestias para él.

10 En verano, los pantalones de montar a caballo, no cuentan con bolsillos para guardar los objetos necesarios que se deben llevar encima, como documentación, teléfono móvil, llaves del coche, etc, por lo que, hay que llevar una prenda más que cuente con bolsillos o, en su defecto, alforjas que suelen ser aparatosas e incómodas en ciertos pasos del caballo.

15 El presente modelo de bolso para silla de montar es para poder llevar esos objetos necesarios en él perfectamente ajustado a la silla de montar y, a su vez, poder llevarlo como bolso de calle cuando se termina el paseo.

ANTECEDENTES DE LA INVENCIÓN

20 Los elementos actuales dónde se pueden guardar los objetos necesarios para un jinete o amazona, se limitan a alforjas que, según sea su tamaño, molestan o dificultan algún paso del caballo como el trote o el galope. Las alforjas, no poseen un método muy práctico para el ajuste en la silla, por lo que, golpean al caballo en los aires de trote y galope.

25

EXPLICACIÓN DE LA INVENCIÓN

Este modelo de bolso reivindicado, está constituido de un compartimento interior con un material textil donde se guardan los elementos y se cierra con una cremallera que impiden que puedan salir cuando el caballo trote o galope.

30 La forma ovalada o cilíndrica, permite una adaptación y ajuste óptimo a la parte trasera de la silla. La correa del bolso cuenta con una hebilla, que permite un ajuste total a la silla para imposibilitar el movimiento de éste, y unos mosquetones en los extremos.

35 Cuando se utiliza como bolso de calle, los mosquetones se fijan a los laterales del bolso donde existe una anilla semicircular como un bolso tradicional.

En el momento de la monta, la correa se introduce entre las anillas laterales del bolso, ésta se acopla por debajo de los faldones de la silla y los mosquetones se fijan a unas anillas que existen en las dos partes delanteras de la silla, izquierda y derecha.

5 El presente modelo viene a resolver el problema de poder llevar consigo los objetos necesarios durante la monta sin necesidad de prendas de más o incómodas alforjas, así como, el molesto cambio de bolso en el caso de las amazonas.

BREVE DESCRIPCIÓN DE LOS DIBUJOS

10 “Para complementar la descripción que se está realizando y con objeto de ayudar a una mejor comprensión de las características de la invención, se acompaña como parte integrante de dicha descripción, un juego de dibujos en donde con carácter ilustrativo y no limitativo, se ha representado lo siguiente:

15 La *Ilustración 1* muestra el lateral del bolso cuando se utiliza como bolso de calle.

La *Ilustración 2* muestra la preparación del bolso para ajustar a la silla.

La *Ilustración 3* se ve el bolso cuando se utiliza como bolso de silla de montar.

REALIZACIÓN PREFERENTE DE LA INVENCION

20

La *Ilustración 1* muestra el lateral del bolso cuando hace la vez de bolso de calle, donde se ven cómo los mosquetones se ajustan en unas anillas dirigibles. Anillas que posteriormente podrán girar para acomodarse a la silla.

25 La correa del bolso, posee una hebilla que permite el ajuste del mismo a la largura deseada por la persona que lo utiliza.

La *Ilustración 2* muestra la trasera del bolso antes de ajustarlo a la silla, donde se han soltado los mosquetones de las anillas y la correa se ha introducido por ellas, dejando libres los mosquetones para enganchar a las anillas propias de la silla.

30 La *Ilustración 3* muestra el bolso ajustado a la silla, donde la anilla ha girado para colocarse en la posición correcta para la correa. La parte trasera del bolso se ha situado detrás de la silla y la correa se coloca por debajo de los faldones para que cada mosquetón se pueda fijar en la pequeña anilla con la que cuentan todas las sillas de montar en la parte delantera a cada lado de la misma. Cuando se ha colocado correctamente el bolso, se fija totalmente a la silla ajustando la correa con la hebilla que
35 ésta posee.

Se fabricará el bolso de silla de montar, objeto del presente Modelo de Utilidad, con materiales típicos de bolsos, en cuero y loneta con los componentes, como hebilla, mosquetones y anillas, metálicos.

REIVINDICACIONES

1. Bolso para silla de montar (5) diseñado para utilizar de calle y cuando se está montando a caballo caracterizado por estar formado de:
- 5
- a. un cuerpo continente de forma ovalada con interior textil y abertura con cremallera para no permitir la salida de los objetos en el movimiento del caballo,
 - b. dos anillas semicirculares (3) en los laterales del bolso unidas mediante un remache (4) que permita el giro de las mismas,
 - 10 c. una correa (6) con una hebilla (1) integrada,
 - d. dos mosquetones (2) a los extremos de la correa del bolso.
2. El bolso para silla de montar (5), según reivindicación 1, está caracterizado porque su forma se adapta perfectamente a la forma trasera de la silla de montar.
- 15
3. El bolso para silla de montar (5), según reivindicación 1, caracterizado porque posee una correa (6) que, en modo bolso de montar, se fija por detrás del bolso entre cada anilla (3) para situarse debajo de los faldones de la silla de montar y engancharse mediante los mosquetones (2) a las anillas de la parte anterior de la silla y, con la hebilla (1), se ajusta totalmente para impedir el desplazamiento del bolso cuando el caballo esté en movimiento.
- 20

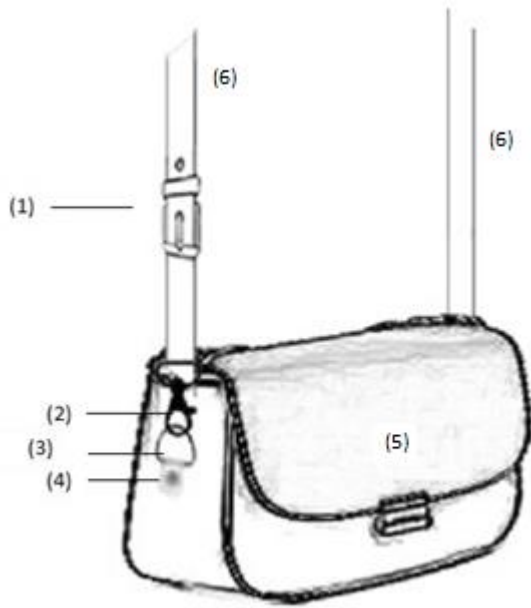


Ilustración 1

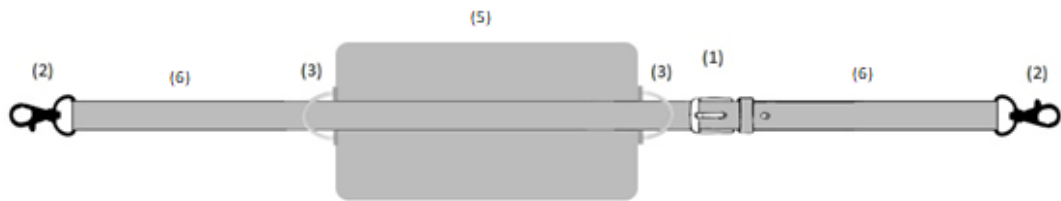


Ilustración 2

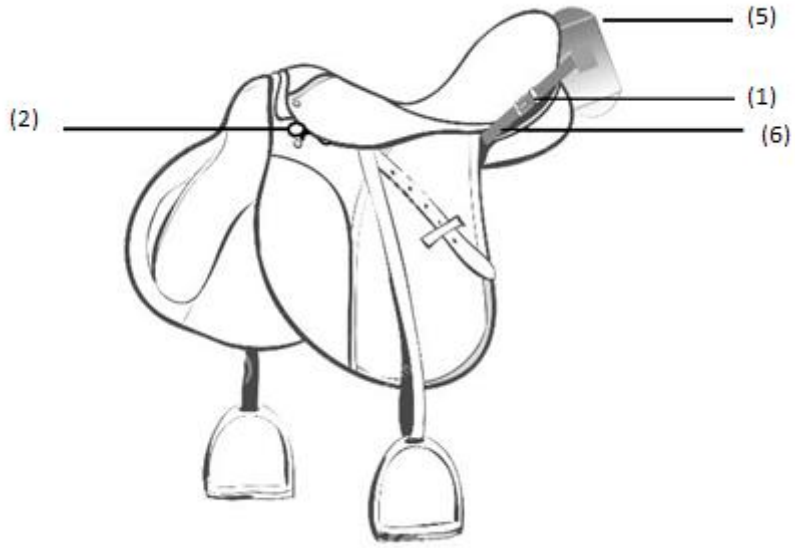


Ilustración 3