


19



OFICINA ESPAÑOLA DE
PATENTES Y MARCAS

ESPAÑA



11 Número de publicación: **1 239 936**

21 Número de solicitud: 201900361

51 Int. Cl.:

A41C 1/00 (2006.01)

12

SOLICITUD DE MODELO DE UTILIDAD

U

22 Fecha de presentación:

16.07.2019

43 Fecha de publicación de la solicitud:

23.01.2020

71 Solicitantes:

**TOMAS TEIXIDOR, Marta (100.0%)
Cami del Cementiri 2
17464 Sant Jordi Desvalls (Girona) ES**

72 Inventor/es:

TOMAS TEIXIDOR, Marta

54 Título: **Sujetador-corsé perfeccionado**

ES 1 239 936 U

DESCRIPCIÓN

Sujetador-corsé perfeccionado.

5 **Sector de la técnica**

El presente objeto pertenece al sector de los sujetadores y los corsés para uso femenino.

10 **Antecedentes de la invención**

Existen sujetadores con relleno de gomaespuma o similar que permiten aparentar un tamaño superior de los pechos de la usuaria en relación con el que tiene realmente.

15 Por otro lado, existen corsés cuyo efecto es moldear la figura mediante compresión en la parte del abdomen, cintura, etc., pero suelen apretar mucho y resultan incómodos.

Además, están destinados a crear una figura con una apariencia más delgada, estilizada, etc. y no más fuerte como el objeto que aquí se describe. Por otro lado, los corsés que existen suelen cubrir también la espalda para poder tener un efecto compresor y moldeador de la figura y se
20 suelen abrochar de arriba a abajo, comprimiendo en exceso, quitando libertad de movimiento y siendo más engorrosos de abrochar y de llevar que el presente objeto. Además, los corsés existentes suelen apretar en la parte del estómago lo cual resulta también incómodo para comer. El sujetador-corsé aquí presentado es mucho más cómodo de poner y de abrochar ya que sólo se abrocha en dos puntos en la espalda y no de arriba a abajo como los corsés
25 existentes, no aprieta en la zona del estómago y la cintura con lo cual no es incómodo para comer ni para llevar, tiene un efecto reductor del vientre sin apretar en exceso y moldea la figura y aporta una apariencia más fuerte y reforzada.

30 **Explicación de la invención**

El objeto que aquí se describe consiste en un sujetador-corsé que moldea la figura mediante un efecto reductor en la zona del vientre y realzando la caja torácica. El efecto moldeador se consigue:

35 -mediante un relleno de gomaespuma o similar o de otro material apropiado en la parte de la caja torácica, que permite aparentar un tamaño superior de esta en relación con el que tiene realmente la usuaria, para ello no sólo tiene relleno la parte superior del objeto, es decir, el sujetador, sino que también hay toda una zona de relleno que va desde el inicio de las copas hacia abajo, hasta más o menos donde terminan las costillas, de esta forma se da una
40 apariencia más fuerte a la figura.

-mediante una tira (1) ancha (de unos 9 ó 10 cm), elástica, que queda sobre la parte del vientre, desde la mitad del ombligo (que es donde acaba la tela inferior (3) del relleno de la caja torácica) hacia abajo. No necesariamente el relleno llega hasta la parte más baja de la tela inferior (3), puede ser que sólo llegue hasta la línea del final de las costillas y no cambia la
45 naturaleza de la invención.

Los extremos de la tira ancha (1) se abrochan detrás, en la espalda. Esta tira ancha y elástica tiene un efecto reductor de la zona del vientre.

50 En cuanto a otros detalles:

-el sujetador-corsé que se describe tiene en la parte del pecho (en las copas) un relleno de gomaespuma o similar para dejar más espacio para el relleno en la parte de la caja torácica, ya

que la tela exterior (4) del relleno de la caja torácica va cosida a una cierta distancia del inicio de la base de las copas del pecho, como se puede apreciar en la Fig. 1.

5 El relleno en la parte de la caja torácica es de un material adecuado para crear el efecto deseado.

-el sujetador-corsé que aquí se describe tiene refuerzos en el contorno y, para un mejor efecto, la tela que hay debajo del relleno de la caja torácica (parte posterior del corsé) entra unos centímetros en la parte de la espalda por ambos lados (unos 3 cm) y está cosida en las tiras superiores e inferiores que se abrochan en la espalda, como se ve en la Fig.3, aunque también podría abrocharse el corsé en la parte central de la espalda de arriba a abajo mediante corchetes y no modificaría el objeto de la invención.

15 -el sujetador-corsé aquí descrito tiene tirantes regulables y cierre de corchetes en la espalda en dos partes: las tiras que salen de la parte de debajo del pecho se abrochan detrás con corchetes como en un sujetador normal y la tira ancha elástica que queda sobre la parte del vientre también se abrocha detrás, en la espalda. Si se quiere, también se puede abrochar el corsé con corchetes de arriba a abajo por la parte de la espalda.

20 -el sujetador-corsé tiene una tela externa (parte anterior del corsé) y una tela que se sitúa en el área opuesta (parte posterior del corsé) que toma contacto directo con la piel de la usuaria y que, por tanto, tiene una textura apropiada para esta característica.

25 **Breve descripción de los dibujos**

Para complementar la descripción que se está realizando y con objeto de ayudar a una mejor comprensión de las características de la invención, se acompaña como parte integrante de dicha descripción, un juego de dibujos en donde con carácter ilustrativo y no limitativo, se ha representado lo siguiente:

30 Figura 1.- Muestra una vista lateral del sujetador-corsé.

Figura 2- Muestra una vista frontal del sujetador-corsé.

35 Figura 3.- Muestra cómo queda el sujetador-corsé abrochado en la parte de la espalda.

Realización preferente de la invención

40 En la figura 1 se ve como el relleno de la caja torácica del sujetador-corsé empieza en los laterales del cuerpo y en la parte más adelantada queda a una cierta distancia del inicio de la base de las copas (2) del pecho. La tela (3) inferior del relleno termina a nivel de la mitad del ombligo y allí empieza la banda (1) elástica de unos 9 ó 10 cm reductora del vientre y cuyos extremos se abrochan en la parte de la espalda mediante corchetes.

45 En la figura 2 se ve que la parte superior es como la de un sujetador normal que se abrocha en la espalda mediante corchetes, pero esta parte que es como la de un sujetador normal tiene cosida en la parte inferior, a una cierta distancia del inicio de la base de las copas y recorriéndolo de un lateral del cuerpo al otro, la tela (4) externa del relleno de la parte de la caja torácica; a este nivel empieza la espuma o similar que sirve de relleno de la parte de la caja torácica.

50 En la figura 3 se ve como la tela inferior (3) del relleno de la caja torácica entra por ambos lados del cuerpo en la espalda y va cosida a las tiras superiores e inferiores que se abrochan en la espalda.

La tela externa (4) del relleno de la caja torácica va cosida de arriba a abajo, en los laterales del cuerpo, a la tela (3) que hay debajo de este relleno.

- 5 Descrita suficientemente la naturaleza de la invención, se hace constar que cualquier modificación de detalle que se haga de la misma quedará incluida dentro de esta protección en tanto que no cambie esencialmente su finalidad característica. El mismo tipo de estructura puede usarse para crear también un bañador usando tela de bañador y añadiendo sólo, al presente objeto, la parte de la braga. Por otro lado, si como tela externa del sujetador-corsé aquí presentado se usa tela de camiseta y se hacen pequeños cambios decorativos, se puede
- 10 usar también como camiseta en verano. Por otro lado, eliminando la tira (1) de la parte del vientre queda más corto y se convierte en un sujetador-bustier que realza la caja torácica. Y añadiendo las partes que faltarían debajo de la tira (1) se convertiría en un body. Todas estas pequeñas modificaciones no cambian la naturaleza de la invención aquí descrita.

REIVINDICACIONES

1. Sujetador-corsé perfeccionado caracterizado porque está formado:

5 - en su parte superior, por las copas (2) del sujetador

- en su parte inferior, a la altura del abdomen, por una tira elástica (1) de unos 10 cm de ancho con efecto reductor y

10 - por una zona intermedia que une la parte superior con la inferior formada por una tela inferior (3) y una tela externa (4) donde hay relleno de gomaespuma o similar tanto en las copas (2) como en la parte que va desde las copas (2) hasta la línea del final de las costillas o un poco antes, es decir, en toda la zona de la caja torácica o parte de ella, entre la tela externa (4) y la tela interior (3).

15 2. Sujetador-corsé perfeccionado, según reivindicación 1, caracterizado porque la tira elástica (1) se abrocha en sus extremos por la zona de la espalda, mediante varios niveles de corchetes para adaptarse a las medidas de la usuaria.

20 3. Sujetador-corsé perfeccionado, según la reivindicación 1, caracterizado porque de la parte de las copas (2) salen unas tiras que se abrochan en la espalda mediante varios niveles de corchetes, para adaptarse a las medidas de la usuaria.

25 4. Sujetador-corsé perfeccionado según la reivindicación 1, caracterizado porque el relleno de la caja torácica abarca únicamente la parte frontal, llegando a los lados hasta las líneas de cosido de la tela externa (4) con la tela inferior (3) y de estas costuras salen, por ambos lados de la espalda, unos centímetros de la tela inferior (3) o de la tela externa (4) que irá cosida a las tiras que se abrochan en la espalda, tanto la de las copas (2) como la de la tira (1) de la zona abdominal.

30

35

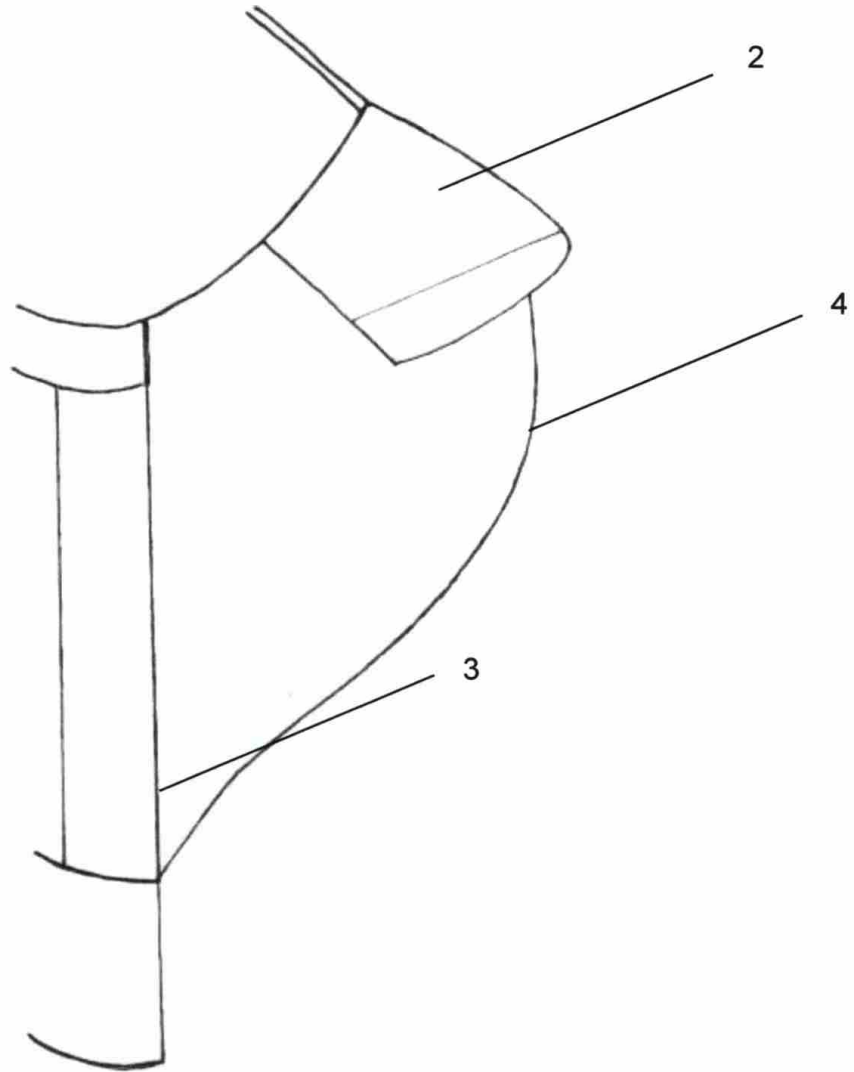


FIGURA 1

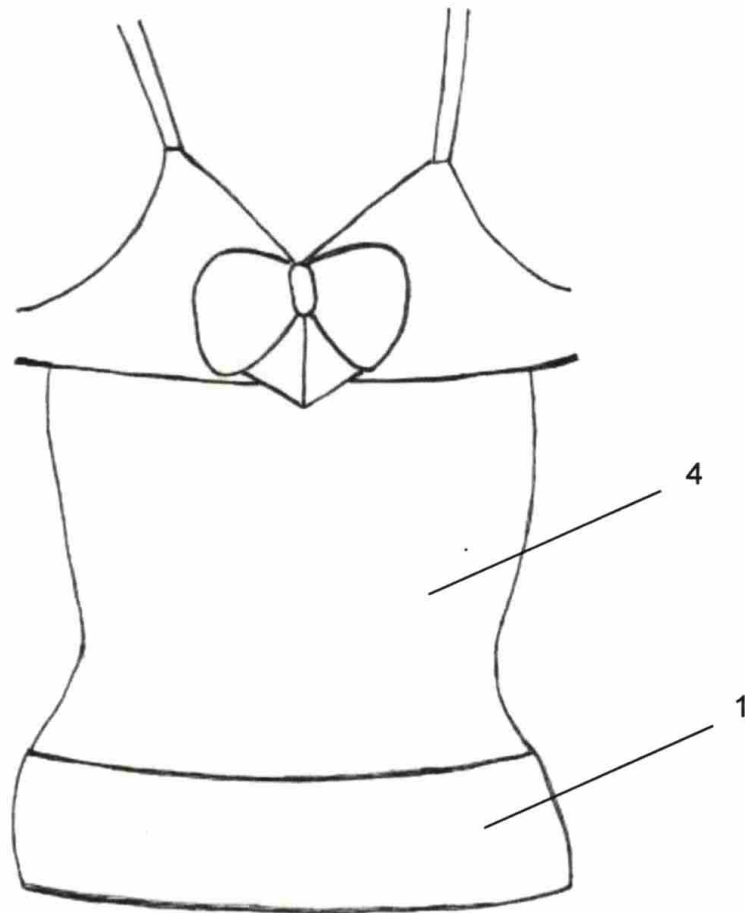


FIGURA 2

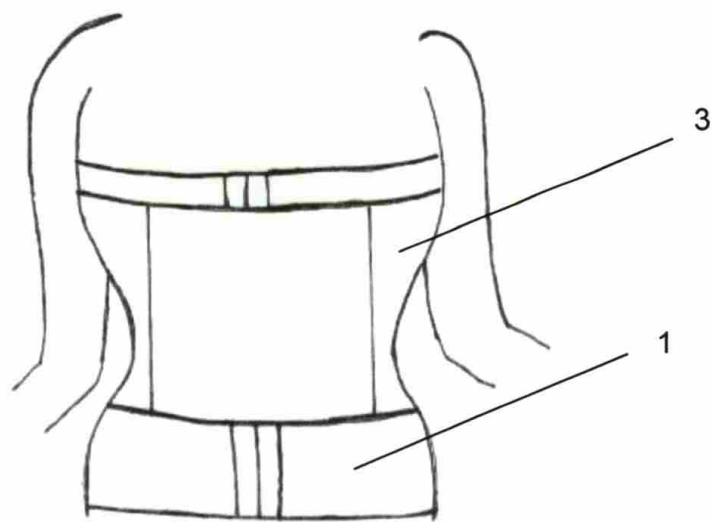


FIGURA 3