


19



OFICINA ESPAÑOLA DE  
PATENTES Y MARCAS

ESPAÑA



11 Número de publicación: **1 241 869**

21 Número de solicitud: 202030070

51 Int. Cl.:

**A45F 5/10** (2006.01)

12

SOLICITUD DE MODELO DE UTILIDAD

U

22 Fecha de presentación:

**19.01.2020**

43 Fecha de publicación de la solicitud:

**21.02.2020**

71 Solicitantes:

**RAMOS PERALTA, José Luis (100.0%)  
C/ FRANCISCO DE ENZINAS 22 1º  
09003 BURGOS ES**

72 Inventor/es:

**RAMOS PERALTA, José Luis**

74 Agente/Representante:

**ALONSO PEDROSA, Guillermo**

54 Título: **Stand de exposición desmontable mediante elevación**

**ES 1 241 869 U**

## DESCRIPCIÓN

### **STAND DE EXPOSICIÓN DESMONTABLE MEDIANTE ELEVACIÓN**

#### 5 **OBJETO DE LA INVENCIÓN**

Es objeto de la presente invención, tal y como el título de la invención establece, un stand de exposición desmontable mediante elevación que permite de un modo rápido y sencillo tanto la retirada como la colocación de los  
10 stands de exposición en el lugar que se desee.

Caracteriza a la presente invención la especial configuración y diseño, que son tales que permiten poder montar y desmontar stands de un modo sencillo no haciendo necesario el contar con locales propios.

15

Por lo tanto, la presente invención se circunscribe dentro del ámbito de los stands de exposiciones.

#### **ANTECEDENTES DE LA INVENCIÓN**

20 Los eventos y las exposiciones son ocasiones únicas para dar un fuerte impulso a una marca, tanto si acude como visitante como si decide realizar una exposición de sus productos o servicios.

Participar en una feria exponiendo sus productos o servicios en un Stand de exposición, seguro que causará un fuerte impacto tanto en sus posibles  
25 clientes como en su competencia.

Sin embargo, asistir a una exposición con su propio stand supone una fuerte inversión ya que obliga a diseñar, construir y montar, para luego finalmente pasada la feria o el evento se procede a su desmontaje.

En otras ocasiones se busca poder tener una oficina de ventas que durante una temporada esté colocada en un sitio y durante otra temporada en otro sitio.

5 Todo este proceso de montaje y desmontaje es muy caro además de complejo y supone un desembolso económico muy fuerte.

Por lo tanto, es objeto de la presente invención desarrollar un stand de exposición desmontable mediante elevación como el que a continuación se describe y queda recogido en su esencialidad en la reivindicación primera.

10

### **DESCRIPCIÓN DE LA INVENCION**

Es objeto de la presente invención un stand de exposición desmontable mediante elevación que comprende una base o tablero de soporte sobre el que están fijadas una mesa y una serie de sillas dispuestas alrededor de dichas  
15 sillas, y una cubierta, bien fijada directamente al suelo, o bien sobre la mesa, donde la cubierta cuenta con un marco perimetral exterior.

En una posible forma de realización el marco perimetral inferior de la cubierta está conformado por una serie de ejes extensibles de manera que la superficie  
20 protegida por la cubierta puede ser variable.

El presente stand puede servir también como soporte publicitario.

Gracias a las características descritas se conforma un conjunto integral en el  
25 que todos los elementos están unidos de manera integral y que para poder elevar y transportar el conjunto cuenta con unos medios de anclajes y suspensión.

Los medios de anclaje y suspensión en una posible forma de realización  
30 comprenden una serie de argollas a las que son fijables unos cables de acero que partiendo de un sistema de anclaje a grúa permite su elevación y descenso mediante una grúa.

Salvo que se indique lo contrario, todos los elementos técnicos y científicos usados en la presente memoria poseen el significado que habitualmente entiende un experto normal en la técnica a la que pertenece esta invención. En  
5 la práctica de la presente invención se pueden usar procedimientos y materiales similares o equivalentes a los descritos en la memoria.

A lo largo de la descripción y de las reivindicaciones la palabra “comprende” y sus variantes no pretenden excluir otras características técnicas, aditivos,  
10 componentes o pasos. Para los expertos en la materia, otros objetos, ventajas y características de la invención se desprenderán en parte de la descripción y en parte de la práctica de la invención.

### **EXPLICACION DE LAS FIGURAS**

15 Para complementar la descripción que se está realizando y con objeto de ayudar a una mejor comprensión de las características de la invención, de acuerdo con un ejemplo preferente de realización práctica de la misma, se acompaña como parte integrante de dicha descripción, un juego de dibujos en  
20 donde con carácter ilustrativo y no limitativo, se ha representado lo siguiente.

En la figura 1, podemos observar dos realizaciones diferentes de un stand de exposición desmontable mediante elevación como el que es objeto de la  
invención.

25 En la figura 2 se muestran los medios de anclaje y suspensión del stand.

En la figura 3 se muestra un detalle del anclaje de los cables de acero de suspensión.

30

### **REALIZACIÓN PREFERENTE DE LA INVENCION.**

A la vista de las figuras se describe seguidamente un modo de realización preferente de la invención propuesta.

- 5 En la figura 1 podemos observar en ambas figuras que el stand de exposición comprende una base o soporte (1) sobre la que está fijada una mesa (2) y una serie de sillas (3) dispuestas preferentemente alrededor de la mesa (2), también comprende una cubierta (5) unida al resto de elementos mediante unos soportes (4), que pueden estar unidos a la propia mesa o a la base o  
10 soporte (1), donde la cubierta (5) hay unos medios de anclaje y suspensión.

La cubierta (5) inferiormente cuenta con un marco (6) provisto de una serie de ejes extensibles, característica que también está presente tanto en la base o soporte (1) como en la propia mesa (2), de manera que la dimensión final del  
15 conjunto puede adaptarse según las necesidades.

Así, en la figura 1 se muestra un primer stand de exposición de dimensiones más reducidas que las de un segundo stand.

- 20 En la figura 2 se muestran los medios para el anclaje y suspensión, que en la realización mostrada consisten en unas argollas (8) a los que están unidos unos cables de acero (9) que en su extremo superior están unidos a una pieza de anclaje (10) a una grúa (11).

- 25 En la figura 2 también se muestra una característica opcional complementaria en la que perimetralmente todo el stand queda protegido por una cristalera en la que hay una serie de tramos registrables (7).

En la figura 3 se muestra en detalle cómo los cables de acero (9) partiendo de  
30 las argollas (8) dispuestas sobre la cubierta, confluyen en una pieza de anclaje (10) a una grúa (11).

Descrita suficientemente la naturaleza de la presente invención, así como la manera de ponerla en práctica, se hace constar que, dentro de su esencialidad, podrá ser llevada a la práctica en otras formas de realización que difieran en detalle de la indicada a título de ejemplo, y a las cuales alcanzará igualmente la  
5 protección que se recaba, siempre que no altere, cambie o modifique su principio fundamental.

## REIVINDICACIONES

- 1.- Stand de exposición desmontable mediante elevación caracterizado porque  
5 comprende una base o soporte (1) sobre la que está fijada una mesa (2) y una  
serie de sillas (3) dispuestas alrededor de la mesa (2), también comprende una  
cubierta (5) unida al resto de elementos mediante unos soportes (4) y donde la  
cubierta (5) hay unos medios de anclaje y suspensión.
- 10 2.- Stand de exposición desmontable mediante elevación según la  
reivindicación 1 caracterizado porque la cubierta (5) inferiormente cuenta con  
un marco (6) provisto de una serie de ejes extensibles, característica que  
también está presente tanto en la base o soporte (1) como en la propia mesa  
(2), de manera que la dimensión final del conjunto puede adaptarse según las  
15 necesidades.
- 3.- Stand de exposición desmontable mediante elevación según la  
reivindicación 1 ó 2 caracterizado porque los medios para el anclaje y  
suspensión consisten en unas argollas (8) a las que están unidos unos cables  
20 de acero (9) que en su extremo superior están unidos a una pieza de anclaje  
(10) a una grúa (11).
- 4.- Stand de exposición desmontable mediante elevación según cualquiera de  
las reivindicaciones anteriores caracterizado porque los soportes (4) de la  
25 cubierta (5) están unidos directamente a la mesa (2).
- 5.- Stand de exposición desmontable mediante elevación según cualquiera de  
las reivindicaciones 1 a 3 caracterizado porque los soportes (4) de la cubierta  
(5) están unidos directamente a la base o soporte (1).

30

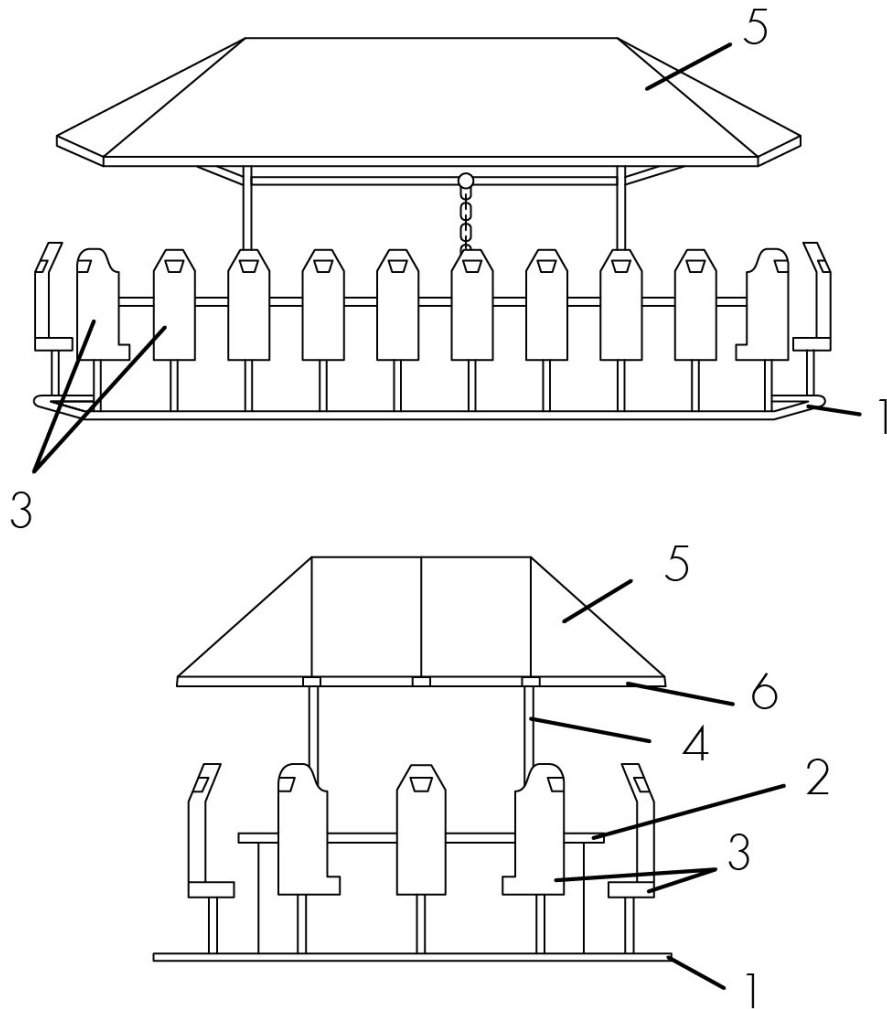


FIGURA 1



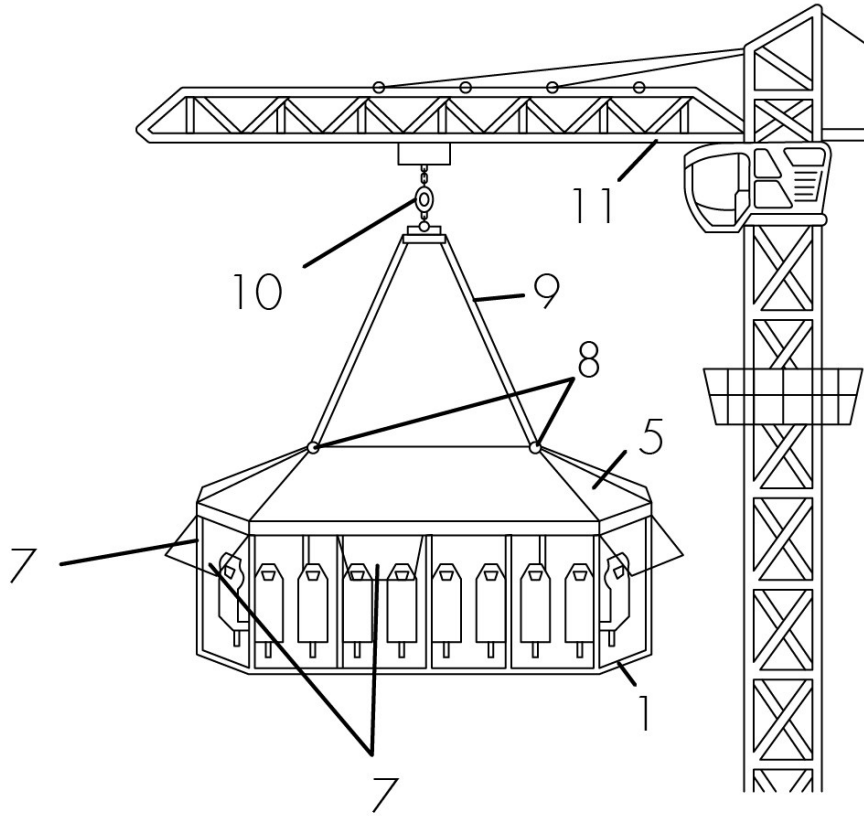


FIGURA 2

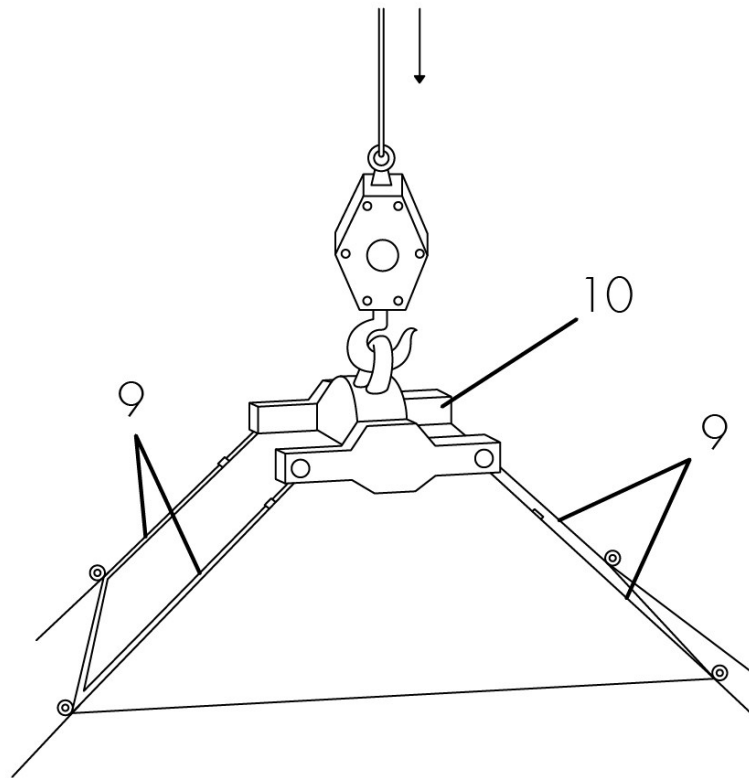


FIGURA 3