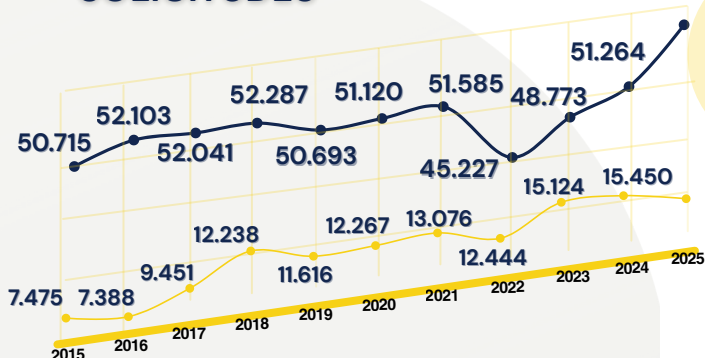


EL MEJOR AÑO DE LA ÚLTIMA DÉCADA

MARCAS Y NOMBRES COMERCIALES

SOLICITUDES



57.158
Solicitudes de marcas nacionales en 2025
Crecimiento del 11,5% respecto año 2024

15.006
Solicitudes de nombres comerciales en 2025
↓ 2,9% respecto año 2024

43.471 Renovaciones de marcas

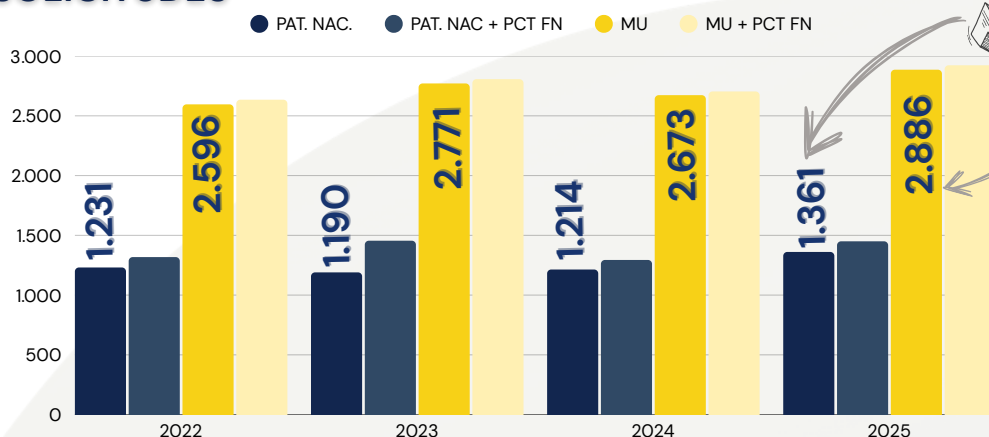
3.990 Renovaciones de nombres comerciales

2.027 Marcas internacionales

10.640 Marcas EUIPO origen ES

PATENTES Y MODELOS DE UTILIDAD

SOLICITUDES

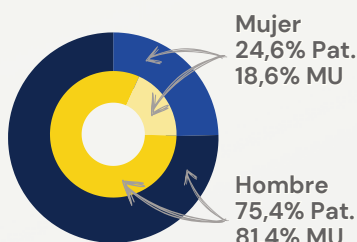


Aumento del 11,5% respecto año 2024

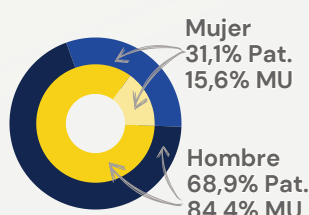
Crecimiento del 1,7% respecto año 2024

364 ITPs realizados en 2025
+ 1,7% de crecimiento en 2025

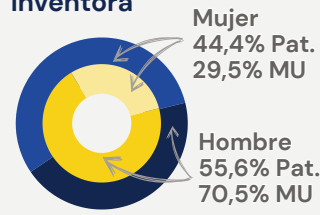
INVENTORES/AS



Expedientes con al menos una mujer inventora



Expedientes de más de un inventor con al menos una mujer inventora



23.295 Validaciones de patentes europeas presentadas en España

831 Solicitudes PCT presentadas en la OEPM

DISEÑOS INDUSTRIALES

SOLICITUDES



16.032 Solicitudes nacionales en 2025
Crecimiento del 14,8% respecto año anterior

92.569 Solicitudes nacionales

1.450 Patentes Pat. nac + PCT FN
2.923 Modelos de utilidad MU + PCT FN
15.006 Nombres comerciales

