

ESTADÍSTICAS 2020

(Cierre de Estadísticas del año 2020)

PATENTES NACIONALES

MODELOS DE UTILIDAD

CERTIFICADOS COMPLEMENTARIOS
DE PROTECCIÓN

DISEÑO INDUSTRIAL NACIONAL

MARCAS NACIONALES

NOMBRES COMERCIALES

RECURSOS

ESTADÍSTICAS 2020

PATENTES NACIONALES

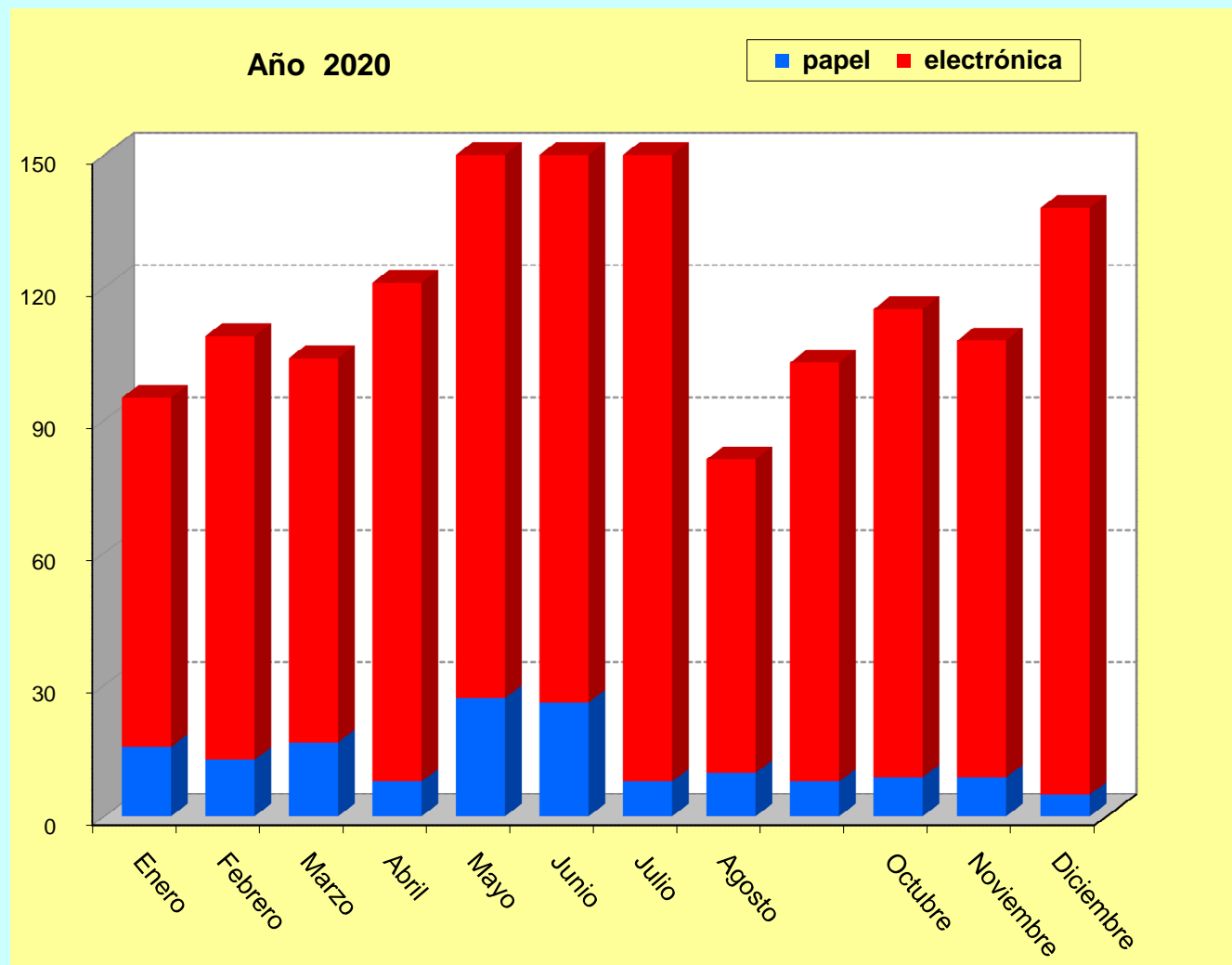
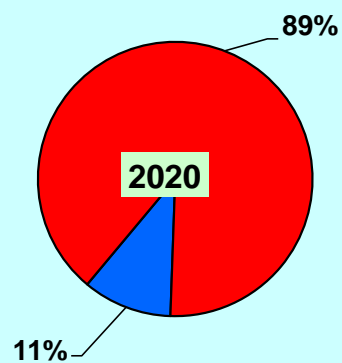
Solicitudes por meses

Concesiones por meses

Solicitudes por meses y por CC.AA.

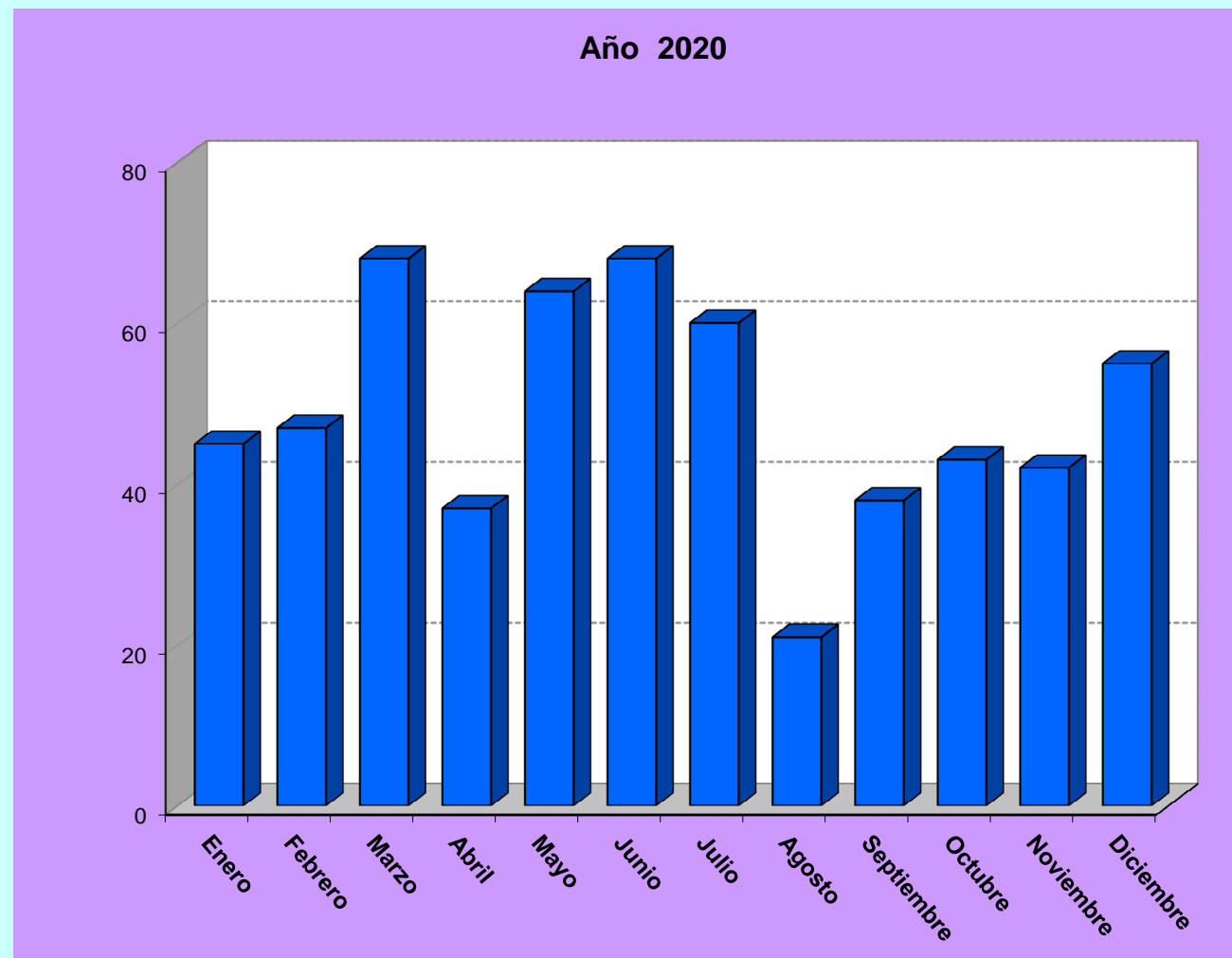
SOLICITUDES DE PATENTES NACIONALES POR MESES, 2020

Meses/Años	2019	2020
Enero	86	95
Febrero	134	109
Marzo	118	104
Abril	117	121
Mayo	113	155
Junio	126	183
Julio	137	171
Agosto	60	81
Septiembre	94	103
Octubre	130	115
Noviembre	117	108
Diciembre	126	138
Total	1.358	1.483



CONCESIONES DE PATENTES NACIONALES POR MESES, 2020

Meses/Años	2019	2020
Enero	134	45
Febrero	110	47
Marzo	99	68
Abril	129	37
Mayo	149	64
Junio	112	68
Julio	188	60
Agosto	57	21
Septiembre	59	38
Octubre	74	43
Noviembre	56	42
Diciembre	39	55
Total	1.206	588



SOLICITUDES DE PATENTES POR CC.AA., POR PROVINCIAS Y MESES, 2020

CC.AA. / Provincias	Enero	Febrero	Marzo	Abril	Mayo	Junio	Julio	Agosto	Septiembre	Octubre	Noviembre	Diciembre	Totales
Andalucía	12	14	17	24	22	20	15	11	19	17	12	19	202
Almería	3	1	4	3	6	3	2		3	4	1		30
Cádiz				1		1	1	2		3	2	3	13
Córdoba			2		1	2		1	2	2	1	2	13
Granada			1	4	4	2	1	2	1	4	1	4	24
Huelva		1			1	1		1				1	5
Jaén	3		4	4	2	3		1	3		1	1	22
Málaga	5	4	2	3	4	3	4	1	3		3	3	35
Sevilla	1	8	4	9	4	5	7	3	7	4	3	5	60
Aragón	2	1	3	3	2	9	2	3	1	1	1	3	31
Huesca		1											1
Teruel													0
Zaragoza	2		3	3	2	9	2	3	1	1	1	3	30
Asturias	4	1	5	1	3	3	1	1	2	2		3	26
Canarias	1	2	1	2	1	2	3	1	2	2	2	1	20
Las Palmas	1	2			1			1	2	1	1		9
Tenerife			1	2		2	3			1	1	1	11
Cantabria	1	1	1	2	4	3		2	1	1	2	1	19
Castilla - La Mancha	3	3	3	2	3	6	2	1	2	4	4	2	35
Albacete	1	1	1	1	2	5				1			12
Ciudad Real	1	2	1	1			1			2	2	1	11
Cuenca								1					1
Guadalajara	1		1			1					2		5
Toledo					1		1		2	1		1	6
Castilla - León	6	6	9	9	5	3	9	7	5	10	6	9	84
Ávila													0
Burgos	3		5	1		1	6	1		2	3	1	23
León		2		4	2	1	1	2		3	1	1	17
Palencia											1		1
Salamanca			1	1	1	1	1		1	3		5	14
Segovia								2			1		3
Soria								1					1
Valladolid	3	4	3	3	2		1	1	4	2		2	25
Zamora													0

SOLICITUDES DE PATENTES POR CC.AA., POR PROVINCIAS Y MESES, 2020

CC.AA. / Provincias	Enero	Febrero	Marzo	Abril	Mayo	Junio	Julio	Agosto	Septiembre	Octubre	Noviembre	Diciembre	Totales
Cataluña	15	19	15	10	21	21	25	14	7	6	11	21	185
Barcelona	12	16	12	9	14	18	17	11	5	4	9	19	146
Girona	2	2	1		5	1	4		1	1		2	19
Lleida		1	1			2	2		1				7
Tarragona	1		1	1	2		2	3		1	2		13
Comunidad Valenciana	12	12	8	18	29	26	39	8	25	15	19	19	230
Alicante	2	3	4	7	6	7	9	3	6	6	3	5	61
Castellón	1	1	1	1	3		1	1	4		3	2	18
Valencia	9	8	3	10	20	19	29	4	15	9	13	12	151
Extremadura						2	1		1	2		1	7
Badajoz						1	1		1	2			5
Cáceres						1						1	2
Galicia	2	2	4	5	8	6	5	4	3	8	5	8	60
A Coruña	2		2	2	3	5	3	2	2	5	3	5	34
Lugo			1	1			2			2		1	7
Ourense				1	1	1							3
Pontevedra		2	1	1	4			2	1	1	2	2	16
Illes Balears	2	3	1		1	8	1		1		1		18
La Rioja				2		1		1				1	5
Madrid	23	28	21	24	37	39	38	10	18	26	30	28	322
Murcia	1	3	3	5	10	6	5	3	6	9	3	4	58
Navarra	2	2	3	4	2	7	4	1	2	2	1	3	33
País Vasco	6	7	6	5	6	12	10	8		5	2	3	70
Araba/Álava			1	1			2	1		2			7
Bizkaia	2	7	2	3	3	3	1	4		2	1	2	30
Gipuzkoa	4		3	1	3	9	7	3		1	1	1	33
Ceuta y Melilla													0
No Residentes	3	5	4	5	1	9	11	6	8	5	9	12	78
Totales	95	109	104	121	155	183	171	81	103	115	108	138	1.483

SOLICITUDES DE PATENTES NACIONALES POR CC.AA. Y MESES, 2020

CC.AA	Enero	Febrero	Marzo	Abril	Mayo	Junio	Julio	Agosto	Septiembre	Octubre	Noviembre	Diciembre	Totales
Andalucía	12	14	17	24	22	20	15	11	19	17	12	19	202
Aragón	2	1	3	3	2	9	2	3	1	1	1	3	31
Asturias	4	1	5	1	3	3	1	1	2	2	0	3	26
Canarias	1	2	1	2	1	2	3	1	2	2	2	1	20
Cantabria	1	1	1	2	4	3	0	2	1	1	2	1	19
Castilla - La Mancha	3	3	3	2	3	6	2	1	2	4	4	2	35
Castilla - León	6	6	9	9	5	3	9	7	5	10	6	9	84
Cataluña	15	19	15	10	21	21	25	14	7	6	11	21	185
Comunidad Valenciana	12	12	8	18	29	26	39	8	25	15	19	19	230
Extremadura	0	0	0	0	0	2	1	0	1	2	0	1	7
Galicia	2	2	4	5	8	6	5	4	3	8	5	8	60
Illes Balears	2	3	1	0	1	8	1	0	1	0	1	0	18
Madrid	23	28	21	24	37	39	38	10	18	26	30	28	322
Murcia	1	3	3	5	10	6	5	3	6	9	3	4	58
Navarra	2	2	3	4	2	7	4	1	2	2	1	3	33
País Vasco	6	7	6	5	6	12	10	8	0	5	2	3	70
La Rioja	0	0	0	2	0	1	0	1	0	0	0	1	5
Ceuta y Melilla													0
No Residentes	3	5	4	5	1	9	11	6	8	5	9	12	78
Totales	95	109	104	121	155	183	171	81	103	115	108	138	1.483

ESTADÍSTICAS 2020

MODELOS UTILIDAD

Solicitudes por meses

Concesiones por meses

Solicitudes por meses y por CC.AA.



MINISTERIO
DE INDUSTRIA, COMERCIO
Y TURISMO

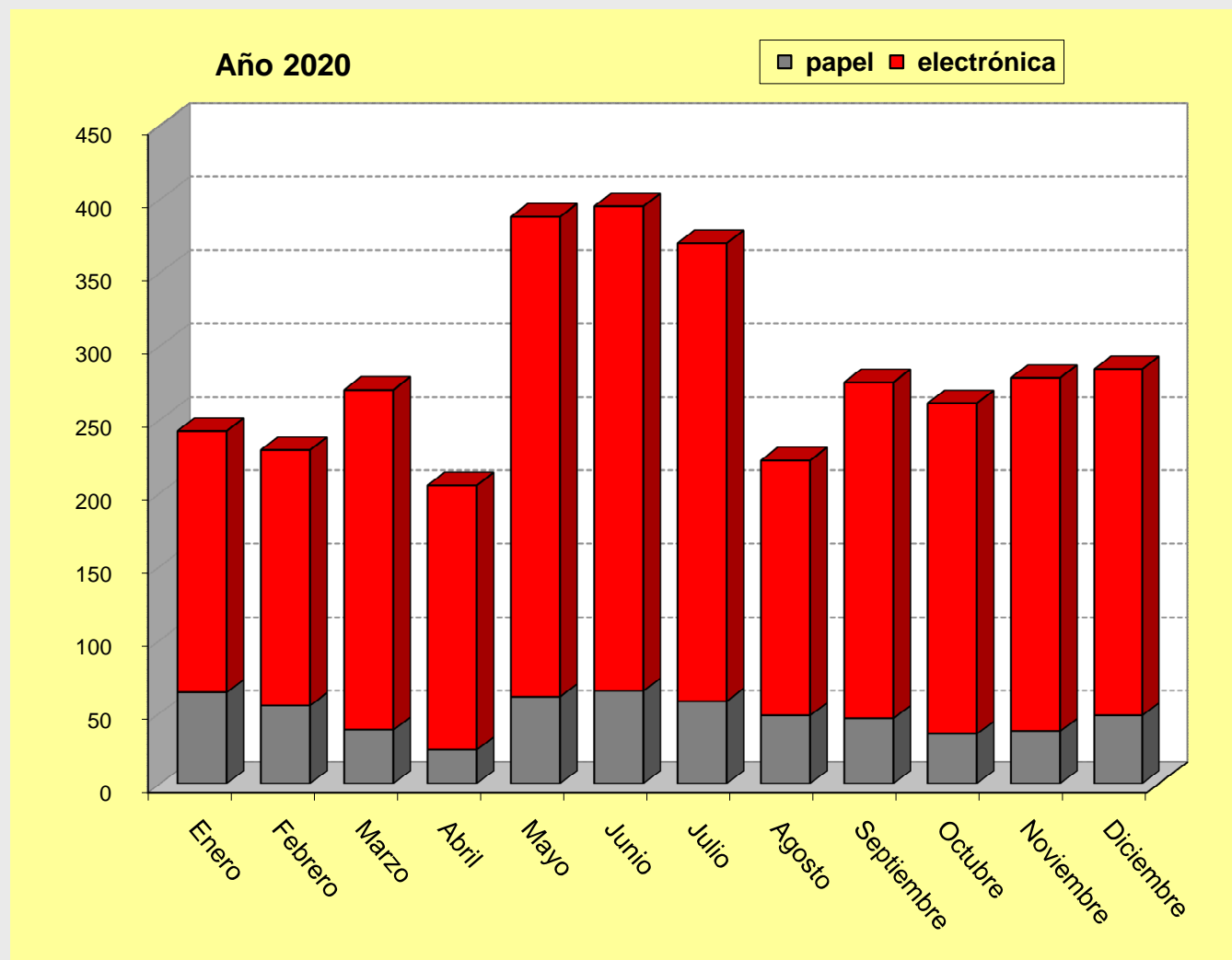
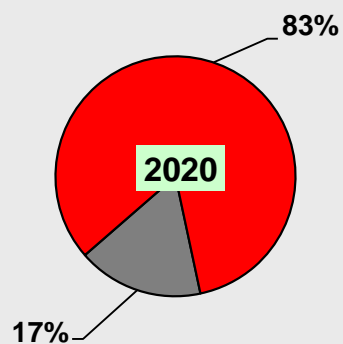


Oficina Española
de Patentes y Marcas

Unidad de Apoyo Dirección General. Servicio de Estadísticas y Estudios.
Fuente : Bases de datos de la OEPM

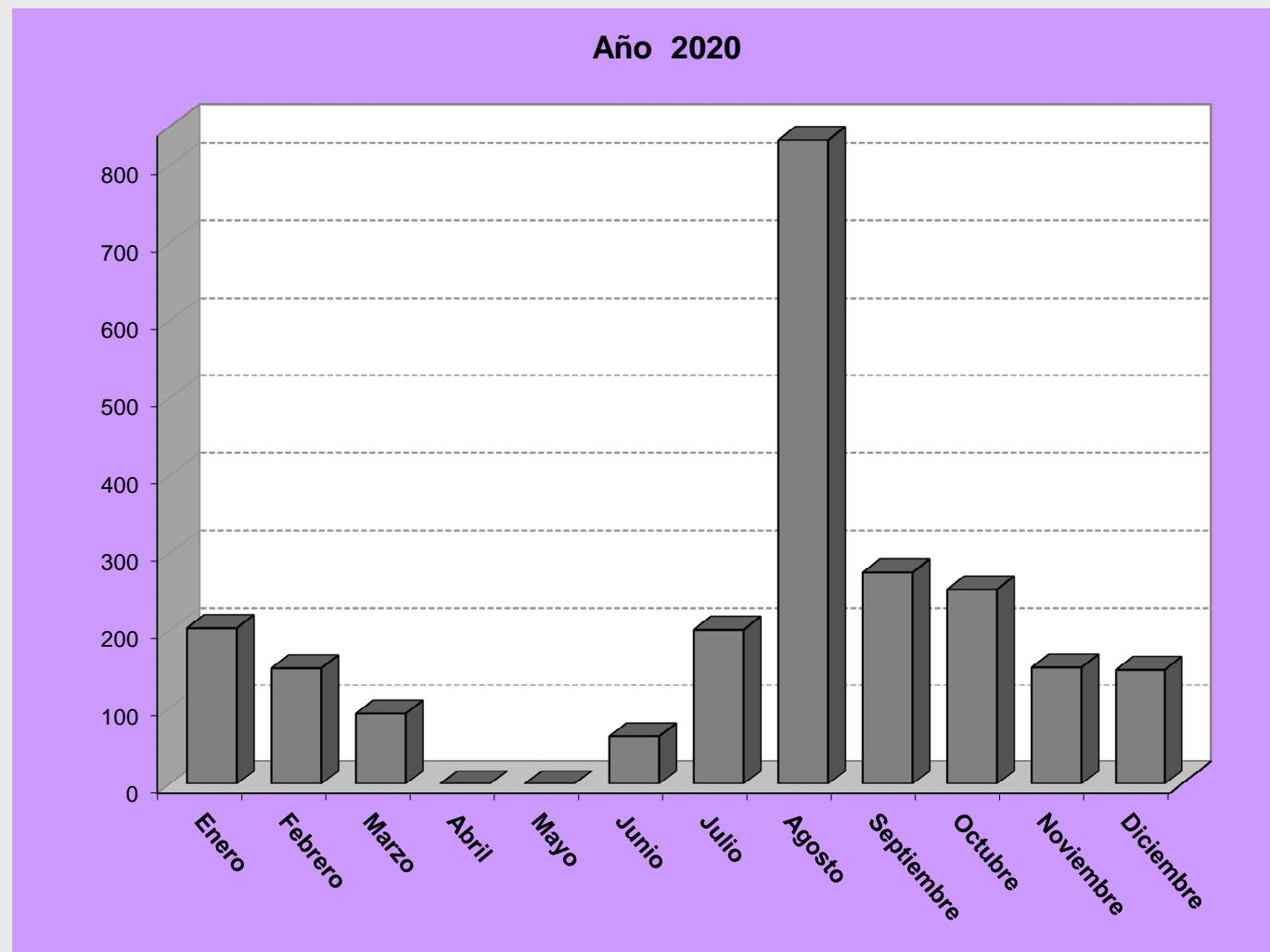
SOLICITUDES DE MODELOS DE UTILIDAD POR MESES, 2020

Meses/Años	2019	2020
Enero	213	242
Febrero	232	229
Marzo	227	270
Abril	219	205
Mayo	284	388
Junio	221	395
Julio	268	370
Agosto	143	222
Septiembre	195	275
Octubre	269	261
Noviembre	245	278
Diciembre	221	284
Total	2.737	3.419



CONCESIONES DE MODELOS DE UTILIDAD POR MESES, 2020

Meses/Años	2019	2020
Enero	227	203
Febrero	192	151
Marzo	139	93
Abril	278	0
Mayo	244	0
Junio	253	63
Julio	158	201
Agosto	298	833
Septiembre	183	275
Octubre	189	253
Noviembre	91	152
Diciembre	178	149
Total	2.430	2.373



SOLICITUDES DE MODELOS DE UTILIDAD POR CC.AA., POR PROVINCIAS Y MESES, 2020

CC.AA. / Provincias	Enero	Febrero	Marzo	Abril	Mayo	Junio	Julio	Agosto	Septiembre	Octubre	Noviembre	Diciembre	Totales
Andalucía	31	30	37	24	49	46	40	27	31	38	39	34	426
Almería	10	5	13	4	7	6	11	4	6	4	9	7	86
Cádiz	2	2	2	2	4	4		3		3	4	2	28
Córdoba	2	3	2	4	3	3	4	4	4	3	2	1	35
Granada	3	8	5	2	10	12	1	1	5	11	1	3	62
Huelva	1	2	2	1		2	2	1	3	1	3	1	19
Jaén			4		2	1	2	2	3		5	2	21
Málaga	3	1	2	2	11	13	10	3	5	14	5	6	75
Sevilla	10	9	7	9	12	5	10	9	5	2	10	12	100
Aragón	7	10	7	5	7	14	7	3	7	10	10	7	94
Huesca		2		1		1	1	1	1	1	5		13
Teruel	1		2		1						1		5
Zaragoza	6	8	5	4	6	13	6	2	6	9	4	7	76
Asturias		1	7	4	5	2	5	2	7	3	1	5	42
Canarias	4	10	7	3	16	13	12	8	3	4	7	2	89
Las Palmas	2	9	3	3	9	8	5	6	1	3	3	1	53
Tenerife	2	1	4		7	5	7	2	2	1	4	1	36
Cantabria	1	3	3	1	1	7	2	3		2	3		26
Castilla - La Mancha	6	8	9	4	8	6	10	6	10	6	8	6	87
Albacete	1	5		2	1	3	2	3	4	3	1	2	27
Ciudad Real	2	1	1	1	2		1		1	2	4	2	17
Cuenca													0
Guadalajara			2		1		3	1			1		8
Toledo	3	2	6	1	4	3	4	2	5	1	2	2	35
Castilla - León	38	27	38	20	43	45	55	33	53	39	33	37	461
Avila		1	1			1	1					1	5
Burgos	32	23	29	13	33	37	50	29	48	36	27	29	386
León	2	2		1	2	2	2	1				1	13
Palencia	1					1	1			1	1	1	6
Salamanca		1	1	2	3			1		1	2	1	12
Segovia			1		2	2			1				6
Soria	1							1				2	4
Valladolid	1		6	3	2	2	1	1	4	1		2	23
Zamora	1			1	1						3		6

SOLICITUDES DE MODELOS DE UTILIDAD POR CC.AA., POR PROVINCIAS Y MESES, 2020

CC.AA. / Provincias	Enero	Febrero	Marzo	Abril	Mayo	Junio	Julio	Agosto	Septiembre	Octubre	Noviembre	Diciembre	Totales
Cataluña	36	37	43	45	63	68	60	36	52	42	63	41	586
Barcelona	29	25	35	38	52	54	47	31	39	31	50	32	463
Girona	3	3	4	2	5	7	7	4	5	4	5	4	53
Lleida	1	4	1	1	2	2	1	1	1	6	3	2	25
Tarragona	3	5	3	4	4	5	5		7	1	5	3	45
Comunidad Valenciana	38	35	32	32	56	67	53	33	36	22	40	38	482
Alicante	16	10	11	16	27	36	19	16	12	8	15	16	202
Castellón	4	3	4	4	3	5	5	5	6	2	3	4	48
Valencia	18	22	17	12	26	26	29	12	18	12	22	18	232
Extremadura	3	4	6	5	7	4	10	4	2	2	5	2	54
Badajoz		3	5	3	5	2	6	3	2	2	4	1	36
Cáceres	3	1	1	2	2	2	4	1			1	1	18
Galicia	8	7	10	5	30	18	17	10	8	9	7	12	141
A Coruña	3	3	2	2	13	8	5	6	2	2	1	6	53
Lugo	2		1		1	1	1	2		4			12
Ourense			1	1	1	1	3		2		2	2	13
Pontevedra	3	4	6	2	15	8	8	2	4	3	4	4	63
Illes Balears		2	3	5	7	2	4		1	8	2	2	36
La Rioja	1	3	4		5	1	1		3		2	2	22
Madrid	42	31	34	24	55	60	56	36	34	48	37	41	498
Murcia	9	6	9	6	13	14	10	4	7	3	3	4	88
Navarra	2	2	5	5	3	6	6	4	4	1	3	5	46
País Vasco	9	6	6	6	12	13	14	3	7	7	5	31	119
Araba/Álava	1	3		2		1	2		1	2		2	14
Bizkaia	2	2	2		5	8	7	2	4	2	3	23	60
Gipuzkoa	6	1	4	4	7	4	5	1	2	3	2	6	45
Ceuta y Melilla				1									1
No Residentes	7	7	10	10	8	9	8	10	10	17	10	15	121
Totales	242	229	270	205	388	395	370	222	275	261	278	284	3.419



Unidad de Apoyo Dirección General. Servicio de Estadísticas y Estudios.
Fuente : Bases de datos de la OEPM

Fecha ejecución : 11/02/2021

SOLICITUDES DE MODELOS DE UTILIDAD POR CC.AA. Y MESES, 2020

CC.AA	Enero	Febrero	Marzo	Abril	Mayo	Junio	Julio	Agosto	Septiembre	Octubre	Noviembre	Diciembre	Totales
Andalucía	31	30	37	24	49	46	40	27	31	38	39	34	426
Aragón	7	10	7	5	7	14	7	3	7	10	10	7	94
Asturias	0	1	7	4	5	2	5	2	7	3	1	5	42
Canarias	4	10	7	3	16	13	12	8	3	4	7	2	89
Cantabria	1	3	3	1	1	7	2	3	0	2	3	0	26
Castilla - La Mancha	6	8	9	4	8	6	10	6	10	6	8	6	87
Castilla - León	38	27	38	20	43	45	55	33	53	39	33	37	461
Cataluña	36	37	43	45	63	68	60	36	52	42	63	41	586
Comunidad Valenciana	38	35	32	32	56	67	53	33	36	22	40	38	482
Extremadura	3	4	6	5	7	4	10	4	2	2	5	2	54
Galicia	8	7	10	5	30	18	17	10	8	9	7	12	141
Illes Balears	0	2	3	5	7	2	4	0	1	8	2	2	36
Madrid	42	31	34	24	55	60	56	36	34	48	37	41	498
Murcia	9	6	9	6	13	14	10	4	7	3	3	4	88
Navarra	2	2	5	5	3	6	6	4	4	1	3	5	46
País Vasco	9	6	6	6	12	13	14	3	7	7	5	31	119
La Rioja	1	3	4	0	5	1	1	0	3	0	2	2	22
Ceuta y Melilla				1									1
No Residentes	7	7	10	10	8	9	8	10	10	17	10	15	121
Totales	242	229	270	205	388	395	370	222	275	261	278	284	3.419



Unidad de Apoyo Dirección General. Servicio de Estadísticas y Estudios.
Fuente : Bases de datos de la OEPM

Fecha ejecución : 11/02/2021

ESTADISTICAS 2020

MARCAS NACIONALES

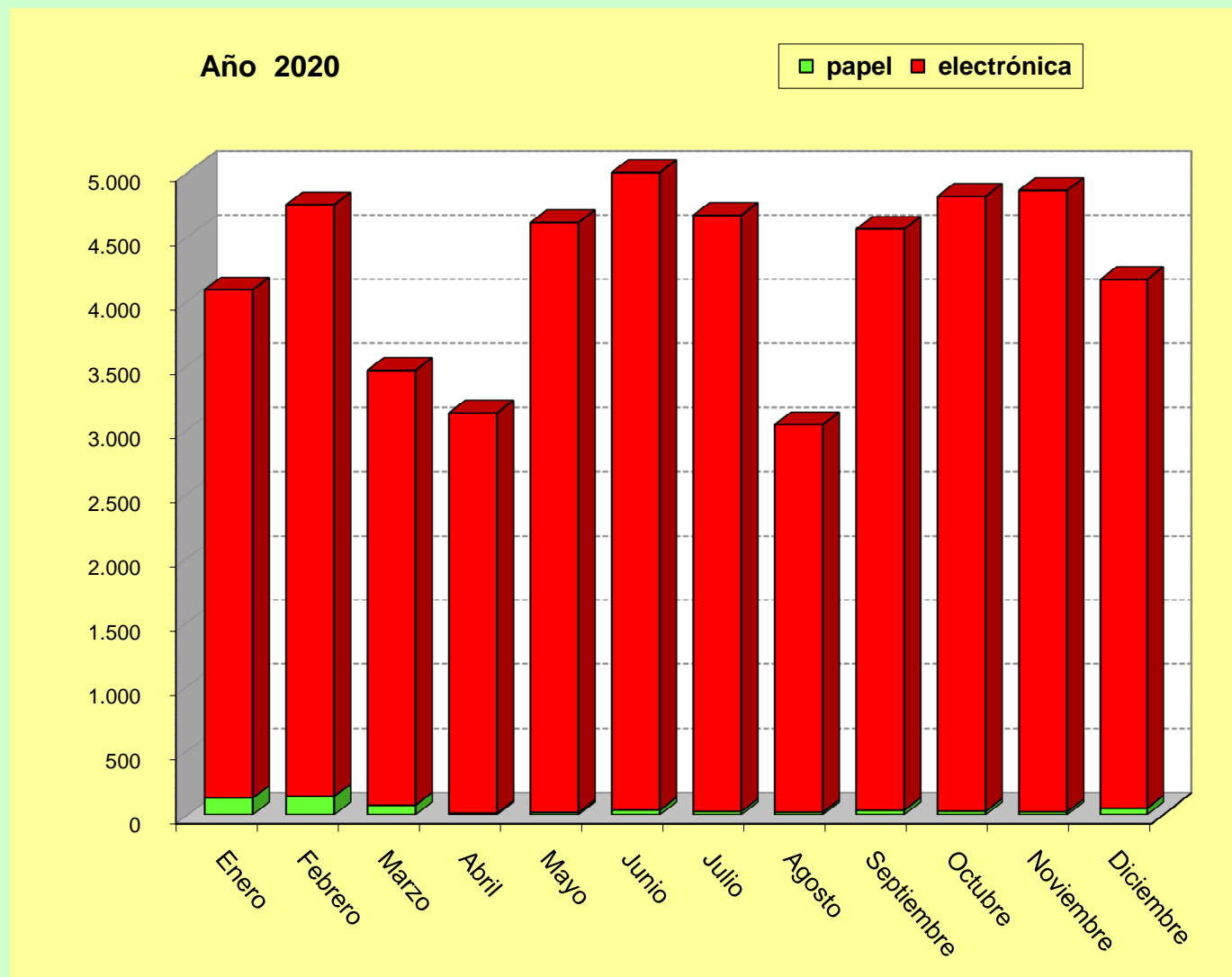
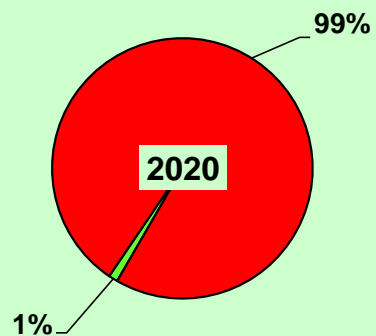
Solicitudes por meses

Concesiones por meses

Solicitudes por meses y por CC.AA.

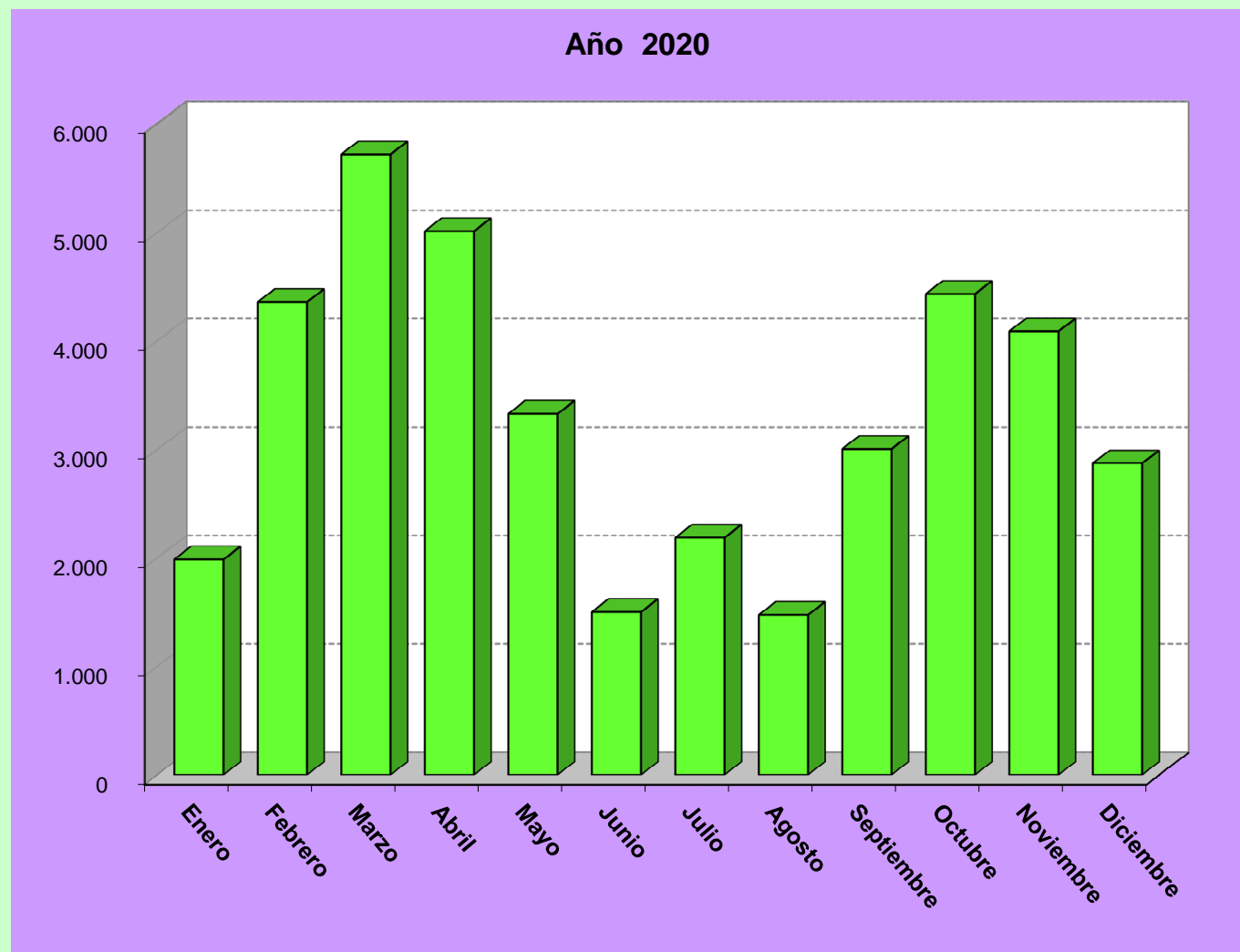
SOLICITUDES DE MARCAS NACIONALES POR MESES, 2020

Meses/Años	2019	2020
Enero	4.339	4.084
Febrero	4.749	4.747
Marzo	5.027	3.459
Abril	4.532	3.126
Mayo	4.443	4.609
Junio	4.009	5.000
Julio	4.330	4.665
Agosto	2.834	3.035
Septiembre	3.733	4.557
Octubre	4.800	4.814
Noviembre	4.388	4.859
Diciembre	3.509	4.165
Total	50.693	51.120



CONCESIONES DE MARCAS NACIONALES POR MESES, 2020

Meses/Años	2019	2020 *
Enero	2.334	1.984
Febrero	3.355	4.358
Marzo	4.399	5.717
Abril	3.892	5.012
Mayo	4.023	3.329
Junio	4.287	1.503
Julio	2.280	2.185
Agosto	1.939	1.476
Septiembre	3.641	3.004
Octubre	5.112	4.432
Noviembre	5.496	4.086
Diciembre	3.241	2.872
Total	43.999	39.958



SOLICITUDES DE MARCAS NACIONALES POR CC.AA., POR PROVINCIAS Y MESES, 2020

CC.AA. / Provincias	Enero	Febrero	Marzo	Abril	Mayo	Junio	Julio	Agosto	Septiembre	Octubre	Noviembre	Diciembre	Totales
Andalucía	628	665	451	461	707	735	631	429	653	695	717	564	7.336
Almería	48	36	25	29	42	47	36	28	49	55	48	40	483
Cádiz	81	77	47	57	80	85	63	53	85	77	76	64	845
Córdoba	68	58	50	43	80	73	73	32	75	68	77	70	767
Granada	67	84	61	44	68	79	67	47	64	76	79	61	797
Huelva	20	24	14	19	28	28	21	21	26	34	33	18	286
Jaén	27	38	24	28	35	39	44	18	28	51	39	30	401
Málaga	148	166	107	100	163	214	148	117	179	148	163	128	1.781
Sevilla	169	182	123	141	211	170	179	113	147	186	202	153	1.976
Aragón	78	102	75	65	87	109	96	62	127	91	90	96	1.078
Huesca	14	20	15	11	17	25	20	9	15	10	16	23	195
Teruel	3	2	3	5	6	4	7	6	12	13	3	8	72
Zaragoza	61	80	57	49	64	80	69	47	100	68	71	65	811
Asturias	62	71	54	57	75	81	79	54	72	79	64	58	806
Canarias	168	151	111	112	171	198	204	133	186	175	189	158	1.956
Las Palmas	85	72	62	55	86	105	108	65	90	90	108	89	1.015
Tenerife	83	79	49	57	85	93	96	68	96	85	81	69	941
Cantabria	33	46	24	20	38	45	40	30	45	33	45	44	443
Castilla - La Mancha	118	127	98	83	134	140	132	99	119	104	130	91	1.375
Albacete	19	32	12	12	30	42	16	17	22	16	30	9	257
Ciudad Real	33	23	27	13	18	28	31	18	33	22	34	24	304
Cuenca	13	5	9	15	13	14	12	14	18	13	7	7	140
Guadalajara	13	10	13	8	21	15	17	13	13	14	20	13	170
Toledo	40	57	37	35	52	41	56	37	33	39	39	38	504
Castilla - León	163	196	112	114	156	169	159	114	177	203	168	159	1.890
Ávila	21	9	4	8	9	10	8	8	3	12	11	10	113
Burgos	14	43	16	18	24	27	27	18	27	27	37	19	297
León	25	25	23	13	32	29	38	20	29	31	31	33	329
Palencia	7	10	2	4	6	8	7	7	9	13	5	8	86
Salamanca	12	22	10	13	15	23	17	14	18	25	26	21	216
Segovia	11	11	7	7	5	14	12	4	15	18	9	10	123
Soria	12	7	7	3	5	6	3	3	6	1	1	7	61
Valladolid	54	55	34	33	56	46	33	31	53	60	44	39	538
Zamora	7	14	9	15	4	6	14	9	17	16	4	12	127

SOLICITUDES DE MARCAS NACIONALES POR CC.AA., POR PROVINCIAS Y MESES, 2020

CC.AA. / Provincias	Enero	Febrero	Marzo	Abril	Mayo	Junio	Julio	Agosto	Septiembre	Octubre	Noviembre	Diciembre	Totales
Cataluña	631	783	607	516	808	753	802	464	723	820	787	755	8.449
Barcelona	497	629	469	420	652	592	677	379	591	682	641	628	6.857
Girona	59	57	53	43	56	65	54	50	54	47	61	52	651
Lleida	19	30	26	13	38	22	23	12	26	35	29	20	293
Tarragona	56	67	59	40	62	74	48	23	52	56	56	55	648
Comunidad Valenciana	395	467	385	318	541	517	523	330	491	494	548	419	5.428
Alicante	139	185	144	126	215	208	176	151	161	187	208	140	2.040
Castellón	36	40	33	25	44	39	36	26	33	33	45	48	438
Valencia	220	242	208	167	282	270	311	153	297	274	295	231	2.950
Extremadura	59	63	63	43	53	85	51	42	79	84	63	45	730
Badajoz	44	36	52	29	35	57	34	29	60	54	46	29	505
Cáceres	15	27	11	14	18	28	17	13	19	30	17	16	225
Galicia	202	216	157	174	208	248	205	181	205	209	240	207	2.452
A Coruña	110	101	75	87	87	96	96	85	101	95	120	96	1.149
Lugo	17	17	23	17	20	31	25	25	23	20	31	31	280
Ourense	14	20	15	13	23	27	18	19	12	17	25	19	222
Pontevedra	61	78	44	57	78	94	66	52	69	77	64	61	801
Illes Balears	90	122	75	74	91	139	91	71	118	111	117	90	1.189
La Rioja	48	51	16	16	52	24	41	31	38	34	56	36	443
Madrid	961	1.151	825	750	1.077	1.230	1.057	669	1.068	1.141	1.156	1.020	12.105
Murcia	136	135	118	95	131	141	161	78	136	161	144	127	1.563
Navarra	33	73	40	34	34	45	50	40	52	68	53	60	582
País Vasco	173	196	138	102	161	194	186	101	145	177	160	120	1.853
Araba/Álava	26	37	26	15	24	15	31	23	27	34	32	17	307
Bizkaia	97	93	79	56	88	116	103	45	80	93	76	68	994
Gipuzkoa	50	66	33	31	49	63	52	33	38	50	52	35	552
Ceuta y Melilla	8	4	1	1	6	22	14	6	3	9	7	5	86
No Residentes	98	128	109	91	79	125	143	101	120	126	125	111	1.356
Totales	4.084	4.747	3.459	3.126	4.609	5.000	4.665	3.035	4.557	4.814	4.859	4.165	51.120



Unidad de Apoyo Dirección General. Servicio de Estadísticas y Estudios.

Fuente : Bases de datos de la OEPM

Fecha ejecución : 11/02/2021

SOLICITUDES DE MARCAS NACIONALES POR CC.AA. Y MESES, 2020

CC.AA. / Provincias	Enero	Febrero	Marzo	Abril	Mayo	Junio	Julio	Agosto	Septiembre	Octubre	Noviembre	Diciembre	Totales
Andalucía	628	665	451	461	707	735	631	429	653	695	717	564	7.336
Aragón	78	102	75	65	87	109	96	62	127	91	90	96	1.078
Asturias	62	71	54	57	75	81	79	54	72	79	64	58	806
Canarias	168	151	111	112	171	198	204	133	186	175	189	158	1.956
Cantabria	33	46	24	20	38	45	40	30	45	33	45	44	443
Castilla - La Mancha	118	127	98	83	134	140	132	99	119	104	130	91	1.375
Castilla - León	163	196	112	114	156	169	159	114	177	203	168	159	1.890
Cataluña	631	783	607	516	808	753	802	464	723	820	787	755	8.449
Comunidad Valenciana	395	467	385	318	541	517	523	330	491	494	548	419	5.428
Extremadura	59	63	63	43	53	85	51	42	79	84	63	45	730
Galicia	202	216	157	174	208	248	205	181	205	209	240	207	2.452
Illes Balears	90	122	75	74	91	139	91	71	118	111	117	90	1.189
Madrid	961	1.151	825	750	1.077	1.230	1.057	669	1.068	1.141	1.156	1.020	12.105
Murcia	136	135	118	95	131	141	161	78	136	161	144	127	1.563
Navarra	33	73	40	34	34	45	50	40	52	68	53	60	582
País Vasco	173	196	138	102	161	194	186	101	145	177	160	120	1.853
La Rioja	48	51	16	16	52	24	41	31	38	34	56	36	443
Ceuta y Melilla	8	4	1	1	6	22	14	6	3	9	7	5	86
No Residentes	98	128	109	91	79	125	143	101	120	126	125	111	1.356
Totales	4.084	4.747	3.459	3.126	4.609	5.000	4.665	3.035	4.557	4.814	4.859	4.165	51.120



Unidad de Apoyo Dirección General. Servicio de Estadísticas y Estudios.
Fuente : Bases de datos de la OEPM

Fecha ejecución : 11/02/2021

ESTADÍSTICAS 2020

NOMBRES COMERCIALES

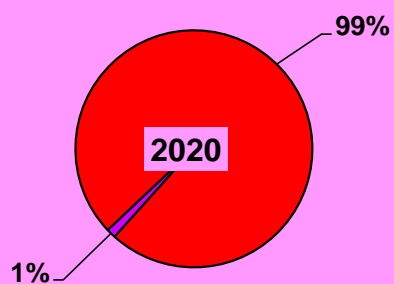
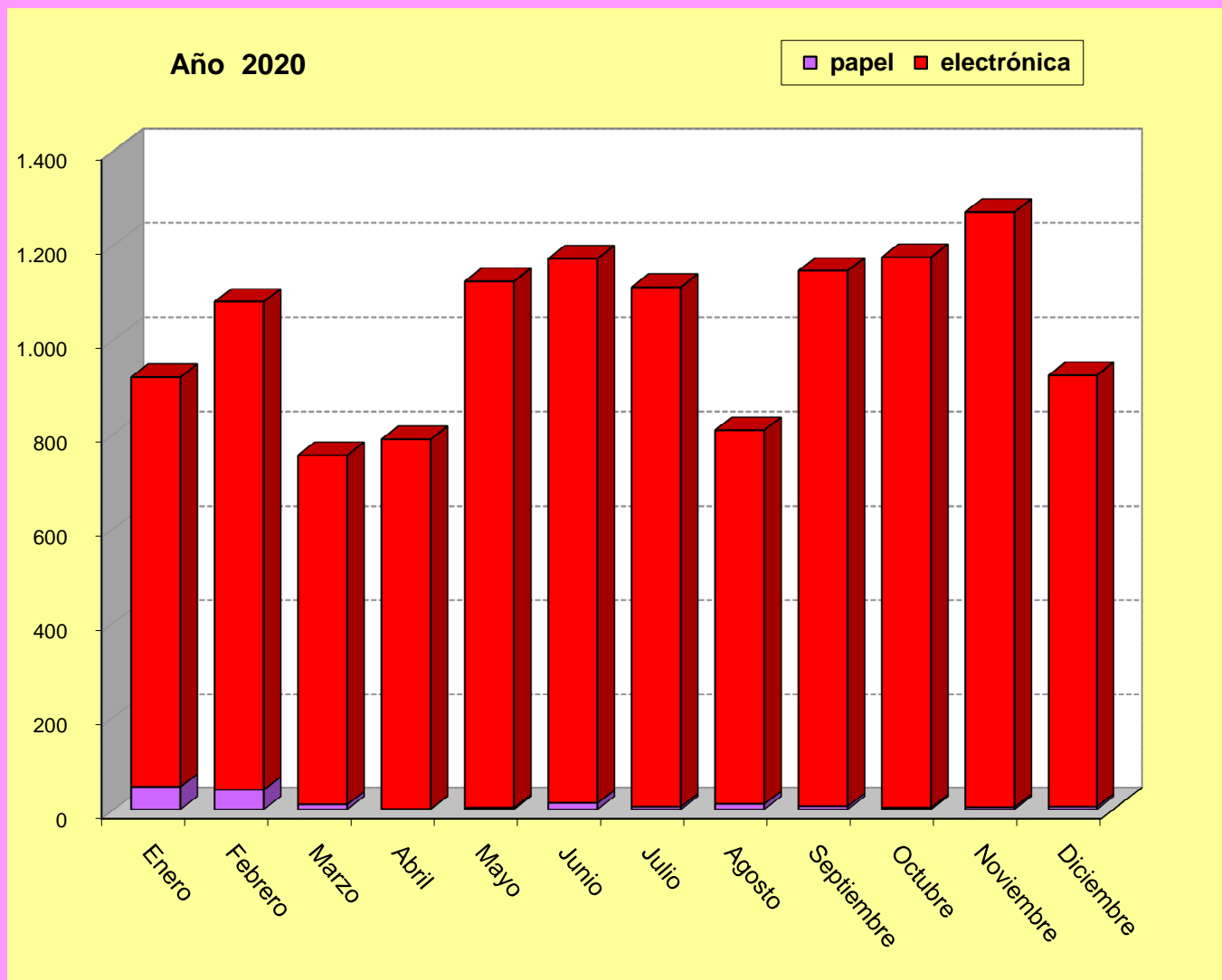
Solicitudes por meses

Concesiones por meses

Solicitudes por meses y por CC.AA.

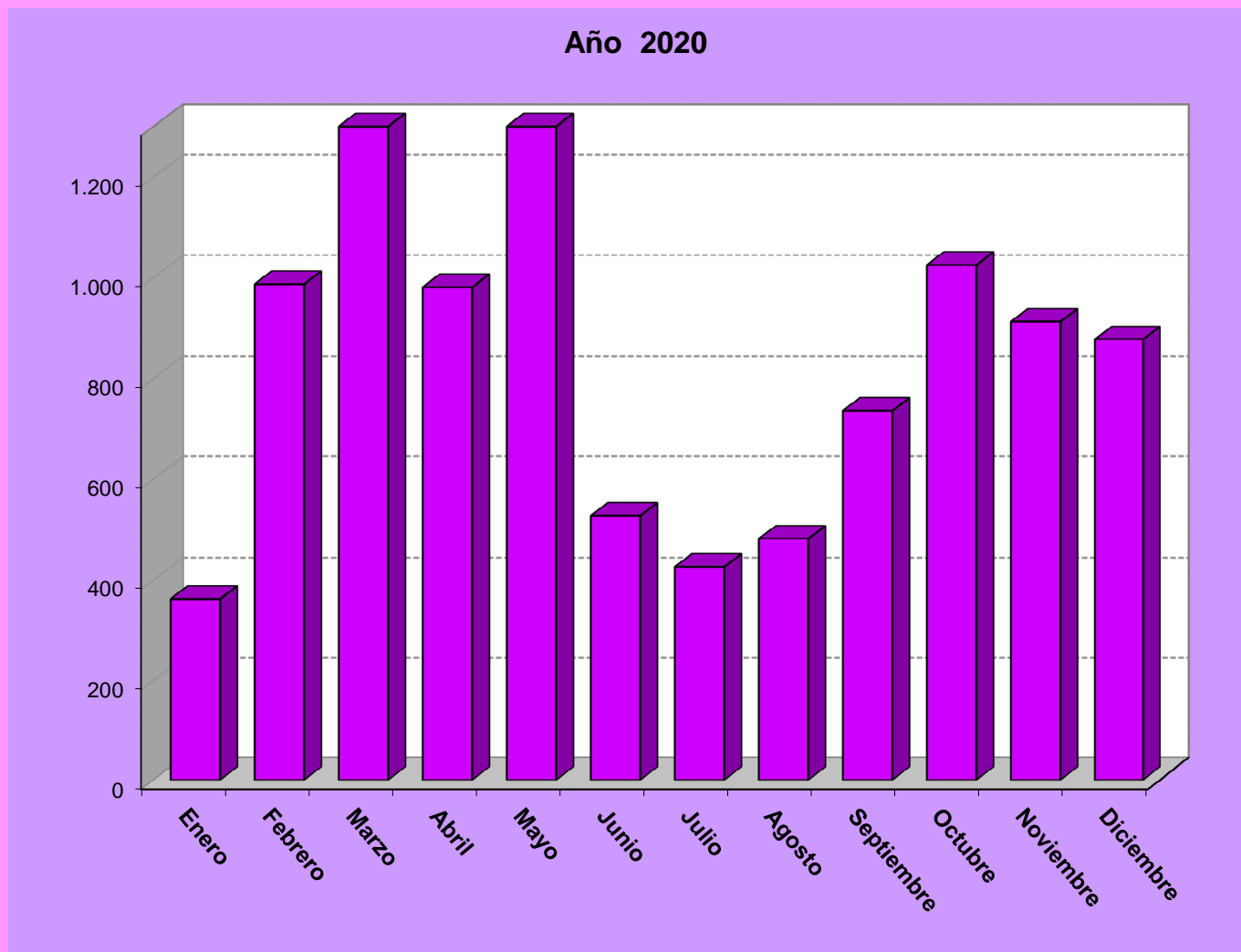
SOLICITUDES DE NOMBRES COMERCIALES POR MESES, 2020

Meses/Años	2019	2020
Enero	922	920
Febrero	1.083	1.080
Marzo	1.206	754
Abril	1.022	788
Mayo	1.063	1.123
Junio	843	1.171
Julio	902	1.111
Agosto	692	807
Septiembre	962	1.145
Octubre	1.063	1.174
Noviembre	996	1.270
Diciembre	862	924
Total	11.616	12.267



CONCESIONES DE NOMBRES COMERCIALES POR MESES, 2020

Meses/Años	2019	2020
Enero	1.083	362
Febrero	1.139	987
Marzo	1.431	1.405
Abril	1.075	981
Mayo	837	1.335
Junio	760	527
Julio	579	426
Agosto	930	481
Septiembre	1.003	736
Octubre	378	1.025
Noviembre	777	912
Diciembre	329	877
Total	10.321	10.054



SOLICITUDES DE NOMBRES COMERCIALES POR CC.AA., POR PROVINCIAS Y MESES, 2020

CC.AA. / Provincias	Enero	Febrero	Marzo	Abril	Mayo	Junio	Julio	Agosto	Septiembre	Octubre	Noviembre	Diciembre	Totales
Andalucía	136	184	119	140	184	213	187	153	207	181	211	136	2.051
Almería	7	10	5	13	15	21	12	4	10	9	13	5	124
Cádiz	23	27	17	16	19	15	16	23	30	30	25	18	259
Córdoba	9	15	13	9	14	19	23	12	17	8	12	9	160
Granada	11	30	16	15	24	22	23	18	20	10	18	19	226
Huelva	6	5	3	4	6	8	9	3	7	6	14	5	76
Jaén	8	12	4	2	13	11	4	9	9	12	10	10	104
Málaga	30	44	29	41	50	63	48	49	60	52	66	32	564
Sevilla	42	41	32	40	43	54	52	35	54	54	53	38	538
Aragón	16	29	17	25	16	20	17	16	34	19	24	16	249
Huesca	3	8	1	4	2	4	2	4	5	1	7	4	45
Teruel		1	3	1	1		1	1	3	1	2	1	15
Zaragoza	13	20	13	20	13	16	14	11	26	17	15	11	189
Asturias	18	17	12	12	22	18	21	13	22	25	18	16	214
Canarias	59	58	45	39	54	80	76	57	54	60	57	37	676
Las Palmas	27	32	25	22	32	46	44	26	22	34	29	18	357
Tenerife	32	26	20	17	22	34	32	31	32	26	28	19	319
Cantabria	8	11	1	8	8	15	17	11	8	11	12	8	118
Castilla - La Mancha	37	34	37	22	31	33	24	39	41	44	41	35	418
Albacete	4	6	6	4	6	4	4	5	10	5	9	6	69
Ciudad Real	15	6	6	5	6	6	5	8	9	8	7	5	86
Cuenca	1	4	2	2	2	2	2	6	3	3	4	5	36
Guadalajara	3	8	5	5	2	5		6	6	11	6	4	61
Toledo	14	10	18	6	15	16	13	14	13	17	15	15	166
Castilla - León	44	58	28	19	45	34	41	34	29	51	69	48	500
Avila	2	4	3		3	2	3		2	3	2	2	26
Burgos	7	8	3	2	5	5	6	4	2	8	12	10	72
León	8	16	3	3	14	5	5	4	7	6	14	4	89
Palencia	3	1	4	1		2		1	1	3	1	4	21
Salamanca	5	9	1	2	6	7	2	9	5	8	8	6	68
Segovia	3	3	4	3	4	3	8	3	1	2	6	4	44
Soria	1	1	1	1	3		1	1			4	2	15
Valladolid	10	15	9	7	10	6	13	10	6	17	19	11	133
Zamora	5	1				4	3	2	5	4	3	5	32

SOLICITUDES DE NOMBRES COMERCIALES POR CC.AA., POR PROVINCIAS Y MESES, 2020

CC.AA. / Provincias	Enero	Febrero	Marzo	Abril	Mayo	Junio	Julio	Agosto	Septiembre	Octubre	Noviembre	Diciembre	Totales
Cataluña	133	175	125	125	181	163	166	108	174	152	195	140	1.837
Barcelona	99	130	100	98	141	140	128	82	143	105	152	105	1.423
Girona	10	20	4	11	12	9	17	8	12	18	13	16	150
Lleida	7	6	8	4	11	4	6	5	7	9	9	7	83
Tarragona	17	19	13	12	17	10	15	13	12	20	21	12	181
Comunidad Valenciana	102	103	79	68	113	111	133	71	132	132	134	110	1.288
Alicante	47	29	29	30	35	44	52	20	36	42	46	38	448
Castellón	13	7	6	5	11	15	9	10	13	6	16	7	118
Valencia	42	67	44	33	67	52	72	41	83	84	72	65	722
Extremadura	18	24	11	8	12	14	9	11	7	18	13	12	157
Badajoz	13	15	6	7	7	8	7	10	5	11	9	10	108
Cáceres	5	9	5	1	5	6	2	1	2	7	4	2	49
Galicia	40	62	34	50	69	76	56	59	73	64	70	58	711
A Coruña	14	32	15	24	34	40	20	29	34	26	34	28	330
Lugo		8	4	4	4	8	7	3	4	3	5	6	56
Ourense	9	3	2	5	4	3	7	8	8	6	6	6	67
Pontevedra	17	19	13	17	27	25	22	19	27	29	25	18	258
Illes Balears	32	21	24	17	29	30	37	20	33	33	27	27	330
La Rioja	7	8	5	10	4	9	9	2	9	6	2	3	74
Madrid	205	225	155	181	278	288	248	159	243	300	306	209	2.797
Murcia	19	29	22	18	27	22	30	26	32	20	33	31	309
Navarra	15	9	9	8	9	7	2	5	12	9	16	2	103
Pais Vasco	29	31	27	33	37	32	30	22	33	45	35	30	384
Araba/Álava	4	6	6	4	6	2	5	1	6	7	8	3	58
Bizkaia	17	15	16	21	16	14	9	10	20	29	18	22	207
Gipuzkoa	8	10	5	8	15	16	16	11	7	9	9	5	119
Ceuta y Melilla	2			1	2	1	3		1	2	3	3	18
No Residentes		2	4	4	2	5	5	1	1	2	4	3	33
Totales	920	1.080	754	788	1.123	1.171	1.111	807	1.145	1.174	1.270	924	12.267

SOLICITUDES DE NOMBRES COMERCIALES POR CC.AA. Y MESES, 2020

CC.AA	Enero	Febrero	Marzo	Abril	Mayo	Junio	Julio	Agosto	Septiembre	Octubre	Noviembre	Diciembre	Totales
Andalucía	136	184	119	140	184	213	187	153	207	181	211	136	2.051
Aragón	16	29	17	25	16	20	17	16	34	19	24	16	249
Asturias	18	17	12	12	22	18	21	13	22	25	18	16	214
Canarias	59	58	45	39	54	80	76	57	54	60	57	37	676
Cantabria	8	11	1	8	8	15	17	11	8	11	12	8	118
Castilla - La Mancha	37	34	37	22	31	33	24	39	41	44	41	35	418
Castilla - Leon	44	58	28	19	45	34	41	34	29	51	69	48	500
Cataluña	133	175	125	125	181	163	166	108	174	152	195	140	1.837
Comunidad Valenciana	102	103	79	68	113	111	133	71	132	132	134	110	1.288
Extremadura	18	24	11	8	12	14	9	11	7	18	13	12	157
Galicia	40	62	34	50	69	76	56	59	73	64	70	58	711
Illes Balears	32	21	24	17	29	30	37	20	33	33	27	27	330
Madrid	205	225	155	181	278	288	248	159	243	300	306	209	2.797
Murcia	19	29	22	18	27	22	30	26	32	20	33	31	309
Navarra	15	9	9	8	9	7	2	5	12	9	16	2	103
Pais Vasco	29	31	27	33	37	32	30	22	33	45	35	30	384
La Rioja	7	8	5	10	4	9	9	2	9	6	2	3	74
Ceuta y Melilla	2	0	0	1	2	1	3	0	1	2	3	3	18
No Residentes	0	2	4	4	2	5	5	1	1	2	4	3	33
Totales	920	1.080	754	788	1.123	1.171	1.111	807	1.145	1.174	1.270	924	12.267



Unidad de Apoyo Dirección General. Servicio de Estadísticas y Estudios.

Fuente : Bases de datos de la OEPM

Fecha ejecución : 11/02/2021

ESTADÍSTICAS 2020

DISEÑO INDUSTRIAL NACIONAL

Solicitudes por meses

Concesiones por meses

Solicitudes por meses y por CC.AA.

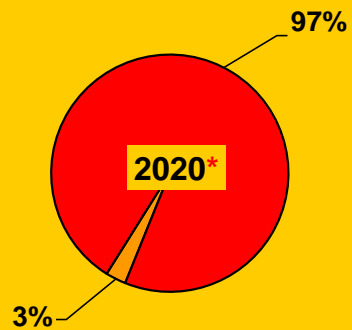
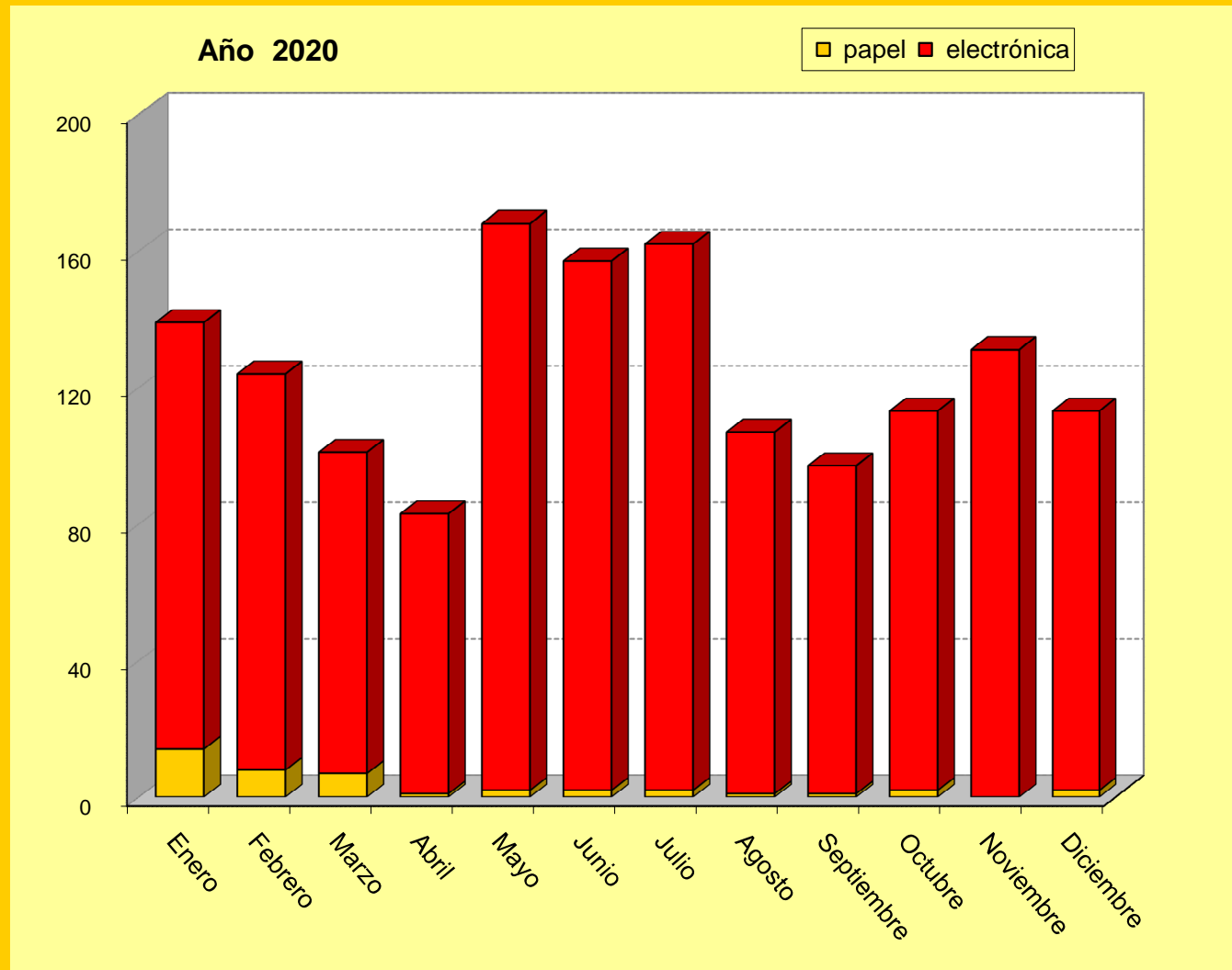


Unidad de Apoyo Dirección General. Servicio de Estadísticas y Estudios.

Fuente : Bases de datos de la OEPM

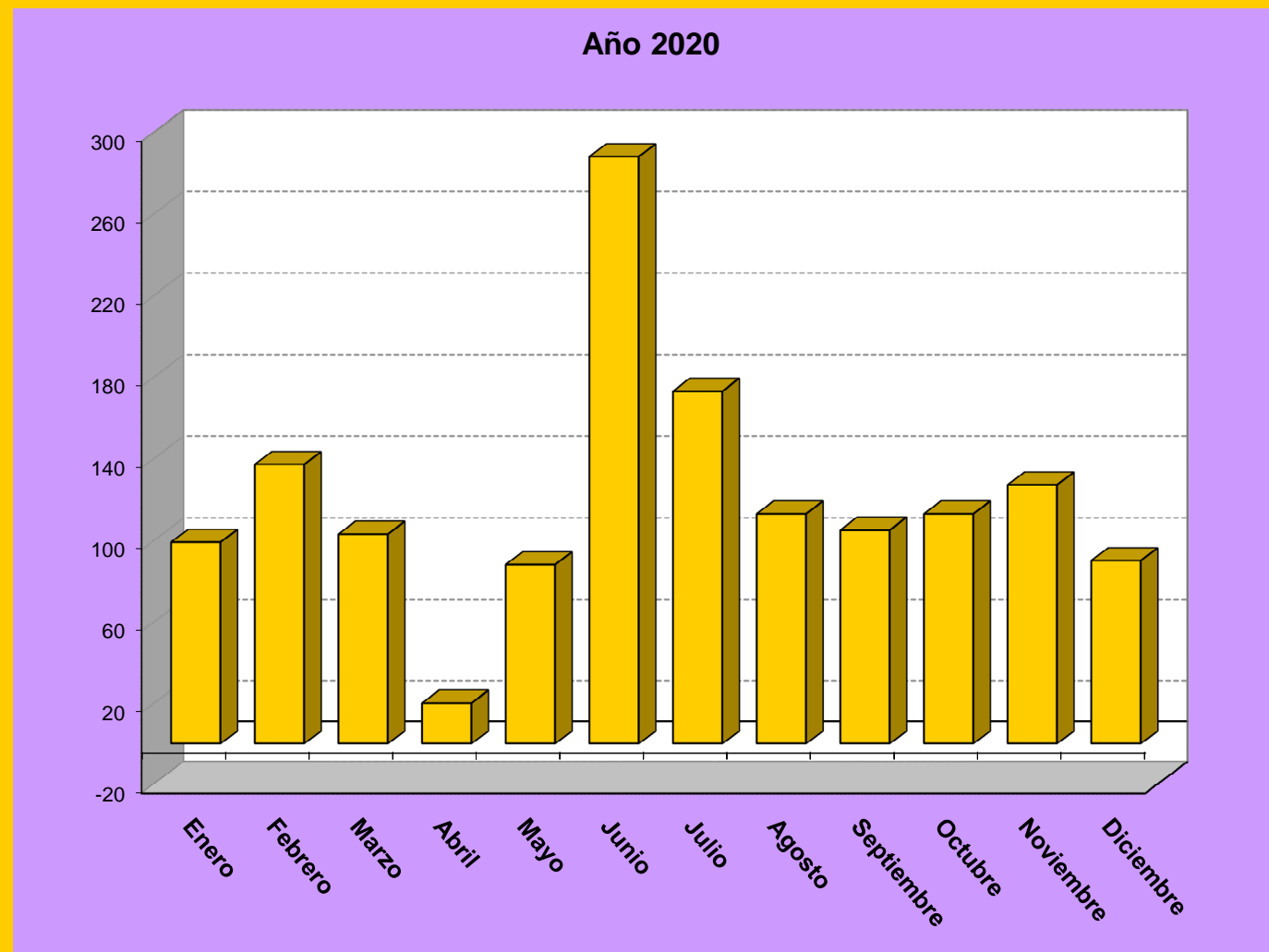
SOLICITUDES DE DISEÑO INDUSTRIAL POR MESES, 2020

Meses/Años	2019	2020*
Enero	140	139
Febrero	132	124
Marzo	160	101
Abril	134	83
Mayo	106	168
Junio	158	157
Julio	159	162
Agosto	79	107
Septiembre	118	97
Octubre	131	113
Noviembre	158	131
Diciembre	110	113
Total	1.585	1.495



CONCESIONES DE DISEÑO INDUSTRIAL POR MESES, 2020

Meses/Años	2019	2020 *
Enero	130	99
Febrero	143	137
Marzo	135	103
Abril	152	20
Mayo	109	88
Junio	168	288
Julio	134	173
Agosto	101	113
Septiembre	94	105
Octubre	148	113
Noviembre	100	127
Diciembre	145	90
Total	1.559	1.456



SOLICITUDES DE DISEÑO INDUSTRIAL POR CC.AA., POR PROVINCIAS Y MESES, 2020

CC.AA. / Provincias	Enero	Febrero	Marzo	Abril	Mayo	Junio	Julio	Agosto	Septiembre	Octubre	Noviembre	Diciembre	Totales
Andalucía	29	12	13	12	18	21	23	18	11	17	23	13	210
Almería	2	2		1	1	3	4	1		2			16
Cádiz	3			2		2	3	2	2	1	2	3	20
Córdoba	5	2	1		2				1	1	3	1	16
Granada	2	3	4	2	3	7	1	3			2	2	29
Huelva				1	2				1		2		6
Jaén	2		1		1		1	2	3	2	2	2	16
Málaga	1		2	4	3	1	4	3	1	3	1	2	25
Sevilla	14	5	5	2	6	8	10	7	3	8	11	3	82
Aragón	2	2	2	3	3	3	4	3	2	2	3	2	31
Huesca					1						2	1	4
Teruel	1						1						2
Zaragoza	1	2	2	3	2	3	3	3	2	2	1	1	25
Asturias		2			7	1	5	3		1	3	2	24
Canarias	6	10	8	6	4	6	10	10	8	8	3	4	83
Las Palmas	3	4	4	2	2	4	7	5	5	5	2	4	47
Tenerife	3	6	4	4	2	2	3	5	3	3	1		36
Cantabria			1	1	3	1	1		1	2	1	1	12
Castilla - La Mancha	6	5	2	2	3	3	6	3	1	1	4	11	47
Albacete	1	2				1	2	2			3	9	20
Ciudad Real	2				1		2	1	1			1	8
Cuenca	1			1						1		1	4
Guadalajara		1			1	1	1						4
Toledo	2	2	2	1	1	1	1				1		11
Castilla - León	4	3	5	1	3	10	3	4	4	2	3		42
Avila													0
Burgos	2			1	1	6	2		1		1		14
León	1	1	1			2		1			1		7
Palencia						1		1	1				3
Salamanca	1		1					1					3
Segovia			1										1
Soria		1											1
Valladolid		1	1		2	1	1	1	2	1	1		11
Zamora			1							1			2

SOLICITUDES DE DISEÑO INDUSTRIAL POR CC.AA., POR PROVINCIAS Y MESES, 2020

CC.AA. / Provincias	Enero	Febrero	Marzo	Abril	Mayo	Junio	Julio	Agosto	Septiembre	Octubre	Noviembre	Diciembre	Totales
Cataluña	11	17	14	8	20	29	44	14	20	18	14	29	238
Barcelona	9	13	8	5	18	27	43	7	19	15	12	23	199
Girona	1	1			1	1						1	5
Lleida		1	5				1	1		3	1	5	17
Tarragona	1	2	1	3	1	1		6	1		1		17
Comunidad Valenciana	24	15	10	23	39	26	17	17	12	19	17	16	235
Alicante	18	6	2	12	16	13	9	12	6	12	8	6	120
Castellón		1	2		2	3	1	2	1	2	1	3	18
Valencia	6	8	6	11	21	10	7	3	5	5	8	7	97
Extremadura	2		1	1	2	2	4			1	2	5	20
Badajoz	1		1		1	2	4			1		4	14
Cáceres	1			1	1						2	1	6
Galicia	8	10	6	5	13	16	7	3	8	6	4	5	91
A Coruña	6	7	2	4	5	9	2	2	3	2	3	3	48
Lugo	1	1	1			2		1		1	1		8
Ourense			1	1	3	1			1			1	8
Pontevedra	1	2	2		5	4	5		4	3		1	27
Illes Balears			5	1	9	1	1	2		3	1		23
La Rioja		2	2			1	1	1	2	2	1		12
Madrid	36	25	19	12	37	25	22	19	11	19	34	14	273
Murcia	6	12	4	3	4	6	6	5	5	8	12	4	75
Navarra		1	1	1	2	1		3	1	1	2	1	14
País Vasco		5	5		1	4	7	2	7	1	1	3	36
Araba/Álava			1				3		2			1	7
Bizkaia		4	3		1	4	2	1	4	1	1	1	22
Gipuzkoa		1	1				2	1	1			1	7
Ceuta y Melilla		1		1			1			2			5
No consta; No Residentes	5	2	3	3		1			4		3	3	24
Totales	139	124	101	83	168	157	162	107	97	113	131	113	1.495

SOLICITUDES DE DISEÑO INDUSTRIAL POR CC.AA Y MESES, 2020

CC.AA / meses	Enero	Febrero	Marzo	Abril	Mayo	Junio	Julio	Agosto	Septiembre	Octubre	Noviembre	Diciembre	Total
Andalucía	29	12	13	12	18	21	23	18	11	17	23	13	210
Aragón	2	2	2	3	3	3	4	3	2	2	3	2	31
Asturias		2			7	1	5	3		1	3	2	24
Canarias	6	10	8	6	4	6	10	10	8	8	3	4	83
Cantabria			1	1	3	1	1		1	2	1	1	12
Castilla - La Mancha	6	5	2	2	3	3	6	3	1	1	4	11	47
Castilla - León	4	3	5	1	3	10	3	4	4	2	3		42
Cataluña	11	17	14	8	20	29	44	14	20	18	14	29	238
Comunidad Valenciana	24	15	10	23	39	26	17	17	12	19	17	16	235
Extremadura	2		1	1	2	2	4			1	2	5	20
Galicia	8	10	6	5	13	16	7	3	8	6	4	5	91
Illes Balears			5	1	9	1	1	2		3	1		23
Madrid	36	25	19	12	37	25	22	19	11	19	34	14	273
Murcia	6	12	4	3	4	6	6	5	5	8	12	4	75
Navarra		1	1	1	2	1		3	1	1	2	1	14
Pais Vasco		5	5		1	4	7	2	7	1	1	3	36
La Rioja		2	2			1	1	1	2	2	1		12
Ceuta y Melilla		1		1			1			2			5
No consta; No Residentes	5	2	3	3		1			4		3	3	24
Totales	139	124	101	83	168	157	162	107	97	113	131	113	1.495

ESTADÍSTICAS 2020

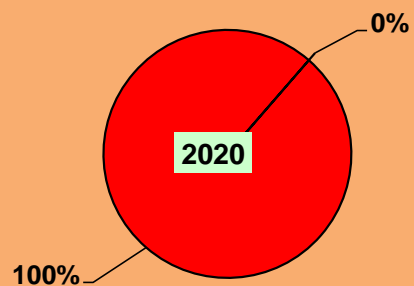
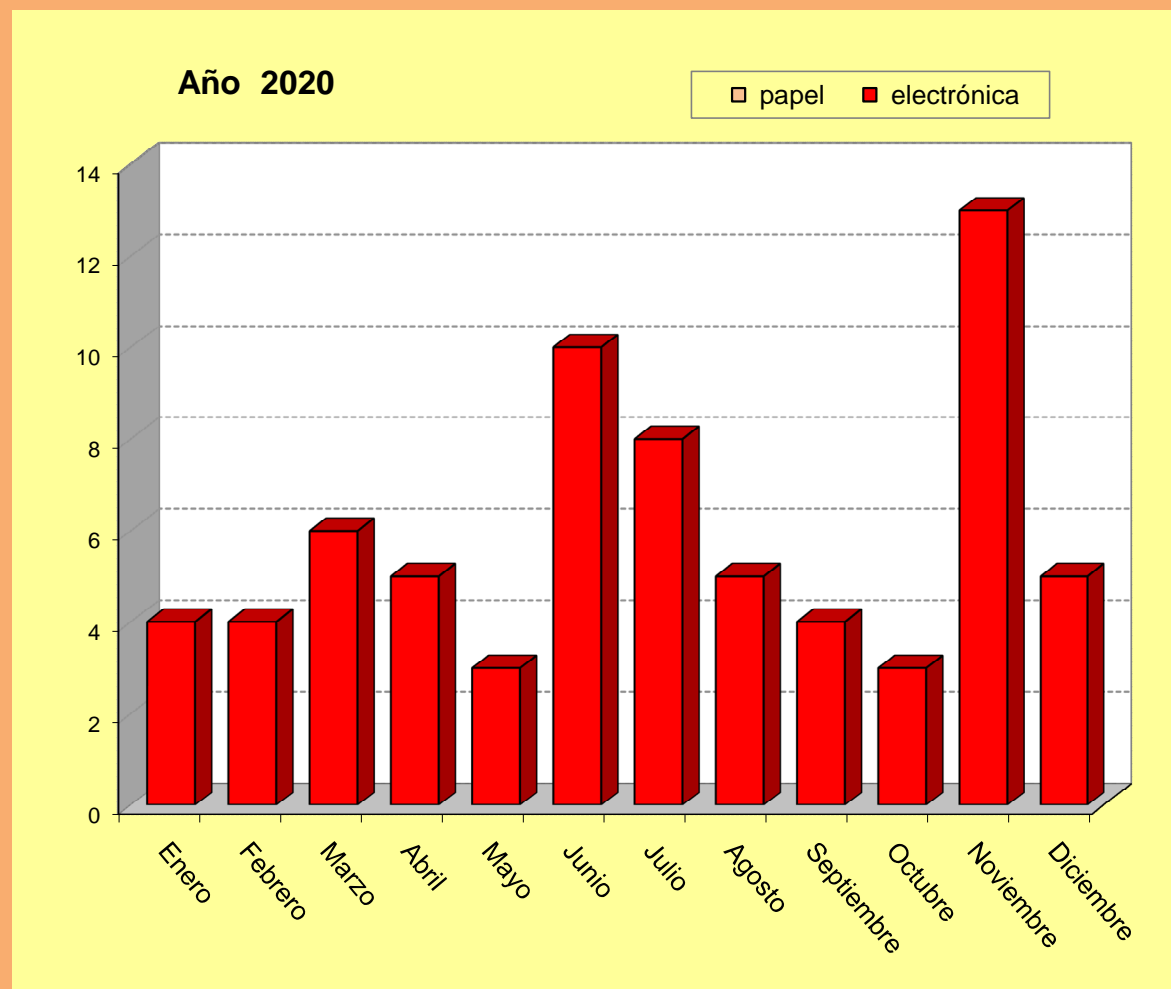
CERTIFICADOS COMPLEMENTARIOS DE PROTECCIÓN

Solicitudes por meses

Concesiones por meses

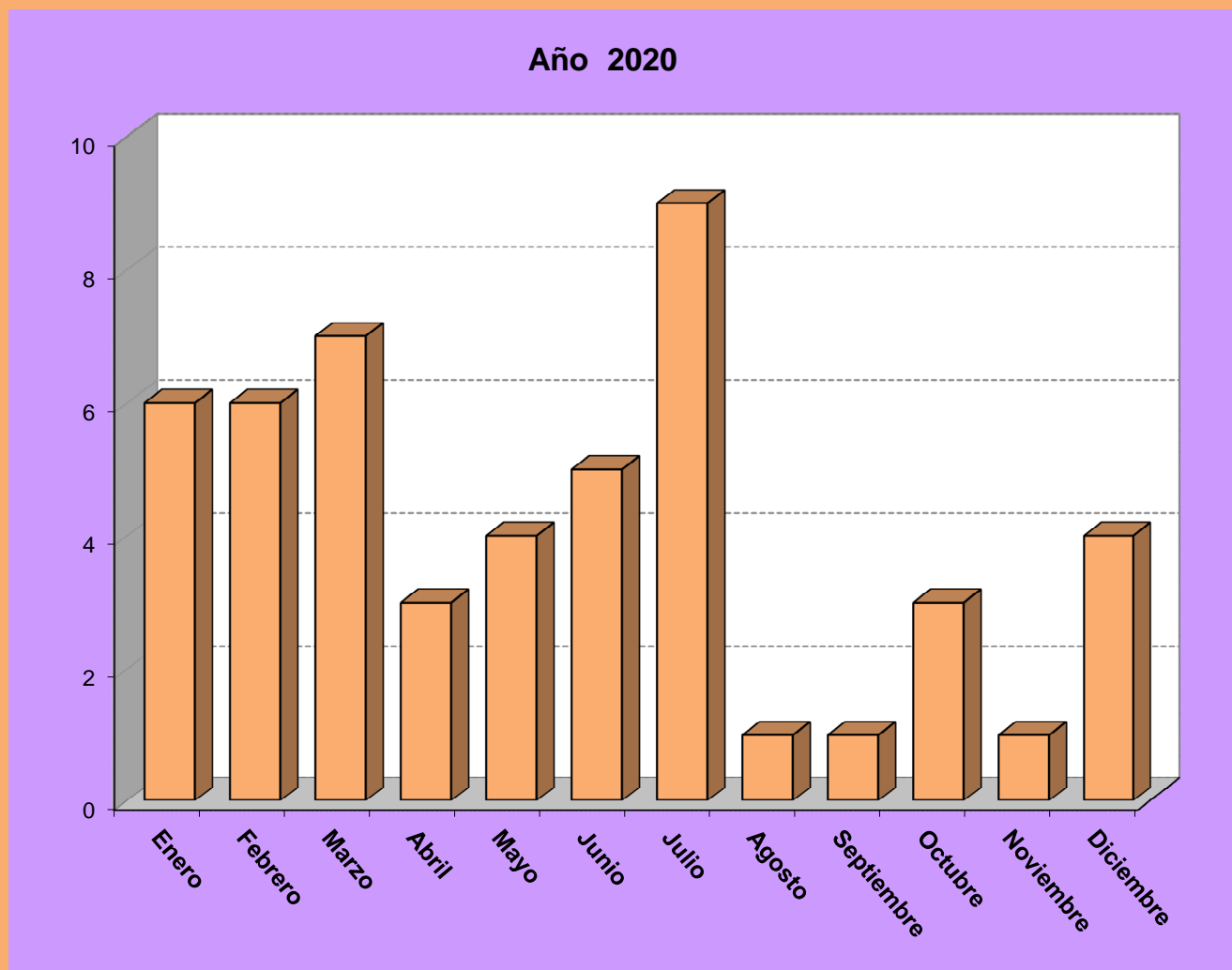
SOLICITUDES DE CERTIFICADOS COMPLEMENTARIOS DE PROTECCION POR MESES, 2020

Meses/Años	2019	2020
Enero	3	4
Febrero	9	4
Marzo	9	6
Abril	7	5
Mayo	10	3
Junio	5	10
Julio	6	8
Agosto	2	5
Septiembre	2	4
Octubre	11	3
Noviembre	3	13
Diciembre	6	5
Total	73	70



CONCESIONES DE CERTIFICADOS COMPLEMENTARIOS DE PROTECCION POR MESES, 2020

Meses/Años	2019	2020
Enero	10	6
Febrero	12	6
Marzo	4	7
Abril	5	3
Mayo	1	4
Junio	5	5
Julio	2	9
Agosto	2	1
Septiembre	1	1
Octubre	4	3
Noviembre	6	1
Diciembre	0	4
Total	52	50



ESTADISTICAS 2020

RECURSOS

Interposiciones por meses

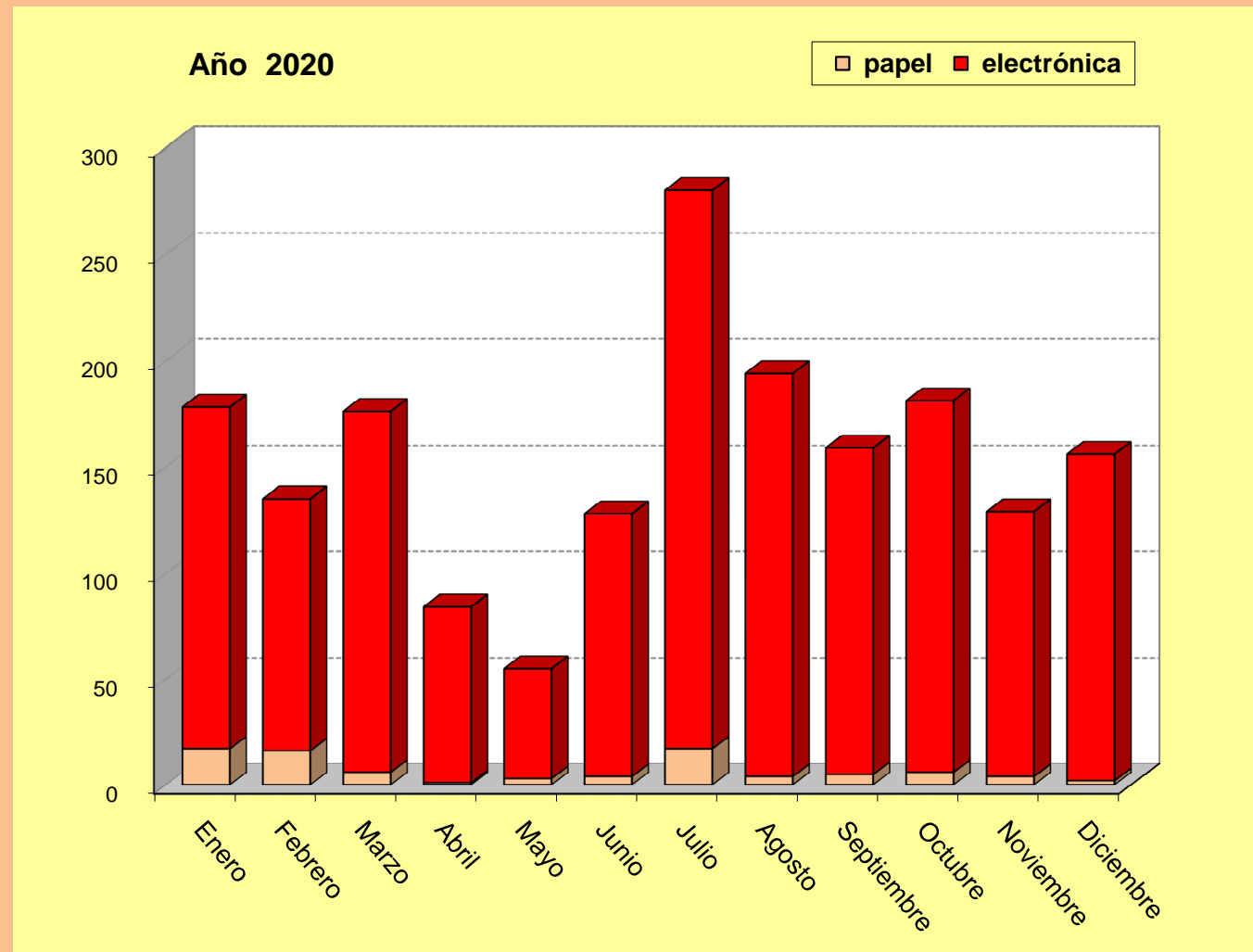
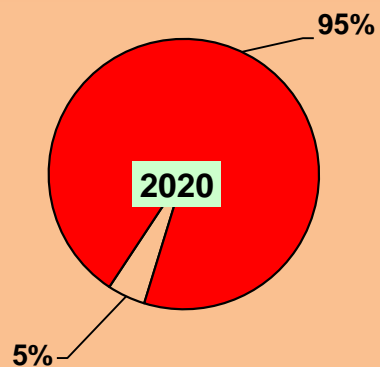
Resoluciones por meses



Unidad de Apoyo Dirección General. Servicio de Estadísticas y Estudios.
Fuente : Bases de datos de la OEPM

INTERPOSICIONES DE RECURSOS POR MESES, 2020

Meses/Años	2019	2020
Enero	169	178
Febrero	197	135
Marzo	221	176
Abril	164	84
Mayo	225	55
Junio	272	128
Julio	213	280
Agosto	136	194
Septiembre	165	159
Octubre	248	181
Noviembre	140	129
Diciembre	217	156
Total	2.367	1.855



RESOLUCIONES DE RECURSOS POR MESES, 2020

Meses/Años	2019	2020
Enero	206	129
Febrero	193	236
Marzo	247	308
Abril	222	281
Mayo	193	127
Junio	218	80
Julio	239	130
Agosto	171	124
Septiembre	191	179
Octubre	356	192
Noviembre	265	181
Diciembre	166	108
Total	2.667	2.075

