

ESTADÍSTICAS 2022

(Cierre de Estadísticas del año 2022)

PATENTES NACIONALES

MODELOS DE UTILIDAD

CERTIFICADOS COMPLEMENTARIOS
DE PROTECCIÓN

DISEÑO INDUSTRIAL NACIONAL

MARCAS NACIONALES

NOMBRES COMERCIALES

RECURSOS

ESTADISTICAS 2022

PATENTES NACIONALES

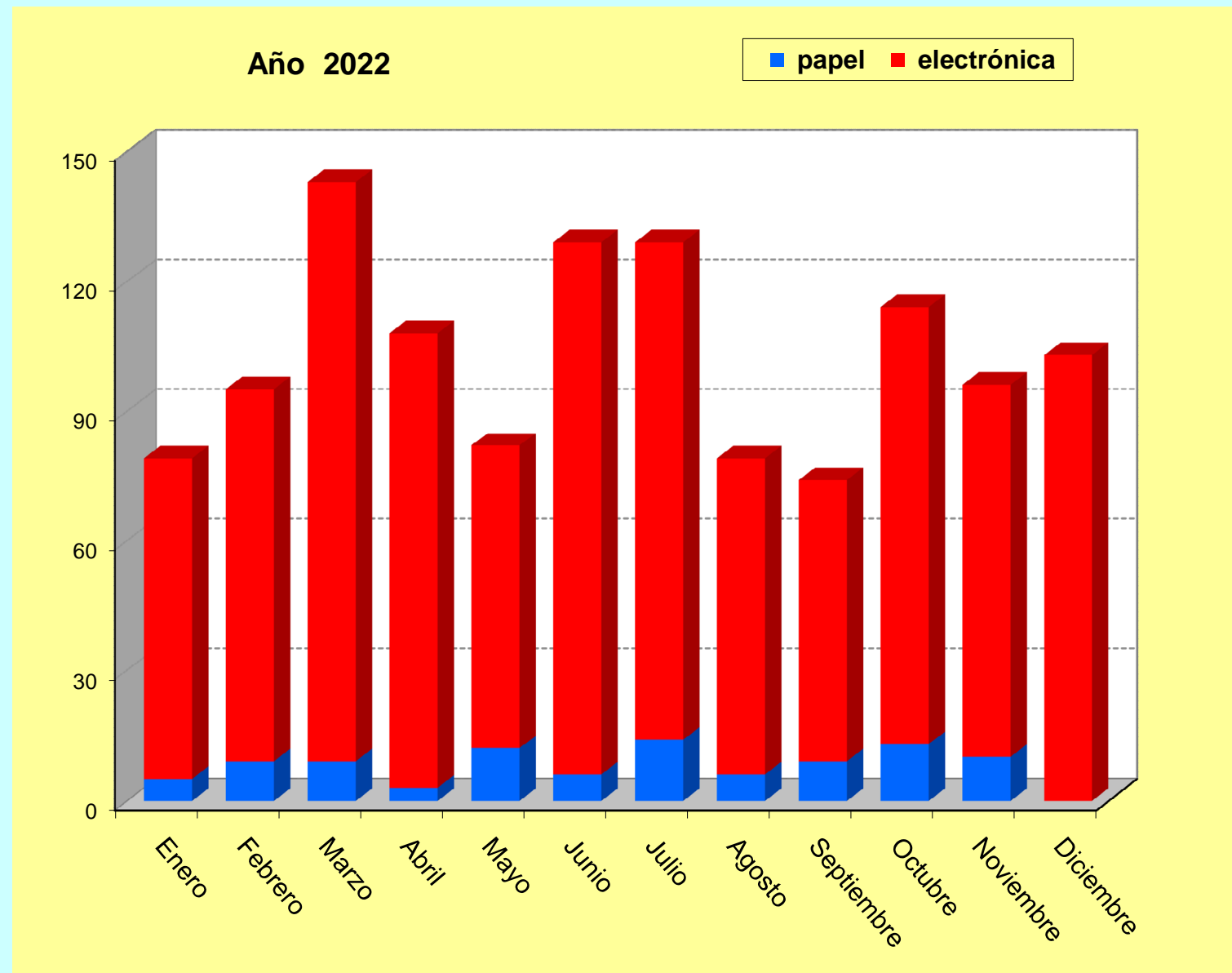
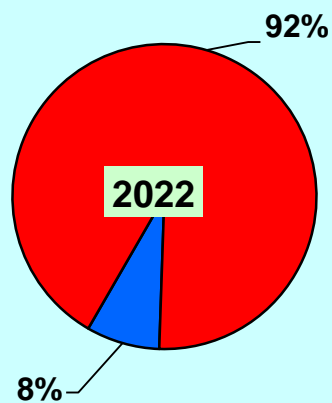
Solicitudes por meses

Concesiones por meses

Solicitudes por meses y por CC.AA.

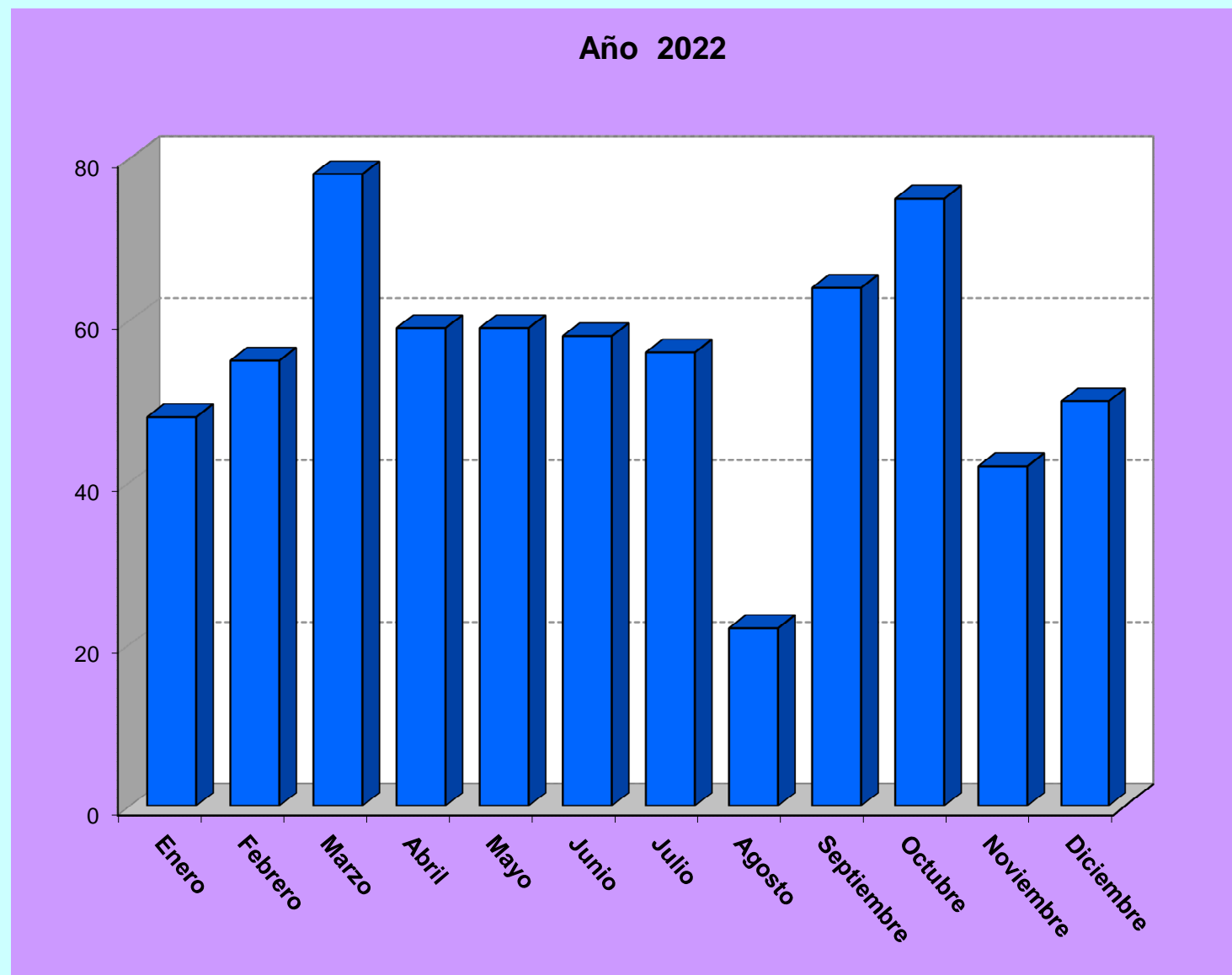
SOLICITUDES DE PATENTES NACIONALES POR MESES, 2022

Meses/Años	2021	2022
Enero	91	79
Febrero	103	95
Marzo	134	143
Abril	100	108
Mayo	114	82
Junio	134	129
Julio	154	129
Agosto	73	79
Septiembre	108	74
Octubre	121	114
Noviembre	95	96
Diciembre	134	103
Total	1.361	1.231



CONCESIONES DE PATENTES NACIONALES POR MESES, 2022

Meses/Años	2021	2022
Enero	27	48
Febrero	56	55
Marzo	70	78
Abril	59	59
Mayo	73	59
Junio	70	58
Julio	67	56
Agosto	48	22
Septiembre	29	64
Octubre	69	75
Noviembre	60	42
Diciembre	43	50
Total	671	666



SOLICITUDES DE PATENTES POR CC.AA., POR PROVINCIAS Y MESES, 2022

CC.AA. / Provincias	Enero	Febrero	Marzo	Abril	Mayo	Junio	Julio	Agosto	Septiembre	Octubre	Noviembre	Diciembre	Totales
Andalucía	4	11	23	17	12	17	13	8	6	13	15	15	154
Almería	0	1	0	0	0	0	1	1	1	1	2	3	10
Cádiz	0	2	3	3	2	2	2	1	1	1	3	3	23
Córdoba	1	1	2	1	3	1	2	0	0	2	1	0	14
Granada	0	1	1	2	5	2	1	2	0	0	2	1	17
Huelva	1	1	2	0	0	1	2	0	0	1	0	0	8
Jaén	0	0	2	0	0	3	1	1	0	1	0	2	10
Málaga	0	0	4	5	0	1	1	1	2	1	5	2	22
Sevilla	2	5	9	6	2	7	3	2	2	6	2	4	50
Aragón	2	3	3	4	2	1	1	3	2	0	1	1	23
Huesca	0	0	2	0	1	0	0	2	1	0	0	0	6
Teruel	0	0	1	0	0	0	0	0	0	0	0	0	1
Zaragoza	2	3	0	4	1	1	1	1	1	0	1	1	16
Asturias	3	1	1	1	3	3	3	5	3	2	0	0	25
Canarias	1	4	3	1	2	5	2	0	2	4	2	4	30
Las Palmas	1	4	2	0	1	0	2	0	0	3	1	2	16
Tenerife	0	0	1	1	1	5	0	0	2	1	1	2	14
Cantabria	1	1	1	1	0	0	1	1	1	1	0	0	8
Castilla - La Mancha	1	2	3	2	1	4	2	0	1	3	0	3	22
Albacete	0	0	0	0	0	2	0	0	0	1	0	1	4
Ciudad Real	0	0	1	0	0	2	1	0	0	1	0	1	6
Cuenca	0	0	0	1	1	0	0	0	0	1	0	0	3
Guadalajara	0	1	2	1	0	0	0	0	0	0	0	0	4
Toledo	1	1	0	0	0	0	1	0	1	0	0	1	5
Castilla - León	4	7	5	7	0	3	8	2	3	9	12	8	68
Ávila	0	0	0	0	0	0	0	0	0	0	0	0	0
Burgos	2	1	1	7	0	0	2	0	2	0	2	0	17
León	0	2	0	0	0	1	3	0	0	0	2	3	11
Palencia	1	0	0	0	0	0	1	0	0	0	0	0	2
Salamanca	1	0	1	0	0	0	1	1	0	2	1	2	9
Segovia	0	0	0	0	0	0	0	1	0	1	0	0	2
Soria	0	0	0	0	0	0	0	0	0	0	0	0	0
Valladolid	0	4	3	0	0	2	1	0	1	6	7	3	27
Zamora	0	0	0	0	0	0	0	0	0	0	0	0	0

SOLICITUDES DE PATENTES POR CC.AA., POR PROVINCIAS Y MESES, 2022

CC.AA. / Provincias	Enero	Febrero	Marzo	Abril	Mayo	Junio	Julio	Agosto	Septiembre	Octubre	Noviembre	Diciembre	Totales
Cataluña	5	10	21	10	12	18	20	13	11	18	15	9	162
Barcelona	5	8	20	7	11	15	16	13	9	13	11	7	135
Girona	0	1	1	1	1	3	3	0	1	1	1	0	13
Lleida	0	1	0	0	0	0	0	0	0	2	2	1	6
Tarragona	0	0	0	2	0	0	1	0	1	2	1	1	8
Comunidad Valenciana	13	22	18	16	9	20	20	11	12	13	6	19	179
Alicante	0	5	9	2	1	7	6	4	4	8	3	7	56
Castellón	2	1	3	4	0	3	4	0	1	0	0	2	20
Valencia	11	16	6	10	8	10	10	7	7	5	3	10	103
Extremadura	1	2	0	1	0	2	0	0	0	0	1	1	8
Badajoz	0	2	0	1	0	1	0	0	0	0	1	0	5
Cáceres	1	0	0	0	0	1	0	0	0	0	0	1	3
Galicia	10	4	6	5	7	11	4	3	5	3	2	7	67
A Coruña	8	2	3	1	2	5	2	2	1	0	1	2	29
Lugo	1	1	2	0	0	0	0	0	1	0	0	0	5
Ourense	0	1	0	0	0	2	1	0	0	0	0	0	4
Pontevedra	1	0	1	4	5	4	1	1	3	3	1	5	29
Illes Balears	0	2	1	0	1	3	0	4	0	1	1	0	13
La Rioja	1	0	0	1	0	1	2	0	0	1	2	0	8
Madrid	16	15	30	25	20	22	36	9	13	18	16	25	245
Murcia	2	2	2	2	0	5	4	1	2	2	6	2	30
Navarra	4	1	5	2	2	4	2	5	3	3	5	0	36
País Vasco	4	1	10	3	1	4	5	5	4	6	4	4	51
Araba/Álava	1	0	1	0	0	3	2	1	1	1	0	1	11
Bizkaia	1	0	3	1	0	1	3	2	3	1	3	1	19
Gipuzkoa	2	1	6	2	1	0	0	2	0	4	1	2	21
Ceuta y Melilla							1						1
No consta; No Residentes	7	7	11	10	10	6	5	9	6	17	8	5	101
Totales	79	95	143	108	82	129	129	79	74	114	96	103	1.231

SOLICITUDES DE PATENTES NACIONALES POR CC.AA. Y MESES, 2022

CC.AA	Enero	Febrero	Marzo	Abril	Mayo	Junio	Julio	Agosto	Septiembre	Octubre	Noviembre	Diciembre	Totales
Andalucía	4	11	23	17	12	17	13	8	6	13	15	15	154
Aragón	2	3	3	4	2	1	1	3	2		1	1	23
Asturias	3	1	1	1	3	3	3	5	3	2			25
Canarias	1	4	3	1	2	5	2		2	4	2	4	30
Cantabria	1	1	1	1			1	1	1	1			8
Castilla - La Mancha	1	2	3	2	1	4	2		1	3		3	22
Castilla - León	4	7	5	7		3	8	2	3	9	12	8	68
Cataluña	5	10	21	10	12	18	20	13	11	18	15	9	162
Comunidad Valenciana	13	22	18	16	9	20	20	11	12	13	6	19	179
Extremadura	1	2		1		2					1	1	8
Galicia	10	4	6	5	7	11	4	3	5	3	2	7	67
Illes Balears		2	1		1	3		4		1	1		13
Madrid	16	15	30	25	20	22	36	9	13	18	16	25	245
Murcia	2	2	2	2		5	4	1	2	2	6	2	30
Navarra	4	1	5	2	2	4	2	5	3	3	5		36
País Vasco	4	1	10	3	1	4	5	5	4	6	4	4	51
La Rioja	1			1		1	2			1	2		8
Ceuta y Melilla							1						1
No Consta y Extranjeros	7	7	11	10	10	6	5	9	6	17	8	5	101
Totales	79	95	143	108	82	129	129	79	74	114	96	103	1.231

ESTADÍSTICAS 2022

MODELOS UTILIDAD

Solicitudes por meses

Concesiones por meses

Solicitudes por meses y por CC.AA.



MINISTERIO
DE INDUSTRIA, COMERCIO
Y TURISMO

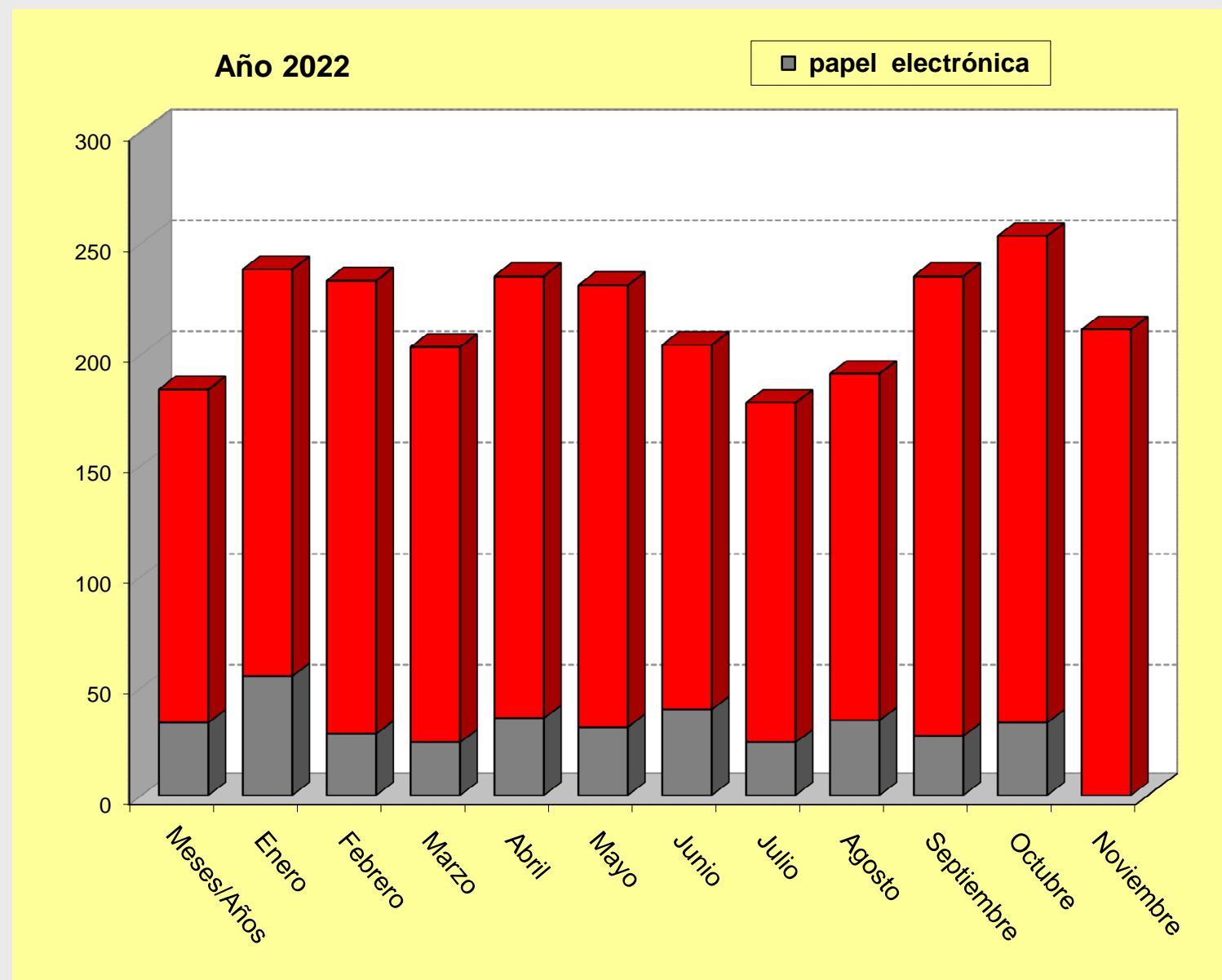
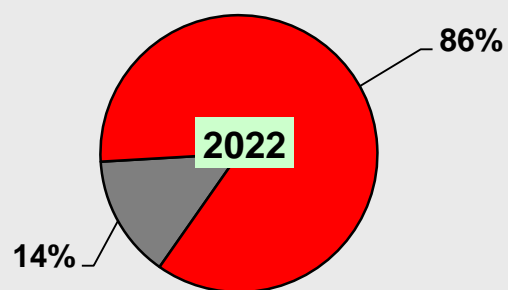


Oficina Española
de Patentes y Marcas

Unidad de Apoyo Dirección General. Servicio de Estadísticas y Estudios.
Fuente : Bases de datos de la OEPM

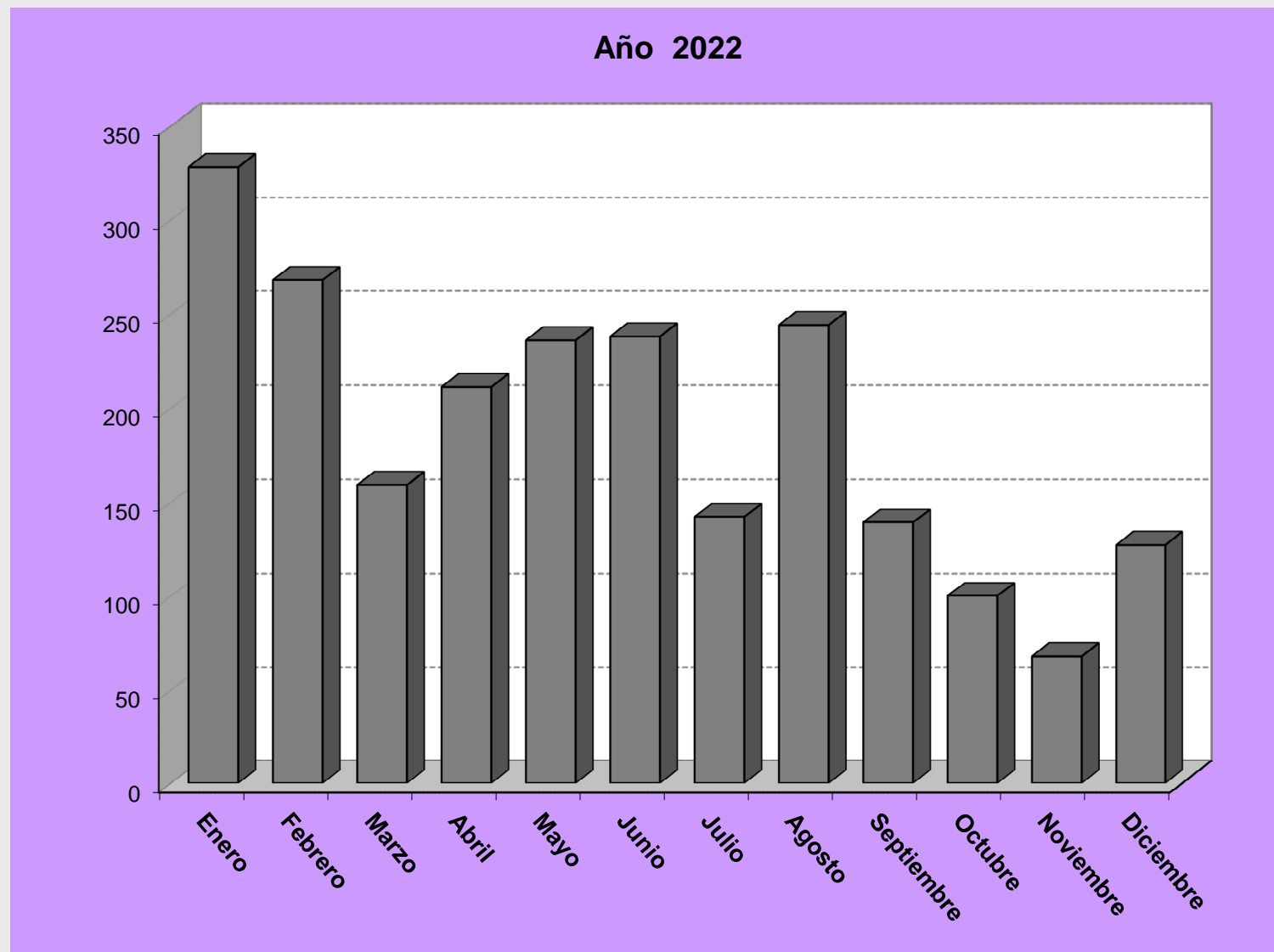
SOLICITUDES DE MODELOS DE UTILIDAD POR MESES, 2022

Meses/Años	2021	2022
Enero	199	184
Febrero	279	238
Marzo	322	233
Abril	283	203
Mayo	277	235
Junio	287	231
Julio	253	204
Agosto	170	178
Septiembre	230	191
Octubre	260	235
Noviembre	269	253
Diciembre	230	211
Total	3.059	2.596



CONCESIONES DE MODELOS DE UTILIDAD POR MESES, 2022

Meses/Años	2021	2022
Enero	451	328
Febrero	269	268
Marzo	128	159
Abril	316	211
Mayo	232	236
Junio	284	238
Julio	210	142
Agosto	124	244
Septiembre	383	139
Octubre	577	100
Noviembre	125	68
Diciembre	189	127
Total	3.288	2.260



SOLICITUDES DE MODELOS DE UTILIDAD POR CC.AA., POR PROVINCIAS Y MESES, 2022

CC.AA. / Provincias	Enero	Febrero	Marzo	Abril	Mayo	Junio	Julio	Agosto	Septiembre	Octubre	Noviembre	Diciembre	Totales
Andalucía	20	29	24	23	32	25	22	23	32	21	33	27	311
Almería	4	4	7	2	14	3	1	4	3	3	6	7	58
Cádiz	1	5	2	2	3	3	4	4	2	3	2	0	31
Córdoba	6	1	2	3	2	3	1	2	2	0	0	1	23
Granada	3	4	2	3	2	3	2	2	6	1	2	7	37
Huelva	1	1	1	0	0	2	0	1	1	4	4	0	15
Jaén	1	1	1	0	2	2	1	0	3	0	2	0	13
Málaga	2	8	3	6	5	5	6	6	6	7	9	7	70
Sevilla	2	5	6	7	4	4	7	4	9	3	8	5	64
Aragón	2	8	6	5	8	3	10	5	3	9	7	4	70
Huesca	0	1	2	4	1	0	0	1	0	1	0	0	10
Teruel	0	1	0	0	2	0	0	0	0	1	1	0	5
Zaragoza	2	6	4	1	5	3	10	4	3	7	6	4	55
Asturias	3	1	4	1	4	3	1	4	4	5	5	2	37
Canarias	8	3	7	5	8	11	5	9	5	5	6	3	75
Las Palmas	3	2	4	3	3	5	3	5	5	3	5	1	42
Tenerife	5	1	3	2	5	6	2	4	0	2	1	2	33
Cantabria	1	1	3	2	0	1	1	0	2	3	0	1	15
Castilla - La Mancha	4	4	5	10	3	4	8	7	5	7	6	6	69
Albacete	1	2	0	3	0	3	0	2	1	0	3	1	16
Ciudad Real	0	1	2	1	2	0	4	3	2	3	2	1	21
Cuenca	2	0	0	2	1	0	0	0	1	1	0	0	7
Guadalajara	1	0	0	1	0	0	0	0	0	0	1	2	5
Toledo	0	1	3	3	0	1	4	2	1	3	0	2	20
Castilla - León	24	36	17	26	11	10	16	12	21	15	23	14	225
Avila	0	1	0	0	0	0	1	1	0	0	0	2	5
Burgos	17	4	5	11	4	3	1	1	4	2	3	2	57
León	0	25	3	2	0	0	2	1	1	2	2	1	39
Palencia	0	0	0	1	1	0	2	1	0	0	0	1	6
Salamanca	5	2	7	10	5	5	8	4	10	9	11	5	81
Segovia	1	0	0	0	0	1	0	2	0	0	2	1	7
Soria	0	0	0	0	0	0	0	0	0	1	0	0	1
Valladolid	1	2	2	2	1	1	2	2	4	1	5	2	25
Zamora	0	2	0	0	0	0	0	0	2	0	0	0	4

SOLICITUDES DE MODELOS DE UTILIDAD POR CC.AA., POR PROVINCIAS Y MESES, 2022

CC.AA. / Provincias	Enero	Febrero	Marzo	Abril	Mayo	Junio	Julio	Agosto	Septiembre	Octubre	Noviembre	Diciembre	Totales
Cataluña	28	33	45	38	40	39	32	19	34	41	49	40	438
Barcelona	24	27	40	33	34	32	26	17	28	33	35	33	362
Girona	0	2	3	5	3	5	6	1	5	2	8	3	43
Lleida	1	1	1	0	2	0	0	0	1	1	4	1	12
Tarragona	3	3	1	0	1	2	0	1	0	5	2	3	21
Comunidad Valenciana	23	32	44	23	45	34	22	32	21	31	38	29	374
Alicante	5	6	15	6	18	13	8	8	7	14	13	9	122
Castellón	3	5	2	3	2	3	3	4	4	0	2	5	36
Valencia	15	21	27	14	25	18	11	20	10	17	23	15	216
Extremadura	2	6	2	1	2	7	2	2	2	1	4	5	36
Badajoz	1	3	1	1	0	6	1	2	2	1	4	4	26
Cáceres	1	3	1	0	2	1	1	0	0	0	0	1	10
Galicia	5	7	6	8	3	14	7	9	9	9	8	6	91
A Coruña	1	2	1	4	3	6	3	4	6	3	5	4	42
Lugo	2	0	0	0	0	3	0	0	0	1	2	0	8
Ourense	0	1	1	2	0	1	0	3	0	0	0	1	9
Pontevedra	2	4	4	2	0	4	4	2	3	5	1	1	32
Illes Balears	5	3	2	1	2	5	5	9	2	4	3	4	45
La Rioja	1	0	2	2	2	2	2	1	0	1	1	3	17
Madrid	31	39	35	27	33	31	28	19	24	38	33	33	371
Murcia	7	12	7	3	8	7	11	5	4	11	12	5	92
Navarra	2	2	2	3	6	5	6	6	3	8	2	2	47
País Vasco	7	7	11	10	12	18	13	6	11	10	12	9	126
Araba/Álava	0	1	1	1	2	5	0	2	3	0	1	2	18
Bizkaia	6	5	5	8	4	9	6	1	2	5	3	4	58
Gipuzkoa	1	1	5	1	6	4	7	3	6	5	8	3	50
Ceuta y Melilla							1						1
No consta; No Residentes	11	15	11	15	15	12	12	10	9	16	11	19	156
Totales	184	238	233	203	234	231	204	178	191	235	253	212	2.596

SOLICITUDES DE MODELOS DE UTILIDAD POR CC.AA. Y MESES, 2022

CC.AA	Enero	Febrero	Marzo	Abril	Mayo	Junio	Julio	Agosto	Septiembre	Octubre	Noviembre	Diciembre	Totales
Andalucía	20	29	24	23	32	25	22	23	32	21	33	27	311
Aragón	2	8	6	5	8	3	10	5	3	9	7	4	70
Asturias	3	1	4	1	4	3	1	4	4	5	5	2	37
Canarias	8	3	7	5	8	11	5	9	5	5	6	3	75
Cantabria	1	1	3	2		1	1		2	3		1	15
Castilla - La Mancha	4	4	5	10	3	4	8	7	5	7	6	6	69
Castilla - León	24	36	17	26	11	10	16	12	21	15	23	14	225
Cataluña	28	33	45	38	40	39	32	19	34	41	49	40	438
Comunidad Valenciana	23	32	44	23	45	34	22	32	21	31	38	29	374
Extremadura	2	6	2	1	2	7	2	2	2	1	4	5	36
Galicia	5	7	6	8	3	14	7	9	9	9	8	6	91
Illes Balears	5	3	2	1	2	5	5	9	2	4	3	4	45
Madrid	31	39	35	27	33	31	28	19	24	38	33	33	371
Murcia	7	12	7	3	8	7	11	5	4	11	12	5	92
Navarra	2	2	2	3	6	5	6	6	3	8	2	2	47
País Vasco	7	7	11	10	12	18	13	6	11	10	12	9	126
La Rioja	1		2	2	2	2	2	1		1	1	3	17
Ceuta y Melilla							1						1
No Consta y Extranjeros	11	15	11	15	15	12	12	10	9	16	11	19	156
Totales	184	238	233	203	234	231	204	178	191	235	253	212	2.596



Unidad de Apoyo Dirección General. Servicio de Estadísticas y Estudios.
Fuente : Bases de datos de la OEPM

Fecha ejecución : 08/02/2023

ESTADISTICAS 2022

MARCAS NACIONALES

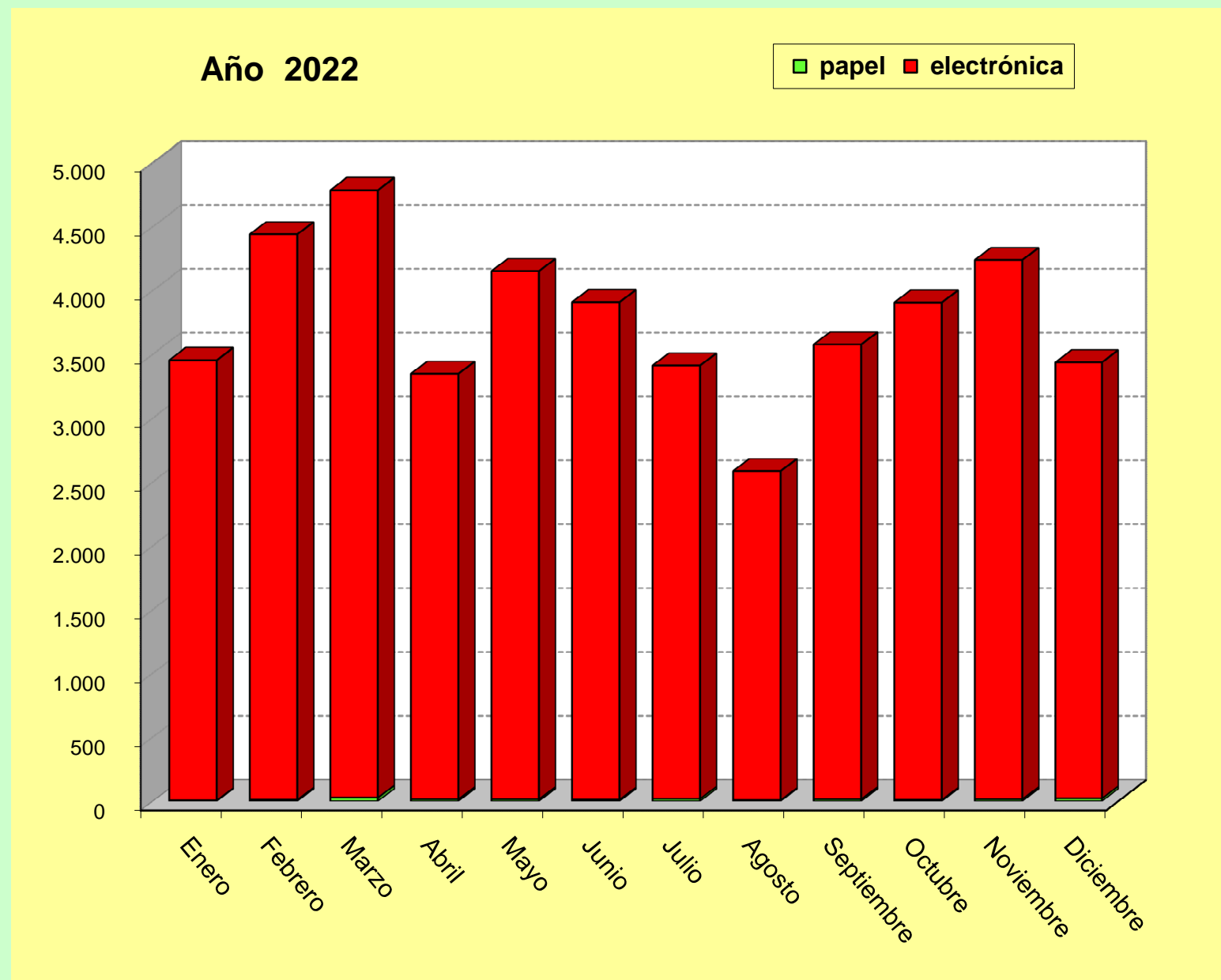
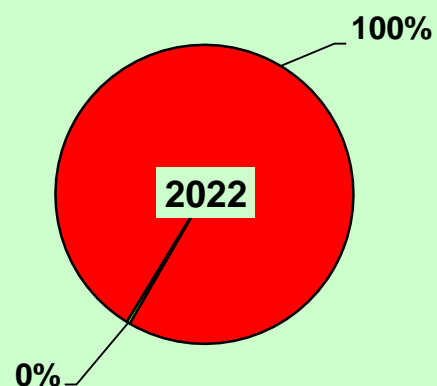
Solicitudes por meses

Concesiones por meses

Solicitudes por meses y por CC.AA.

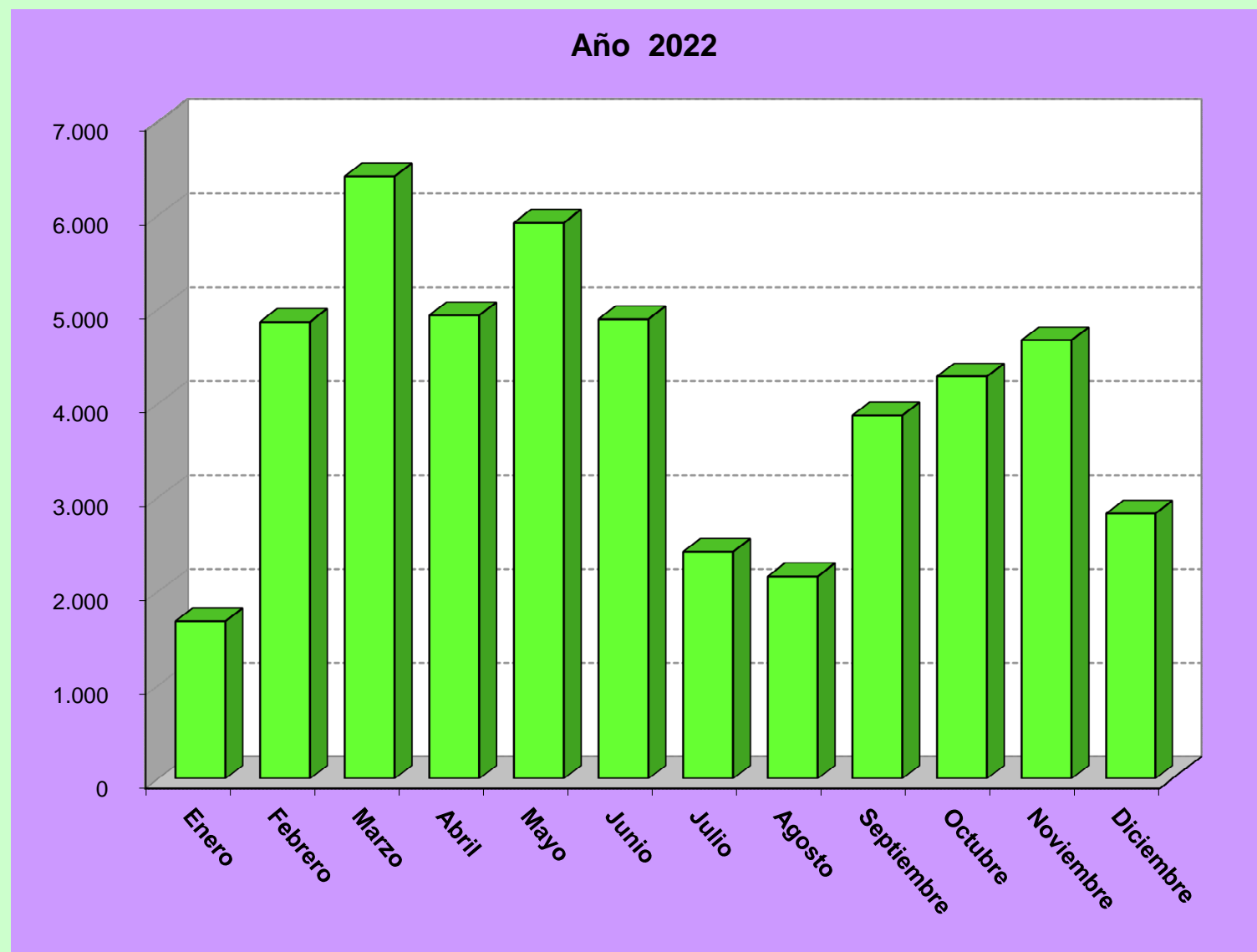
SOLICITUDES DE MARCAS NACIONALES POR MESES, 2022

Meses/Años	2021	2022
Enero	3.803	3.453
Febrero	5.131	4.439
Marzo	5.824	4.786
Abril	5.059	3.345
Mayo	4.804	4.150
Junio	4.473	3.907
Julio	3.950	3.411
Agosto	2.595	2.583
Septiembre	3.876	3.574
Octubre	4.007	3.904
Noviembre	4.496	4.239
Diciembre	3.567	3.436
Total	51.585	45.227



CONCESIONES DE MARCAS NACIONALES POR MESES, 2022

Meses/Años	2021	2022
Enero	1.226	1.685
Febrero	2.755	4.868
Marzo	5.405	6.414
Abril	4.640	4.936
Mayo	4.203	5.922
Junio	3.636	4.896
Julio	3.226	2.423
Agosto	2.027	2.161
Septiembre	2.848	3.873
Octubre	3.512	4.287
Noviembre	4.263	4.673
Diciembre	2.790	2.829
Total	40.531	48.967



SOLICITUDES DE MARCAS NACIONALES POR CC.AA., POR PROVINCIAS Y MESES, 2022

CC.AA. / Provincias	Enero	Febrero	Marzo	Abril	Mayo	Junio	Julio	Agosto	Septiembre	Octubre	Noviembre	Diciembre	Totales
Andalucía	522	631	700	472	533	535	482	385	513	558	597	453	6.381
Almería	37	40	49	38	48	49	29	23	46	43	51	38	491
Cádiz	54	70	79	58	58	81	64	53	69	66	61	59	772
Córdoba	47	65	72	37	38	43	45	29	40	50	73	46	585
Granada	53	85	82	63	56	71	56	34	61	62	69	46	738
Huelva	28	22	22	10	15	15	12	10	27	20	12	16	209
Jaén	36	28	51	28	30	33	30	17	25	32	24	25	359
Málaga	148	151	174	131	162	137	128	115	109	136	174	113	1.678
Sevilla	119	170	171	107	126	106	118	104	136	149	133	110	1.549
Aragón	96	104	101	68	95	84	71	42	57	71	74	90	953
Huesca	20	13	15	12	14	18	4	4	13	17	17	16	163
Teruel	9	7	14	6	9	5	6	3	4	4	3	7	77
Zaragoza	67	84	72	50	72	61	61	35	40	50	54	67	713
Asturias	66	81	69	47	71	64	53	43	43	55	62	45	699
Canarias	143	202	202	137	212	155	174	173	166	158	216	168	2.106
Las Palmas	79	122	112	72	122	87	97	95	95	79	105	94	1.159
Tenerife	64	80	90	65	90	68	77	78	71	79	111	74	947
Cantabria	18	36	39	34	51	49	27	31	28	24	30	36	403
Castilla - La Mancha	92	130	119	109	107	104	86	73	63	73	100	92	1.148
Albacete	19	27	30	29	24	16	15	5	17	23	20	21	246
Ciudad Real	13	28	26	16	37	24	29	18	8	16	25	9	249
Cuenca	5	14	6	10	5	13	8	15	5	5	9	13	108
Guadalajara	15	17	20	10	13	14	12	13	12	9	21	13	169
Toledo	40	44	37	44	28	37	22	22	21	20	25	36	376
Castilla - León	137	160	194	127	139	136	86	89	118	151	159	102	1.598
Avila	19	13	3	4	12	6	6	3	9	5	6	4	90
Burgos	12	35	40	16	22	16	17	13	18	22	20	19	250
León	28	21	31	21	25	24	16	16	26	25	31	20	284
Palencia	4	8	9	5	4	5	2	2	4	4	18	2	67
Salamanca	17	15	32	19	7	17	8	14	22	32	21	17	221
Segovia	9	8	10	6	19	7	8	8	5	12	11	3	106
Soria	7	1	12	1	5	4	0	6	3	7	3	1	50
Valladolid	32	50	40	48	38	46	20	25	27	34	43	31	434
Zamora	9	9	17	7	7	11	9	2	4	10	6	5	96

SOLICITUDES DE MARCAS NACIONALES POR CC.AA., POR PROVINCIAS Y MESES, 2022

CC.AA. / Provincias	Enero	Febrero	Marzo	Abril	Mayo	Junio	Julio	Agosto	Septiembre	Octubre	Noviembre	Diciembre	Totales
Cataluña	540	712	845	579	713	607	570	396	578	690	734	590	7.554
Barcelona	458	585	680	468	587	482	460	313	456	564	600	467	6.120
Girona	31	49	63	49	54	46	36	33	47	49	46	49	552
Lleida	13	24	35	17	24	29	24	11	30	11	27	19	264
Tarragona	38	54	67	45	48	50	50	39	45	66	61	55	618
Comunidad Valenciana	342	421	493	322	410	390	387	241	379	393	415	338	4.531
Alicante	123	146	173	114	149	148	136	104	130	149	153	103	1.628
Castellón	36	38	40	18	34	28	32	24	31	29	34	42	386
Valencia	183	237	280	190	227	214	219	113	218	215	228	193	2.517
Extremadura	39	53	64	46	51	62	40	54	48	64	51	56	628
Badajoz	24	37	45	24	32	44	27	39	27	47	34	45	425
Cáceres	15	16	19	22	19	18	13	15	21	17	17	11	203
Galicia	181	222	187	159	230	173	141	139	170	183	181	161	2.127
A Coruña	79	110	89	76	103	82	79	76	80	89	82	73	1.018
Lugo	16	23	20	17	32	20	14	12	19	18	16	17	224
Ourense	11	14	10	7	17	18	12	6	12	18	17	12	154
Pontevedra	75	75	68	59	78	53	36	45	59	58	66	59	731
Illes Balears	72	99	122	82	129	90	110	66	129	117	140	81	1.237
La Rioja	33	48	47	40	49	31	45	26	39	38	48	21	465
Madrid	817	1.092	1.075	747	939	953	793	532	836	895	958	787	10.424
Murcia	107	142	117	88	108	94	77	65	94	118	117	103	1.230
Navarra	37	50	44	41	35	55	20	27	49	42	43	43	486
País Vasco	114	130	171	112	151	141	127	89	126	129	164	128	1.582
Araba/Álava	25	36	35	22	20	26	29	11	27	25	29	15	300
Bizkaia	60	59	90	61	84	79	57	52	60	64	86	57	809
Gipuzkoa	29	35	46	29	47	36	41	26	39	40	49	56	473
Ceuta y Melilla	6	3	11	9	3	4	1	4	3	5	4	2	55
No Consta; Extranjeros	91	123	186	126	124	180	121	108	135	140	146	140	1.620
Totales	3.453	4.439	4.786	3.345	4.150	3.907	3.411	2.583	3.574	3.904	4.239	3.436	45.227



Unidad de Apoyo Dirección General. Servicio de Estadísticas y Estudios.
Fuente : Bases de datos de la OEPM

Fecha ejecución : 05/02/2023

SOLICITUDES DE MARCAS NACIONALES POR CC.AA. Y MESES, 2022

CC.AA. / Provincias	Enero	Febrero	Marzo	Abril	Mayo	Junio	Julio	Agosto	Septiembre	Octubre	Noviembre	Diciembre	Totales
Andalucía	522	631	700	472	533	535	482	385	513	558	597	453	6.381
Aragón	96	104	101	68	95	84	71	42	57	71	74	90	953
Asturias	66	81	69	47	71	64	53	43	43	55	62	45	699
Canarias	143	202	202	137	212	155	174	173	166	158	216	168	2.106
Cantabria	18	36	39	34	51	49	27	31	28	24	30	36	403
Castilla - La Mancha	92	130	119	109	107	104	86	73	63	73	100	92	1.148
Castilla - León	137	160	194	127	139	136	86	89	118	151	159	102	1.598
Cataluña	540	712	845	579	713	607	570	396	578	690	734	590	7.554
Comunidad Valenciana	342	421	493	322	410	390	387	241	379	393	415	338	4.531
Extremadura	39	53	64	46	51	62	40	54	48	64	51	56	628
Galicia	181	222	187	159	230	173	141	139	170	183	181	161	2.127
Illes Balears	72	99	122	82	129	90	110	66	129	117	140	81	1.237
Madrid	817	1.092	1.075	747	939	953	793	532	836	895	958	787	10.424
Murcia	107	142	117	88	108	94	77	65	94	118	117	103	1.230
Navarra	37	50	44	41	35	55	20	27	49	42	43	43	486
País Vasco	114	130	171	112	151	141	127	89	126	129	164	128	1.582
La Rioja	33	48	47	40	49	31	45	26	39	38	48	21	465
Ceuta y Melilla	6	3	11	9	3	4	1	4	3	5	4	2	55
No Consta y Extranjeros	91	123	186	126	124	180	121	108	135	140	146	140	1.620
Totales	3.453	4.439	4.786	3.345	4.150	3.907	3.411	2.583	3.574	3.904	4.239	3.436	45.227

ESTADÍSTICAS 2022

NOMBRES COMERCIALES


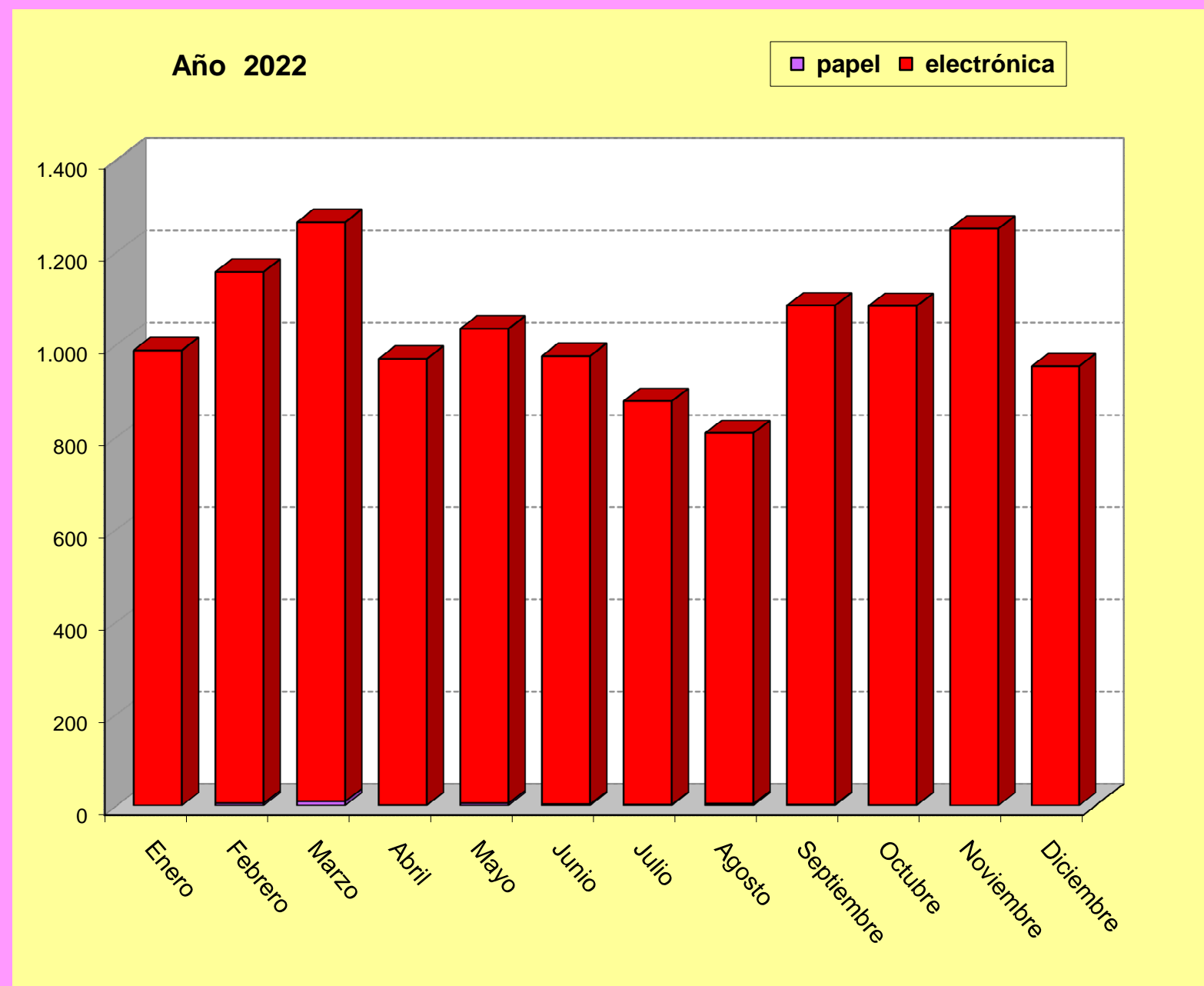
Solicitudes por meses

Concesiones por meses

Solicitudes por meses y por CC.AA.

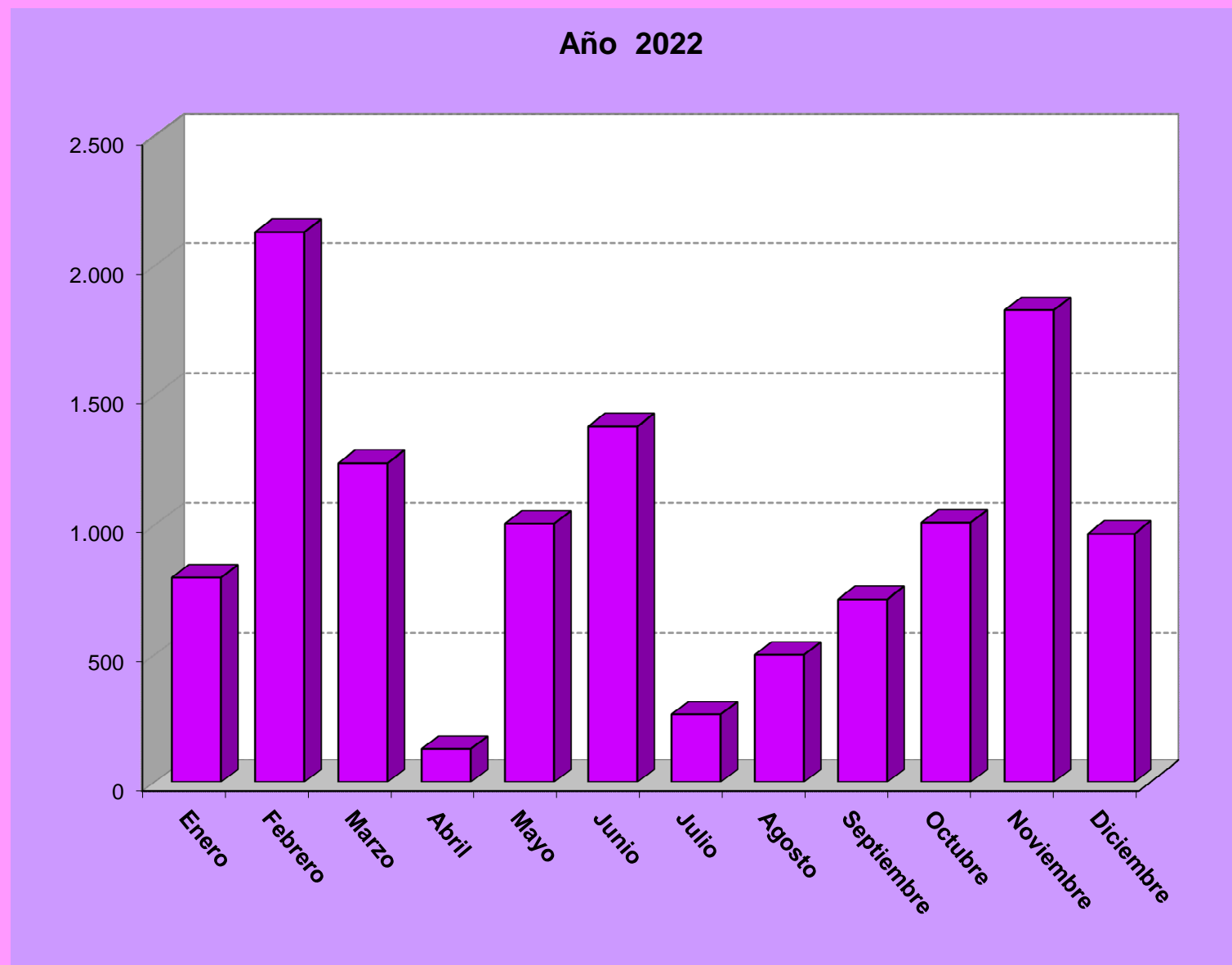
SOLICITUDES DE NOMBRES COMERCIALES POR MESES, 2022

Meses/Años	2021	2022
Enero	958	987
Febrero	1.325	1.157
Marzo	1.399	1.265
Abril	1.133	969
Mayo	1.226	1.034
Junio	1.039	975
Julio	920	877
Agosto	807	808
Septiembre	1.057	1.084
Octubre	1.070	1.083
Noviembre	1.156	1.251
Diciembre	986	954
Total	13.076	12.444



CONCESIONES DE NOMBRES COMERCIALES POR MESES, 2022

Meses/Años	2021	2022
Enero	482	797
Febrero	230	2.129
Marzo	1.273	1.239
Abril	1.110	132
Mayo	1.165	1.004
Junio	854	1.380
Julio	654	269
Agosto	513	499
Septiembre	760	713
Octubre	864	1.008
Noviembre	1.341	1.828
Diciembre	877	966
Total	10.123	11.964



SOLICITUDES DE NOMBRES COMERCIALES POR CC.AA., POR PROVINCIAS Y MESES, 2022

CC.AA. / Provincias	Enero	Febrero	Marzo	Abril	Mayo	Junio	Julio	Agosto	Septiembre	Octubre	Noviembre	Diciembre	Totales
Andalucía	167	199	212	153	165	156	144	127	196	180	220	152	2.071
Almería	14	13	9	13	15	6	10	8	11	15	17	7	138
Cádiz	28	20	29	20	18	25	17	13	39	15	25	29	278
Córdoba	14	22	28	7	12	9	15	13	15	15	19	6	175
Granada	18	22	22	17	18	18	8	7	16	26	26	13	211
Huelva	7	11	4	9	4	1	4	7	8	5	8	4	72
Jaén	10	11	13	9	11	8	7	6	8	8	8	11	110
Málaga	42	56	63	44	52	39	40	43	59	55	66	46	605
Sevilla	34	44	44	34	35	50	43	30	40	41	51	36	482
Aragón	17	21	29	23	21	21	20	12	24	15	26	28	257
Huesca	3	4	8	4	6	4	6	5	6	2	5	3	56
Teruel	1	2	2	1	4	2	1	1	1	1	3	5	24
Zaragoza	13	15	19	18	11	15	13	6	17	12	18	20	177
Asturias	21	20	38	19	20	16	19	20	23	29	9	11	245
Canarias	59	67	109	60	83	71	71	60	72	68	103	55	878
Las Palmas	18	32	49	35	45	27	36	28	31	29	42	25	397
Tenerife	41	35	60	25	38	44	35	32	41	39	61	30	481
Cantabria	7	8	10	10	12	8	6	8	9	15	9	9	111
Castilla - La Mancha	33	32	42	26	31	33	31	15	39	35	44	24	385
Albacete	3	3	7	3	3	6	4	4	5	4	5	3	50
Ciudad Real	9	6	10	6	7	5	7	2	7	10	11	9	89
Cuenca	8	5	3	3	2	6	4	2	4	2	3	3	45
Guadalajara	1	5	4	4	6	4	3	1	6	7	5	3	49
Toledo	12	13	18	10	13	12	13	6	17	12	20	6	152
Castilla - León	53	45	42	41	43	38	26	40	39	54	40	53	514
Avila	4	4	5	3	4	3	2	4	3	1	2	3	38
Burgos	8	7	4	6	8	7	2	3	6	6	6	5	68
León	12	8	6	7	8	5	4	10	8	16	4	11	99
Palencia	4	3	4	4	1	3	1	3	1	2	5	3	34
Salamanca	5	4	5	9	5	4	8	4	4	8	8	6	70
Segovia	4	6	4	2	3	3	2	0	1	3	2	3	33
Soria	3	0	2	1	2	1	0	2	2	0	2	0	15
Valladolid	12	10	10	6	7	9	6	10	13	14	9	16	122
Zamora	1	3	2	3	5	3	1	4	1	4	2	6	35

SOLICITUDES DE NOMBRES COMERCIALES POR CC.AA., POR PROVINCIAS Y MESES, 2022

CC.AA. / Provincias	Enero	Febrero	Marzo	Abril	Mayo	Junio	Julio	Agosto	Septiembre	Octubre	Noviembre	Diciembre	Totales
Cataluña	140	156	179	157	170	161	143	116	179	163	197	146	1.907
Barcelona	106	121	139	125	141	121	102	80	134	133	151	114	1.467
Girona	14	12	15	13	14	14	16	14	17	9	16	16	170
Lleida	6	11	6	7	1	9	8	8	5	4	9	6	80
Tarragona	14	12	19	12	14	17	17	14	23	17	21	10	190
Comunidad Valenciana	90	130	100	86	110	114	85	82	107	108	122	100	1.234
Alicante	34	47	27	28	39	30	26	34	28	37	38	34	402
Castellón	7	9	5	10	14	11	7	13	12	11	15	17	131
Valencia	49	74	68	48	57	73	52	35	67	60	69	49	701
Extremadura	10	11	10	12	12	12	11	13	8	24	16	11	150
Badajoz	8	9	9	8	8	10	10	11	6	18	11	8	116
Cáceres	2	2	1	4	4	2	1	2	2	6	5	3	34
Galicia	62	64	69	58	61	59	50	36	40	48	74	66	687
A Coruña	29	30	30	24	26	25	20	13	19	21	33	29	299
Lugo	4	7	7	6	8	6	6	5	4	4	7	5	69
Ourense	8	8	5	1	6	7	6	3	7	3	9	8	71
Pontevedra	21	19	27	27	21	21	18	15	10	20	25	24	248
Illes Balears	34	38	36	24	31	30	15	30	28	33	39	20	358
La Rioja	8	10	6	10	4	4	4	6	5	7	6	9	79
Madrid	211	263	305	232	220	187	183	179	239	234	267	207	2.727
Murcia	21	43	19	18	18	18	20	14	31	25	21	14	262
Navarra	10	14	15	7	6	11	8	17	11	15	7	8	129
Pais Vasco	40	30	38	29	25	31	33	27	30	22	39	36	380
Araba/Álava	8	6	6	3	5	7	5	4	3	7	4	9	67
Bizkaia	18	14	18	12	11	12	17	10	16	10	24	14	176
Gipuzkoa	14	10	14	14	9	12	11	13	11	5	11	13	137
Ceuta y Melilla	0	1	3	3	1	2	3	1	2	2	1	3	22
No Consta; Extranjeros	4	5	3	1	1	3	5	5	2	6	11	2	48
Totales	987	1.157	1.265	969	1.034	975	877	808	1.084	1.083	1.251	954	12.444

SOLICITUDES DE NOMBRES COMERCIALES POR CC.AA. Y MESES, 2022

CC.AA	Enero	Febrero	Marzo	Abril	Mayo	Junio	Julio	Agosto	Septiembre	Octubre	Noviembre	Diciembre	Totales
Andalucía	167	199	212	153	165	156	144	127	196	180	220	152	2.071
Aragón	17	21	29	23	21	21	20	12	24	15	26	28	257
Asturias	21	20	38	19	20	16	19	20	23	29	9	11	245
Canarias	59	67	109	60	83	71	71	60	72	68	103	55	878
Cantabria	7	8	10	10	12	8	6	8	9	15	9	9	111
Castilla - La Mancha	33	32	42	26	31	33	31	15	39	35	44	24	385
Castilla - Leon	53	45	42	41	43	38	26	40	39	54	40	53	514
Cataluña	140	156	179	157	170	161	143	116	179	163	197	146	1.907
Comunidad Valenciana	90	130	100	86	110	114	85	82	107	108	122	100	1.234
Extremadura	10	11	10	12	12	12	11	13	8	24	16	11	150
Galicia	62	64	69	58	61	59	50	36	40	48	74	66	687
Illes Balears	34	38	36	24	31	30	15	30	28	33	39	20	358
Madrid	211	263	305	232	220	187	183	179	239	234	267	207	2.727
Murcia	21	43	19	18	18	18	20	14	31	25	21	14	262
Navarra	10	14	15	7	6	11	8	17	11	15	7	8	129
Pais Vasco	40	30	38	29	25	31	33	27	30	22	39	36	380
La Rioja	8	10	6	10	4	4	4	6	5	7	6	9	79
Ceuta y Melilla	0	1	3	3	1	2	3	1	2	2	1	3	22
No Consta y Extranjeros	4	5	3	1	1	3	5	5	2	6	11	2	48
Totales	987	1.157	1.265	969	1.034	975	877	808	1.084	1.083	1.251	954	12.444

ESTADÍSTICAS 2022

DISEÑO INDUSTRIAL NACIONAL

Solicitudes por meses

Concesiones por meses

Solicitudes por meses y por CC.AA.

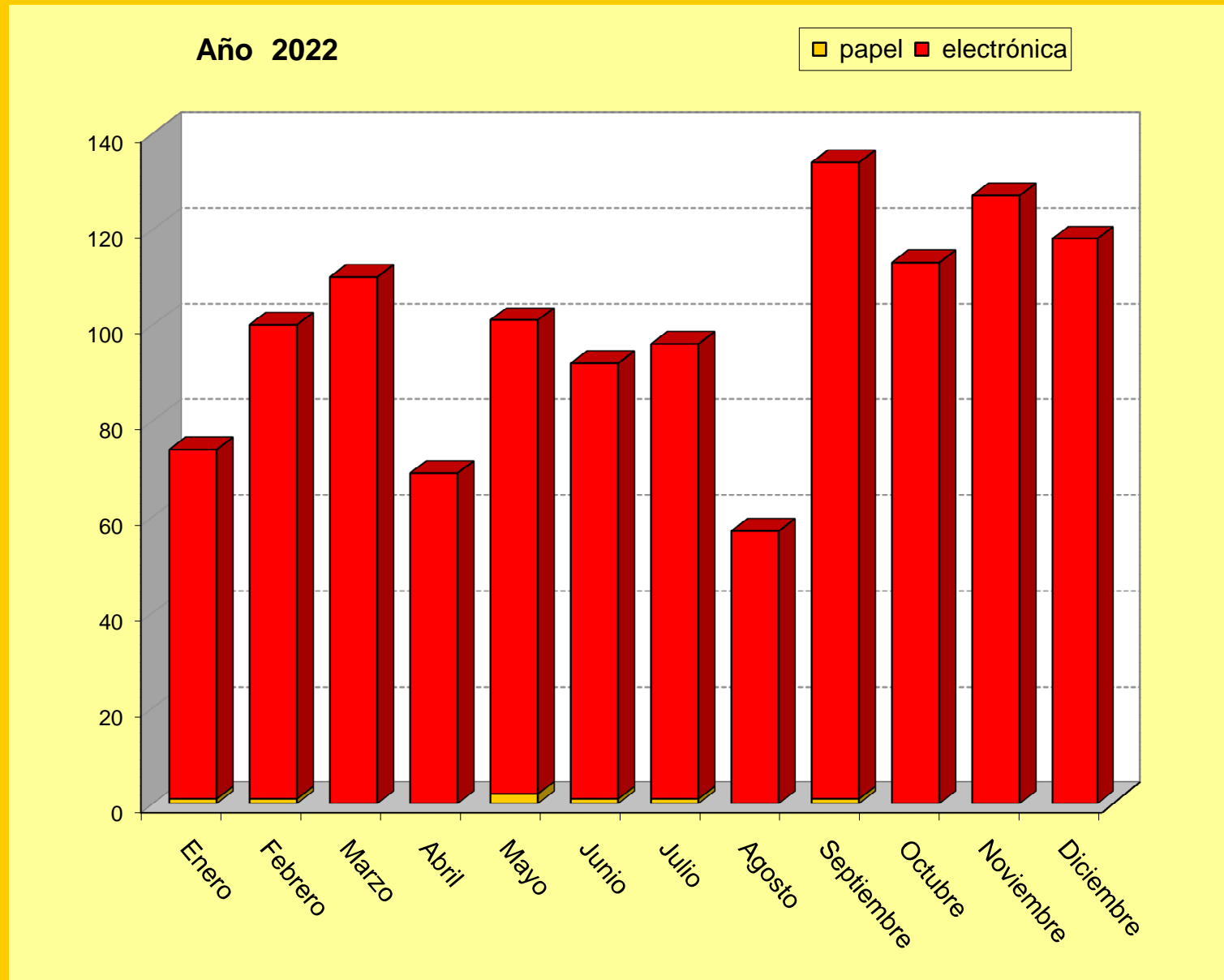
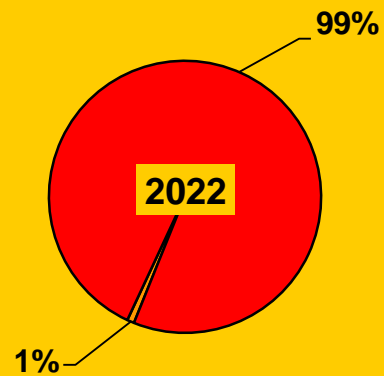


Unidad de Apoyo Dirección General. Servicio de Estadísticas y Estudios.

Fuente : Bases de datos de la OEPM

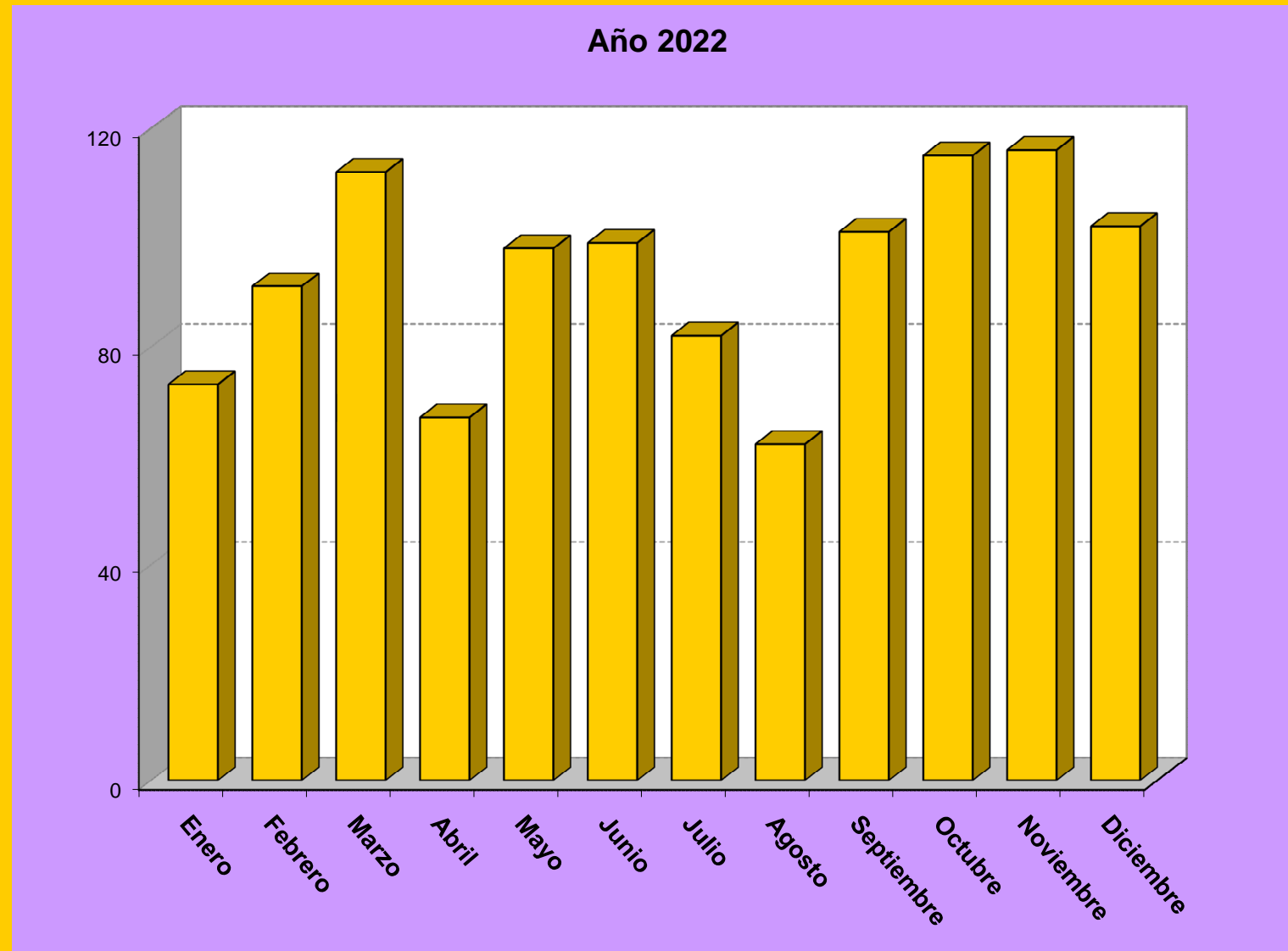
SOLICITUDES DE DISEÑO INDUSTRIAL POR MESES, 2022

Meses/Años	2021	2022
Enero	91	74
Febrero	148	100
Marzo	142	110
Abril	131	69
Mayo	119	101
Junio	134	92
Julio	120	96
Agosto	72	57
Septiembre	77	134
Octubre	135	113
Noviembre	82	128
Diciembre	78	120
Total	1.329	1.194



CONCESIONES DE DISEÑO INDUSTRIAL POR MESES, 2022

Meses/Años	2021	2022
Enero	99	73
Febrero	96	91
Marzo	179	112
Abril	128	67
Mayo	134	98
Junio	125	99
Julio	72	82
Agosto	132	62
Septiembre	69	101
Octubre	131	115
Noviembre	94	116
Diciembre	66	102
Total	1.325	1.118



SOLICITUDES DE DISEÑO INDUSTRIAL POR CC.AA., POR PROVINCIAS Y MESES, 2022

CC.AA. / Provincias	Enero	Febrero	Marzo	Abril	Mayo	Junio	Julio	Agosto	Septiembre	Octubre	Noviembre	Diciembre	Totales
Andalucía	14	12	13	9	9	14	8	10	19	12	20	13	153
Almería	1		1		1	1		1	1	1	1		8
Cádiz	3	3	3		1	5	1	1	7			1	25
Córdoba			1		2	3	1	2	1	2	3	5	20
Granada	1	1	2	4	2	3	4		4	1	1	1	24
Huelva	1		1						2	2	1	1	8
Jaén		1								1	5		7
Málaga	3	5	4	5	1		2	5	3	3	3	3	37
Sevilla	5	2	1		2	2		1	1	2	6	2	24
Aragón	1	1	3	3		2	2	2		2	2	10	28
Huesca	1		1										2
Teruel			1									10	11
Zaragoza		1	1	3		2	2	2		2	2		15
Asturias	2	2			2	3	1		1	2	2	1	16
Canarias	5	5	8	6	4	1	6	3	8	7	15	4	72
Las Palmas		3	3	5	2		3	2	7	1	7	2	35
Santa Cruz de Tenerife	5	2	5	1	2	1	3	1	1	6	8	2	37
Cantabria						1	1				1	1	4
Castilla - La Mancha	2	3	1	2	5	1		2	4	3	5	9	37
Albacete		3		1		1		1	1		2	5	14
Ciudad Real					2							1	3
Cuenca											1		1
Guadalajara					1				2	3	1	1	8
Toledo	2		1	1	2			1	1		1	2	11
Castilla - León	2	3	2	3	2		4	2	3	3	1	1	26
Avila													0
Burgos				1			2						3
León				1					2	2		1	6
Palencia				1									1
Salamanca		1	1		1		1	1					4
Segovia	1	2	1				1						5
Soria													0
Valladolid					1			1	1	1			4
Zamora	1										1		2

SOLICITUDES DE DISEÑO INDUSTRIAL POR CC.AA., POR PROVINCIAS Y MESES, 2022

CC.AA. / Provincias	Enero	Febrero	Marzo	Abril	Mayo	Junio	Julio	Agosto	Septiembre	Octubre	Noviembre	Diciembre	Totales
Cataluña	9	31	20	8	19	16	17	8	8	20	15	21	192
Barcelona	4	29	17	6	14	13	12	7	5	14	13	15	149
Girona	3		2	1	4	1			2	1	1	2	17
Lleida			1			1	2					1	5
Tarragona	2	2		1	1	1	3	1	1	5	1	3	21
Comunidad Valenciana	16	15	21	11	10	17	19	9	28	23	24	15	208
Alicante	9	7	15	4	5	13	11	5	15	10	13	6	113
Castellón	1	1	2		1		2	2	2		1	1	13
Valencia	6	7	4	7	4	4	6	2	11	13	10	8	82
Extremadura	1	1	1	1	1	2	1		1	2		1	12
Badajoz		1		1	1		1			1		1	6
Cáceres	1		1			2			1	1			6
Galicia	5	1	2	3	7	3	8	3	3	3	7	3	48
A Coruña	1			1	3		5	1	1	2	5	3	22
Lugo	1		1			1			1				4
Ourense										1			1
Pontevedra	3	1	1	2	4	2	3	2	1		2		21
Illes Balears		1	2	2	6	2	6	2	8	5	6	2	42
La Rioja	1		2		2	2	1	1	2	2			13
Madrid	10	17	20	11	27	19	16	7	30	20	17	21	215
Murcia		3	4	1	1	2	5	2	13	1	5	5	42
Navarra		1	2	1		1			2	1	2		10
País Vasco	4	4	5	7	6	4	1	1	2	5	3	4	46
Araba/Álava	1			1								1	3
Bizkaia	3	4	3	1	4	4	1		1	2	2	2	27
Gipuzkoa			2	5	2			1	1	3	1	1	16
Ceuta y Melilla			1									1	2
No Consta; Extranjeros	2		3	1		2	0	5	2	2	3	8	28
Totales	74	100	110	69	101	92	96	57	134	113	128	120	1.194

SOLICITUDES DE DISEÑO INDUSTRIAL POR CC.AA Y MESES, 2022

CC.AA / meses	Enero	Febrero	Marzo	Abril	Mayo	Junio	Julio	Agosto	Septiembre	Octubre	Noviembre	Diciembre	Total
Andalucía	14	12	13	9	9	14	8	10	19	12	20	13	153
Aragón	1	1	3	3		2	2	2		2	2	10	28
Asturias	2	2			2	3	1		1	2	2	1	16
Canarias	5	5	8	6	4	1	6	3	8	7	15	4	72
Cantabria						1	1				1	1	4
Castilla - La Mancha	2	3	1	2	5	1		2	4	3	5	9	37
Castilla - León	2	3	2	3	2		4	2	3	3	1	1	26
Cataluña	9	31	20	8	19	16	17	8	8	20	15	21	192
Comunidad Valenciana	16	15	21	11	10	17	19	9	28	23	24	15	208
Extremadura	1	1	1	1	1	2	1	0	1	2		1	12
Galicia	5	1	2	3	7	3	8	3	3	3	7	3	48
Illes Balears		1	2	2	6	2	6	2	8	5	6	2	42
Madrid	10	17	20	11	27	19	16	7	30	20	17	21	215
Murcia		3	4	1	1	2	5	2	13	1	5	5	42
Navarra		1	2	1		1			2	1	2		10
Pais Vasco	4	4	5	7	6	4	1	1	2	5	3	4	46
La Rioja	1		2		2	2	1	1	2	2			13
Ceuta y Melilla			1									1	2
No Consta y Extranjeros	2		3	1		2		5	2	2	3	8	28
Totales	74	100	110	69	101	92	96	57	134	113	128	120	1.194

ESTADISTICAS 2022

CERTIFICADOS COMPLEMENTARIOS DE PROTECCIÓN

Solicitudes por meses

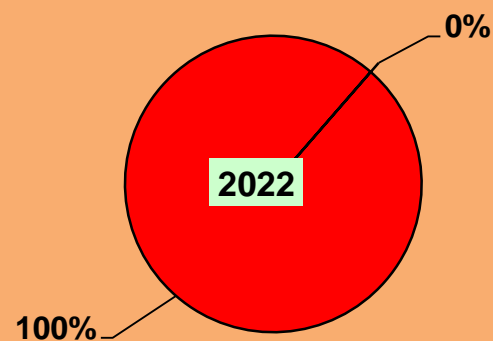
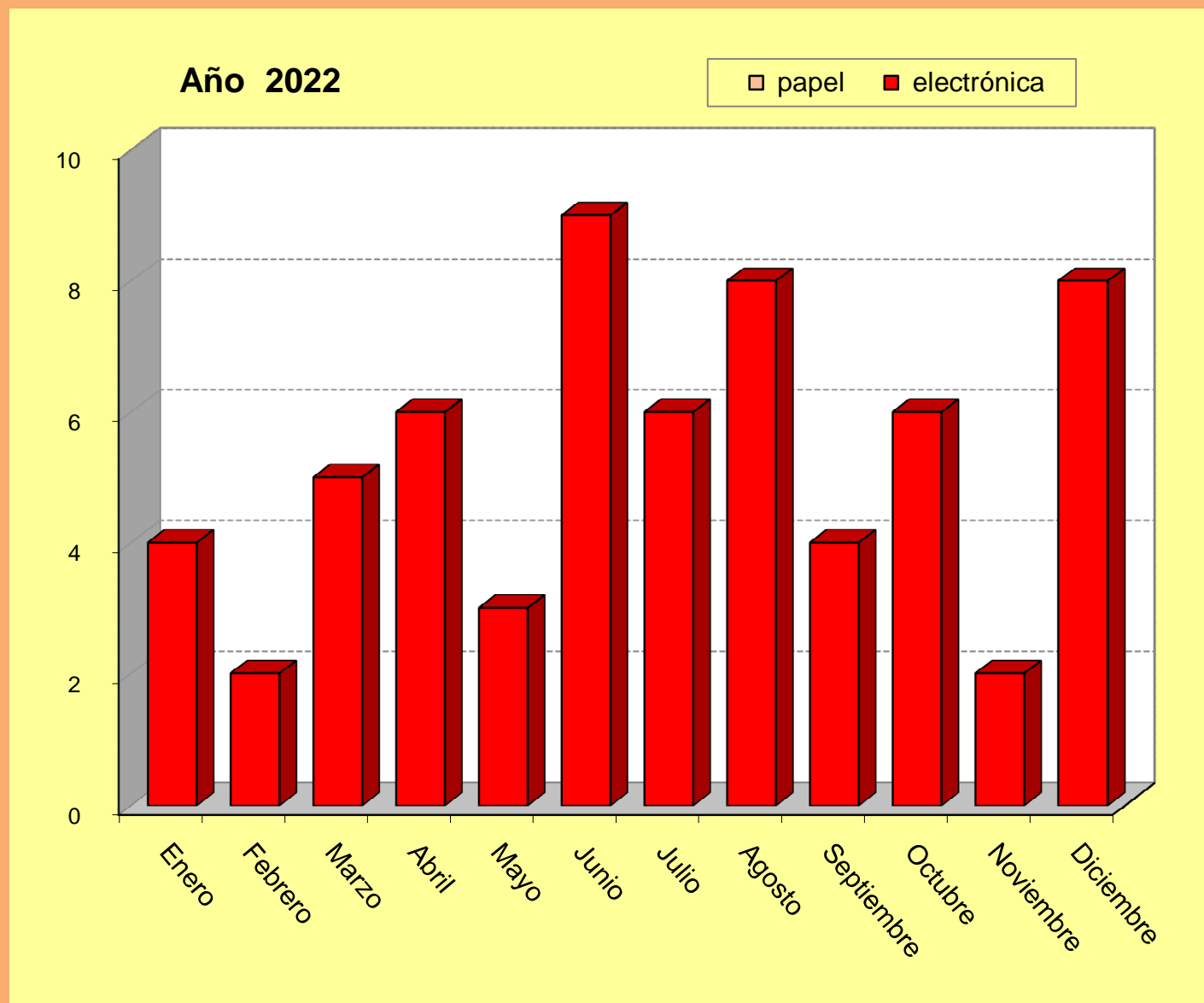
Concesiones por meses



Unidad de Apoyo Dirección General. Servicio de Estadísticas y Estudios.
Fuente : Bases de datos de la OEPM

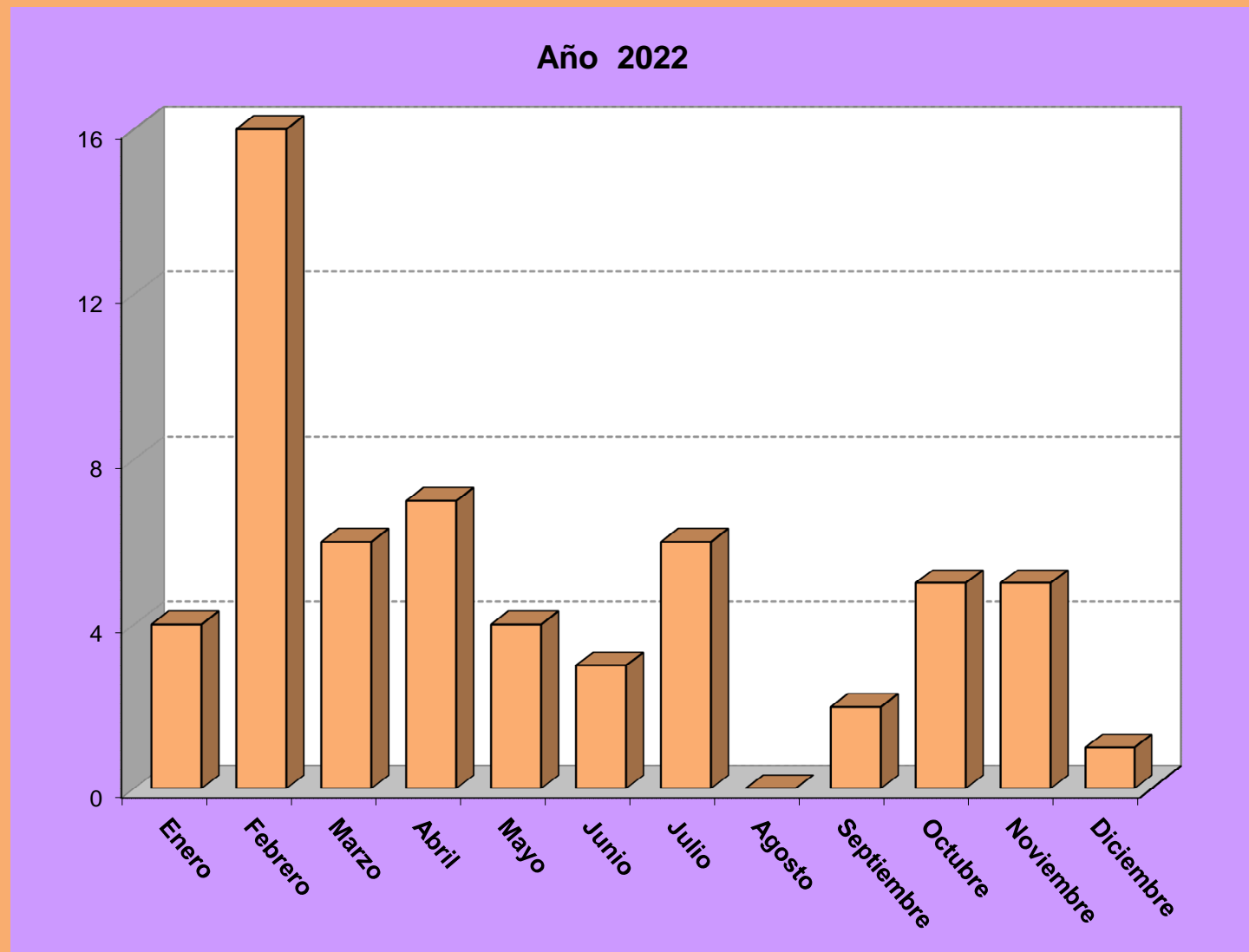
SOLICITUDES DE CERTIFICADOS COMPLEMENTARIOS DE PROTECCION POR MESES, 2022

Meses/Años	2021	2022
Enero	4	4
Febrero	8	2
Marzo	3	5
Abril	3	6
Mayo	8	3
Junio	7	9
Julio	6	6
Agosto	5	8
Septiembre	9	4
Octubre	4	6
Noviembre	9	2
Diciembre	8	8
Total	74	63



CONCESIONES DE CERTIFICADOS COMPLEMENTARIOS DE PROTECCION POR MESES, 2022

Meses/Años	2021	2022
Enero	4	4
Febrero	8	16
Marzo	6	6
Abril	6	7
Mayo	5	4
Junio	4	3
Julio	5	6
Agosto	5	0
Septiembre	5	2
Octubre	1	5
Noviembre	6	5
Diciembre	2	1
Total	57	59



ESTADISTICAS 2022

RECURSOS

Interposiciones por meses

Resoluciones por meses



MINISTERIO
DE INDUSTRIA, COMERCIO
Y TURISMO

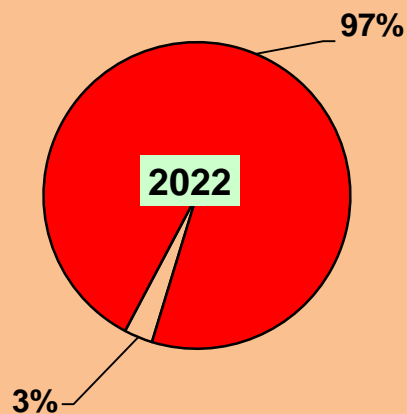
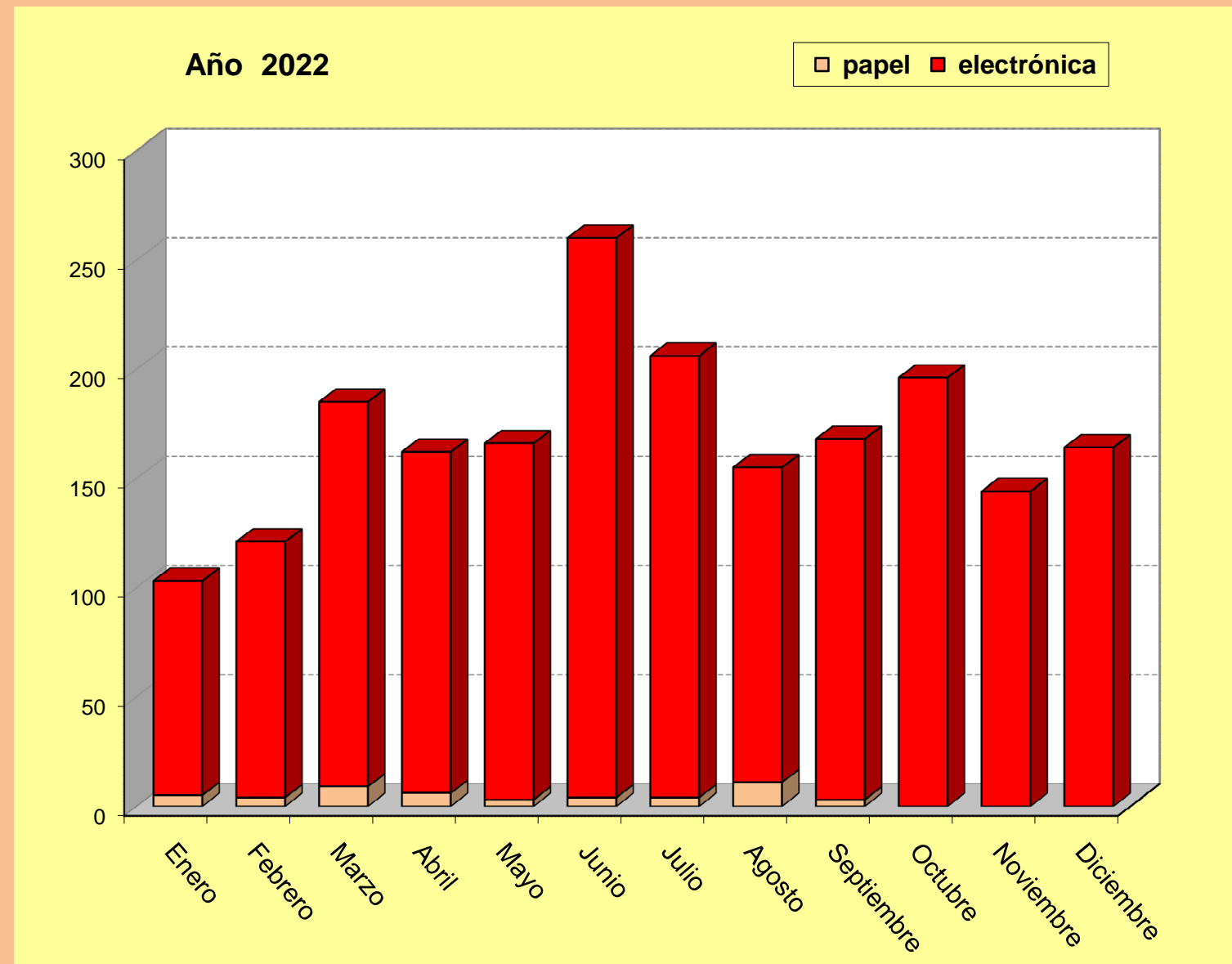


Oficina Española
de Patentes y Marcas

Unidad de Apoyo Dirección General. Servicio de Estadísticas y Estudios.
Fuente : Bases de datos de la OEPM

INTERPOSICIONES DE RECURSOS POR MESES, 2022

Meses/Años	2021	2022
Enero	136	103
Febrero	142	121
Marzo	209	185
Abril	155	162
Mayo	206	166
Junio	175	260
Julio	190	206
Agosto	163	155
Septiembre	155	168
Octubre	136	198
Noviembre	139	145
Diciembre	156	174
Total	1.962	2.043



RESOLUCIONES DE RECURSOS POR MESES, 2022

Meses/Años	2021	2022
Enero	57	104
Febrero	150	119
Marzo	186	156
Abril	175	126
Mayo	187	115
Junio	177	118
Julio	129	71
Agosto	50	48
Septiembre	182	155
Octubre	134	171
Noviembre	103	192
Diciembre	112	114
Total	1.642	1.489

